


Gemeinde Olsberg
Abteilung Finanzen
Rechnung 2025

Jahresrechnung

2025

Einwohnergemeinde

Rechnungsführerin: Lotti Bürgi-Roth




Einwohnergemeinde

Inhaltsverzeichnis

Erläuterungen	III-V
Allgemein– Erfolgsrechnung – Investitionsrechnung - Bilanz	
Grafik: Entwicklung Ergebnisse aus betrieblicher Tätigkeit.....	VI
Grafik: Entwicklung Steuerertrag.....	VII
Ergebnis	
Einwohnergemeinde ohne Werke	1
Wasserwerk	3
Abwasserbeseitigung	5
Einwohnergemeinde mit Werken	7
Kennzahlenauswertung	9
Erfolgsrechnung	
- Erfolgsrechnung Zusammenzug	10
- Erfolgsrechnung	11-46
- Erfolgsrechnung Artengliederung Zusammenzug.....	47
- Erfolgsrechnung Artengliederung	48-56
Investitionsrechnung	
- Investitionsrechnung Zusammenzug.....	57



- Investitionsrechnung	58-61
- Investitionsrechnung Artengliederung Zusammenzug.....	62
- Investitionsrechnung Artengliederung.....	63-64
Bilanz	
- Bilanz Zusammenzug.....	65
- Bilanz.....	66-78
Geldflussrechnung.....	79
Anhang zur Jahresrechnung	
- Eigenkapitalnachweis.....	80
- Rückstellungsspiegel.....	81
- Beteiligungs- und Gewährleistungsspiegel.....	82-84
- Kreditkontrolle.....	85-86
- Anlagespiegel / Übersicht Anlagen	87-120
- Zusätzliche Angaben.....	121



Gemeinde Olsberg

Abteilung Finanzen

Rechnung 2025

Allgemeines

Rechnungsabschluss

Die Rechnung 2025 der Einwohnergemeinde Olsberg inkl. Werke schliesst wie folgt ab:


	Rechnung 2025	Budget 2025
Ergebnis aus betrieblicher Tätigkeit	276'235.86	-23'595
Ergebnis Finanzierung	6'038.18	5'480
Gesamtergebnis Erfolgsrechnung	282'274.04	-18'115

Ergebnis Einwohnergemeinde Erfolgsrechnung

Der Gemeinderat unterbreitet die Rechnung 2025 mit einem Umsatz (inkl. spezialfinanzierte Gemeindebetriebe) von CHF 2'447'726.67 bei einem Steuerfuss von 92 %.

Auf den Löhnen wurde keine Teuerung ausgerichtet, die Löhne real jedoch um 1% erhöht.
Die internen Guthaben und Schulden wurden mit 0.15% verzinnt.

Die vorgeschriebenen Abschreibungen betragen für die Einwohnergemeinde (exkl. spezialfinanzierte Gemeindebetriebe) total CHF 186'359.85.



Ergebnis Einwohnergemeinde Investitionsrechnung

Mit den Investitionsausgaben von CHF 274'632.10, den Investitionseinnahmen von CHF 23'054.10 und der Selbstfinanzierung von CHF 508'212.55 (ohne spezialfinanzierte Gemeindebetriebe) resultiert ein Finanzierungsüberschuss von CHF 255'985.75

Ergebnis Wasserwerk Erfolgsrechnung

Die vorgeschriebenen Abschreibungen betragen für das Wasserwerk total CHF 40'592.95. Der Aufwandüberschuss im Rechnungsjahr 2025 beläuft sich auf CHF 19'457.81.

Ergebnis Wasserwerk Investitionsrechnung

Mit den Investitionsausgaben von CHF 64'902.18 abzüglich den Investitionseinnahmen von CHF 5'304.00 und der Selbstfinanzierung von CHF 4'084.19 resultiert ein Finanzierungsfehlbetrag von CHF 55'513.99.

Per 31.12.25 besteht eine Nettoschuld des Wasserwerkes gegenüber der Einwohnergemeinde.


Ergebnis Abwasserbeseitigung Erfolgsrechnung

Die vorgeschriebenen Abschreibungen betragen für die Abwasserbeseitigung total CHF 55'936.25. Der Aufwandüberschuss im Rechnungsjahr 2025 beläuft sich auf CHF 12'975.10.

Ergebnis Abwasserbeseitigung Investitionsrechnung

Mit den getätigten Investitionsausgaben von CHF 91'119.05 abzüglich den Investitionseinnahmen von CHF 19'382.15 und der Selbstfinanzierung von CHF 21'760.05 resultiert ein Finanzierungsfehlbetrag von CHF 49'976.85.

Per 31.12.25 besteht ein Nettovermögen der Abwasserbeseitigung gegenüber der Einwohnergemeinde.



Gemeinde Olsberg

Abteilung Finanzen

Rechnung 2025

Erfolgsrechnung

Die Erläuterungen sind in der Rechnung unter dem jeweiligen Konto aufgeführt.

Investitionsrechnung

Erläuterungen sind unter dem jeweiligen Konto aufgeführt.


Bilanz

Der leichte Anstieg der Zinsen im Vorjahr, ging dann im Frühjahr 2025 zu Ende.

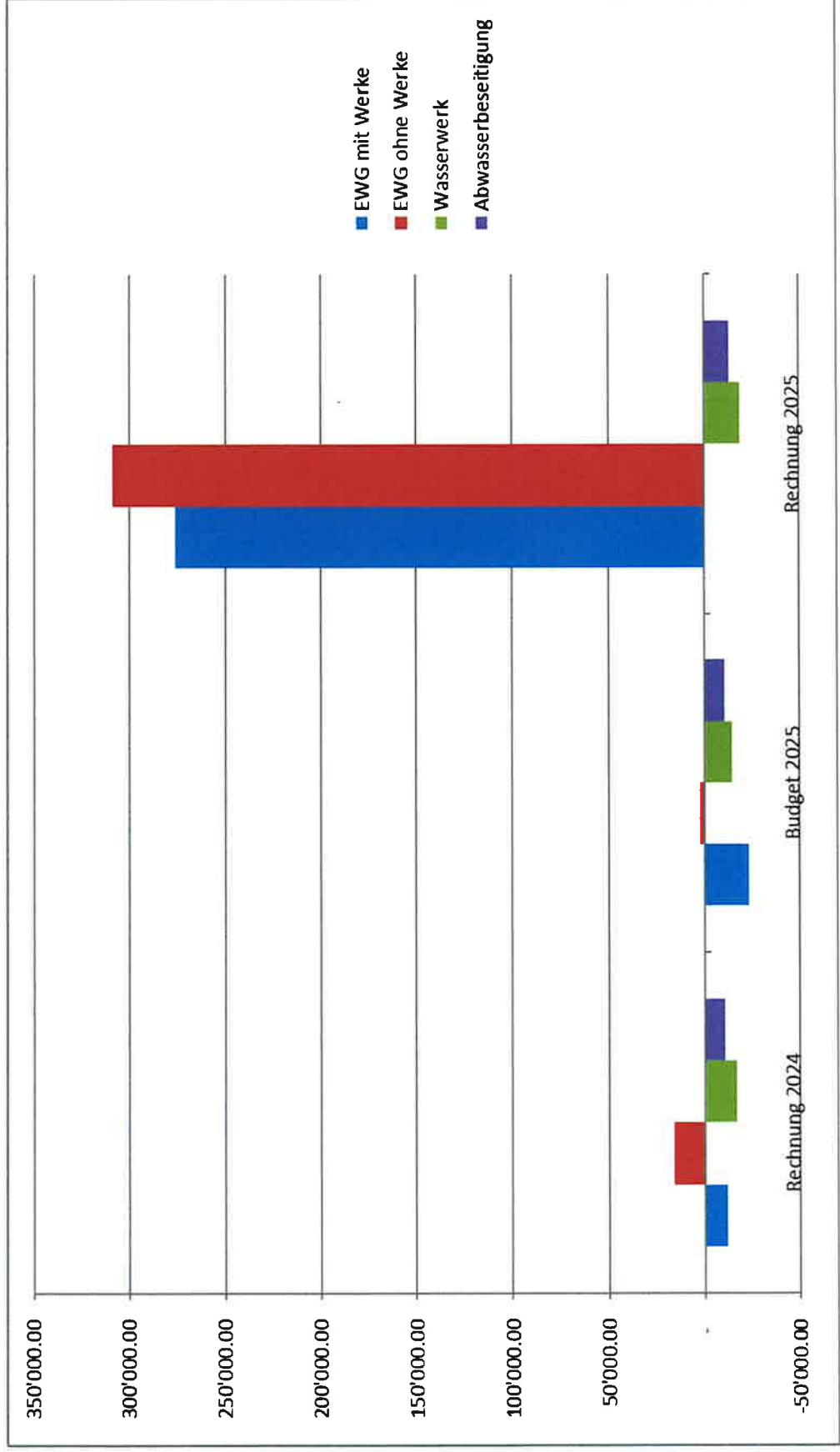
Per Ende Jahr bestehen keine Festgeldanlagen mehr. Lediglich noch zwei Anlagen von «Callgeldern» mit geringem Zinsertrag.


Im Herbst wurden die Gelder auf Konten bei verschiedenen Banken umgeschichtet, damit im Falle der Wiedereinführung von Negativzinsen diese möglichst gering ausgefallen wären. 2025 sind jedoch keine Negativzinsen angefallen.

Die Bilanzsumme per 31.12.25 beträgt CHF 11'102'785.28
Konto 299: Bilanzüberschuss per 31.12.25 CHF 6'870'446.40
davon Jahresergebnis 2025: CHF 314'706.95



Einwohnergemeinde Entwicklung Ergebnisse aus betrieblicher Tätigkeit



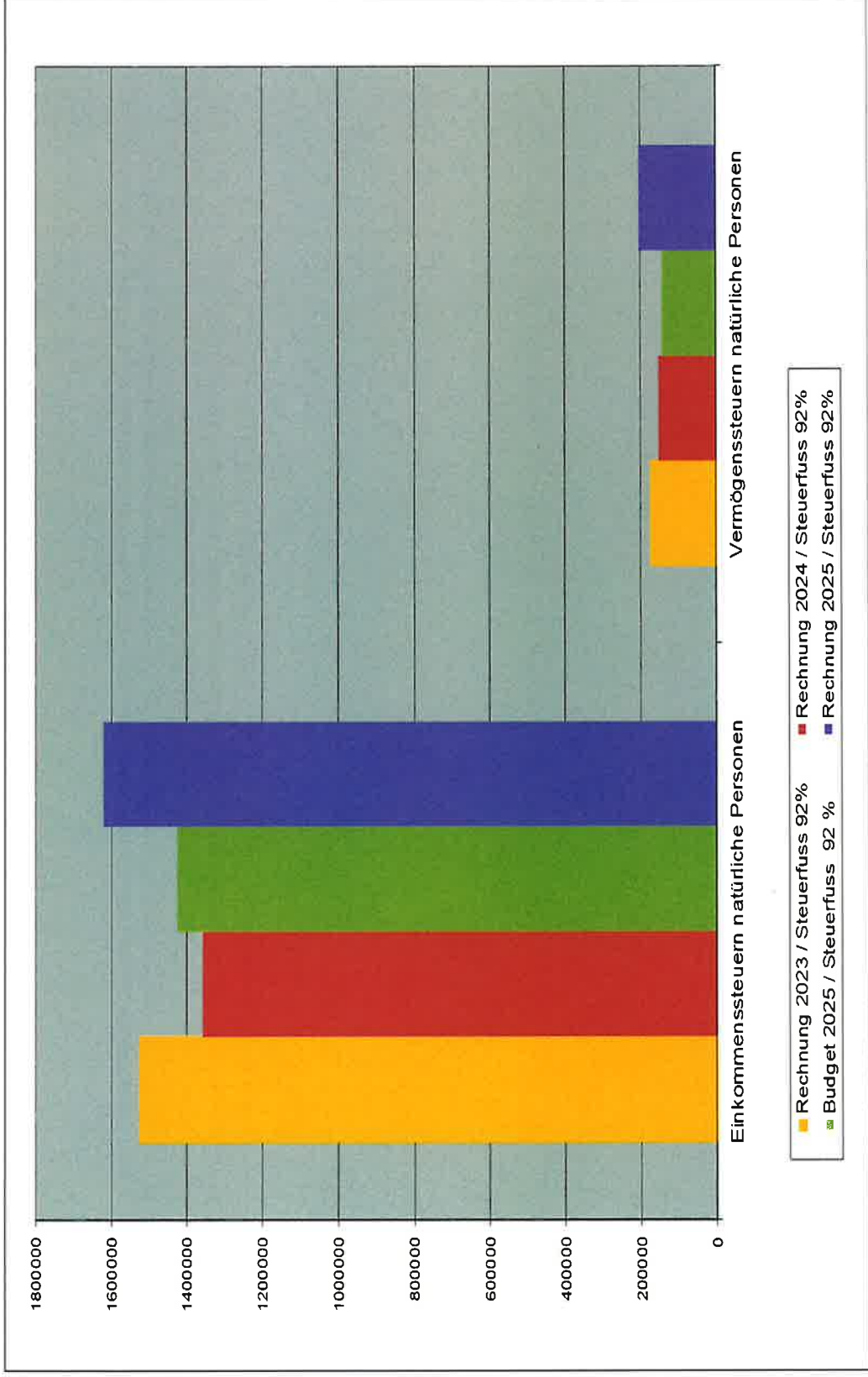


Gemeinde Olsberg

Abteilung Finanzen

Rechnung 2025

Einwohnergemeinde Entwicklung Steuerertrag



Ergebnis EG ohne Spezialfinanzierungen

Erfolgsausweis	Rechnung 2025	Budget 2025	Rechnung 2024
Betrieblicher Aufwand	1'781'461.76	1'745'210	1'743'632.72
30 Personalaufwand	577'901.00	551'040	542'857.90
31 Sach- und übriger Betriebsaufwand	483'346.51	459'955	418'693.31
33 Abschreibungen Verwaltungsvermögen	186'359.85	167'040	219'538.91
36 Transferaufwand	533'854.40	567'175	562'542.60
Betrieblicher Ertrag	2'090'274.53	1'746'995	1'759'264.57
40 Fiskalertrag	1'899'771.90	1'610'950	1'584'498.85
41 Regalien und Konzessionen	415.20	450	429.15
42 Entgelte	116'674.08	68'700	98'148.67
45 Entnahmen aus Fonds und Spezialfinanzierungen		520	861.30
46 Transferertrag	73'413.35	66'375	75'326.60
Ergebnis aus betrieblicher Tätigkeit	308'812.77	1'785	15'631.85
34 Finanzaufwand	3'938.85	2'050	9'032.25
44 Finanzertrag	9'833.03	7'280	20'856.76
Ergebnis aus Finanzierung	5'894.18	5'230	11'824.51
Operatives Ergebnis	314'706.95	7'015	27'456.36
38 Ausserordentlicher Aufwand			
48 Ausserordentlicher Ertrag			11'823.00
Ausserordentliches Ergebnis	0.00	0	11'823.00
Gesamtergebnis Erfolgsrechnung	314'706.95	7'015	39'279.36
(+ = Ertragsüberschuss / - = Aufwandüberschuss)			

Ergebnis EG ohne Spezialfinanzierungen

Finanzierungsausweis	Rechnung 2025	Budget 2025	Rechnung 2024
Investitionsausgaben	274'632.10	412'662	107'735.90
50 Sachanlagen	251'578.00	381'662	75'547.35
52 Immaterielle Anlagen	23'054.10	31'000	29'188.55
56 Eigene Investitionsbeiträge			3'000.00
Investitionseinnahmen	22'405.30	185'000	18'111.90
63 Investitionsbeiträge	22'405.30	185'000	18'111.90
Ergebnis Investitionsrechnung	252'226.80-	227'662-	89'624.00-
Selbstfinanzierung	508'212.55	180'400	253'279.72
Finanzierungsergebnis	255'985.75	47'262-	163'655.72
(+ = Finanzierungüberschuss / - = Finanzierungsfehlbetrag)			

Ergebnis Wasserwerk

Gemeinde Olsberg
Buchungsperiode 2025

Erfolgsausweis	Rechnung 2025	Budget 2025	Rechnung 2024
Betrieblicher Aufwand	124'339.06	131'855	129'482.20
30 Personalaufwand	11'585.00	12'270	12'405.35
31 Sach- und übriger Betriebsaufwand	58'943.36	64'950	61'264.45
33 Abschreibungen Verwaltungsvermögen	40'592.95	39'180	40'593.00
36 Transferaufwand	13'217.75	15'455	15'219.40
Betrieblicher Ertrag	105'213.25	117'240	112'568.05
42 Entgelte	64'662.30	80'500	74'950.85
46 Transferertrag	40'550.95	36'740	37'617.20
Ergebnis aus betrieblicher Tätigkeit	19'125.81-	14'615-	16'914.15-
34 Finanzaufwand	332.00	500	1'585.00
44 Finanzertrag			
Ergebnis aus Finanzierung	332.00-	500-	1'585.00-
Operatives Ergebnis	19'457.81-	15'115-	18'499.15-
38 Ausserordentlicher Aufwand			
48 Ausserordentlicher Ertrag			
Ausserordentliches Ergebnis	0.00	0	0.00
Gesamtergebnis Erfolgsrechnung (+ = Ertragsüberschuss / - = Aufwandüberschuss)	19'457.81-	15'115-	18'499.15-

Ergebnis Wasserwerk

Finanzierungsausweis	Rechnung 2025	Budget 2025	Rechnung 2024
50	Investitionsausgaben Sachanlagen	240'000 240'000	58'622.85 58'622.85
63	Investitionseinnahmen Investitionsbeiträge	30'000 30'000	4'983.00- 4'983.00-
	Ergebnis Investitionsrechnung	210'000-	63'605.85-
	Selbstfinanzierung	8'825	5'976.65
	Finanzierungsergebnis (+= Finanzierungsüberschuss / -= Finanzierungsfehlbetrag)	201'175-	57'629.20-
	BILANZ		
	Nettoschuld/Nettovermögen per 01.01.		
	Nettoschuld/Nettovermögen per 31.12.		
	(+= Nettoschuld / -= Nettovermögen)		
	Zunahme/Abnahme		

Ergebnis Abwasserbeseitigung

Erfolgsausweis	Rechnung 2025	Budget 2025	Rechnung 2024
Betrieblicher Aufwand	103'555.65	109'555	112'959.35
31 Sach- und übriger Betriebsaufwand	14'212.90	20'150	19'029.80
33 Abschreibungen Verwaltungsvermögen	55'936.25	48'695	54'730.45
36 Transferaufwand	33'406.50	40'710	39'199.10
Betrieblicher Ertrag	90'104.55	98'790	102'332.65
42 Entgelte	63'275.50	75'800	75'882.05
46 Transferertrag	26'829.05	22'990	26'450.60
Ergebnis aus betrieblicher Tätigkeit	13'451.10-	10'765-	10'626.70-
34 Finanzaufwand			
44 Finanzertrag	476.00	750	3'744.00
Ergebnis aus Finanzierung	476.00	750	3'744.00
Operatives Ergebnis	12'975.10-	10'015-	6'882.70-
38 Ausserordentlicher Aufwand			
48 Ausserordentlicher Ertrag			
Ausserordentliches Ergebnis	0.00	0	0.00
Gesamtergebnis Erfolgsrechnung (+ = Ertragsüberschuss / - = Aufwandüberschuss)	12'975.10-	10'015-	6'882.70-

Ergebnis Abwasserbeseitigung

Finanzierungsausweis	Rechnung 2025	Budget 2025	Rechnung 2024
Investitionsausgaben	91'119.05	453'250	75'074.90
50 Sachanlagen	29'455.20	219'550	9'055.00
52 Immaterielle Anlagen	6'1663.85	199'700	66'019.90
56 Eigene Investitionsbeiträge		34'000	
Investitionseinnahmen	19'382.15	40'000	20'560.80
63 Investitionsbeiträge	19'382.15	40'000	20'560.80
Ergebnis Investitionsrechnung	71'736.90-	413'250-	54'514.10-
Selbstfinanzierung	21'760.05	21'110	27'025.10
Finanzierungsergebnis	49'976.85-	392'140-	27'489.00-
(+= Finanzierungüberschuss / -= Finanzierungsfehlbetrag)			
BILANZ			
Nettoschuld/Nettovermögen per 01.01.	327'465.50-		
Nettoschuld/Nettovermögen per 31.12.	277'488.65-		
(+= Nettoschuld / -= Nettovermögen)			
Zunahme/Abnahme	49'976.85		

Ergebnis Einwohnergemeinde

Gemeinde Olsberg
Buchungsperiode 2025

Erfolgsausweis	Rechnung 2025	Budget 2025	Rechnung 2024
Betrieblicher Aufwand	2'009'356.47	1'986'620	1'986'074.27
30 Personalaufwand	589'486.00	563'310	555'263.25
31 Sach- und übriger Betriebsaufwand	556'502.77	545'055	498'987.56
33 Abschreibungen Verwaltungsvermögen	282'889.05	254'915	314'862.36
36 Transferaufwand	580'478.65	623'340	616'961.10
Betrieblicher Ertrag	2'285'592.33	1'963'025	1'974'165.27
40 Fiskalertrag	1'899'771.90	1'610'950	1'584'498.85
41 Regalien und Konzessionen	415.20	450	429.15
42 Entgelte	244'611.88	225'000	248'981.57
45 Entnahmen aus Fonds und Spezialfinanzierungen		520	861.30
46 Transferertrag	140'793.35	126'105	139'394.40
Ergebnis aus betrieblicher Tätigkeit	276'235.86	23'595-	11'909.00-
34 Finanzaufwand	4'270.85	2'550	10'617.25
44 Finanzertrag	10'309.03	8'030	24'600.76
Ergebnis aus Finanzierung	6'038.18	5'480	13'983.51
Operatives Ergebnis	282'274.04	18'115-	2'074.51
48 Ausserordentlicher Ertrag			11'823.00
Ausserordentliches Ergebnis	0.00	0	11'823.00
Gesamtergebnis Erfolgsrechnung (+ = Ertragsüberschuss / - = Aufwandüberschuss)	282'274.04	18'115-	13'897.51

Ergebnis Einwohnergemeinde

Gemeinde Olsberg
Buchungsperiode 2025

Finanzierungsausweis	Rechnung 2025	Budget 2025	Rechnung 2024
Investitionsausgaben	430'653.33	1'105'912	241'433.65
50 Sachanlagen	345'935.38	841'212	143'225.20
52 Immaterielle Anlagen	84'717.95	230'700	95'208.45
56 Eigene Investitionsbeiträge		34'000	3'000.00
Investitionseinnahmen	47'091.45	255'000	33'689.70
63 Investitionsbeiträge	47'091.45	255'000	33'689.70
Ergebnis Investitionsrechnung	383'561.88-	850'912-	207'743.95-
Selbstfinanzierung	534'056.79	210'335	274'458.47
Finanzierungsergebnis	150'494.91	640'577-	66'714.52
(+= Finanzierungüberschuss / -= Finanzierungsfehlbetrag)			

Einwohnergemeinde

A	Einwohnerzahl	368
B	Laufender Ertrag	2'295'901.36
C	Fiskalertrag + Finanz- und Lastenausgleich	1'898'871.90
D	Nettozinsumwand	4'320.38-
E	Nettoinvestitionen	383'561.88
F	Nettoschuld I	3'679'098.39-
G	Selbstfinanzierung	534'056.79
H	Abschreibungen	251'782.75
1	Nettoschuld I pro Einwohner	9'997.55Fr.
2	Nettoverschuldungsquotient	193.75%
3	Zinsbelastungsanteil	0.19%
4	Selbstfinanzierungsgrad	139.24%
5	Selbstfinanzierungsanteil	23.26%
6	Kapitaldienstananteil	10.78%

F : A
 (F : C) x 100
 (D : B) x 100
 (G : E) x 100
 (G : B) x 100
 (D + H) : B) x 100

Einwohnergemeinde ohne Spezialfinanzierungen

A	Einwohnerzahl	368
B	Laufender Ertrag	2'100'107.56
C	Fiskalertrag + Finanz- und Lastenausgleich	1'898'871.90
D	Nettozinsumwand	4'176.38-
E	Nettoinvestitionen	252'226.80
F	Nettoschuld I	3'663'479.25-
G	Selbstfinanzierung	508'212.55
H	Abschreibungen	193'505.60
1	Nettoschuld I pro Einwohner	9'955.11Fr.
2	Nettoverschuldungsquotient	192.93%
3	Zinsbelastungsanteil	0.20%
4	Selbstfinanzierungsgrad	201.49%
5	Selbstfinanzierungsanteil	24.20%
6	Kapitaldienstananteil	9.02%

F : A
 (F : C) x 100
 (D : B) x 100
 (G : E) x 100
 (G : B) x 100
 (D + H) : B) x 100

Erfolgsrechnung

Gemeinde Olsberg
Buchungsperiode 2025

Einwohnergemeinde	Rechnung 2025		Budget 2025		Rechnung 2024	
	Aufwand	Ertrag	Aufwand	Ertrag	Aufwand	Ertrag
Einwohnergemeinde	2'447'726.67	2'447'726.67	2'109'415	2'109'415	2'138'216.73	2'138'216.73
0 ALLGEMEINE VERWALTUNG	513'773.52	40'506.70 473'266.82	495'270	29'900 465'370	489'108.42	42'531.82 446'576.60
1 ÖFFENTLICHE ORDNUNG UND SICHERHEIT, VERTEIDIGUNG	110'665.05	14'917.17 95'747.88	114'720	10'770 103'950	100'205.51	14'064.45 86'141.06
2 BILDUNG	521'578.53	81'616.00 439'962.53	512'100	40'500 471'600	536'288.11	46'058.20 490'229.91
3 KULTUR, SPORT UND FREIZEIT	15'092.70	2'065.15 13'027.55	17'000	1'500 15'500	15'260.70	583.50 14'677.20
4 GESUNDHEIT	114'835.65	0.00 114'835.65	141'750	0 141'750	158'942.75	450.00 158'492.75
5 SOZIALE SICHERHEIT	157'434.20	1'200.00 156'234.20	161'740	0 161'740	169'987.60	2'800.00 167'187.60
6 VERKEHR UND NACHRICHTENÜBERMITTLUNG	150'504.74	12'509.25 137'995.49	98'320	9'750 88'570	104'766.69	12'451.45 92'315.24
7 UMWELTSCHUTZ UND RAUMORDNUNG	309'304.24	236'274.61 73'029.63	343'860	252'460 91'400	314'578.74	257'291.95 57'286.79
8 VOLKSWIRTSCHAFT	84'545.66	4'189.06 80'356.60	69'985	3'300 66'685	57'567.55	9'382.85 48'184.70
9 FINANZEN UND STEUERN	469'992.38 1'584'456.35	2'054'448.73	154'670 1'606'565	1'761'235	191'510.66 1'561'091.85	1'752'602.51

Erfolgsrechnung

Gemeinde Olsberg
Buchungsperiode 2025

Einwohnergemeinde	Rechnung 2025		Budget 2025		Rechnung 2024	
	Aufwand	Ertrag	Aufwand	Ertrag	Aufwand	Ertrag
0 ALLGEMEINE VERWALTUNG	513'773.52	40'506.70	495'270	29'900	489'108.42	42'531.82
01 Legislative und Exekutive	116'031.29		113'290		104'253.70	
011 Legislative	13'521.79		10'900		11'012.40	
0110 Legislative	13'521.79		10'900		11'012.40	
3000.00 Löhne, Tag- und Sitzungsgelder an Behörden und Kommissionen	2'769.80		2'600		2'968.25	
3010.00 Löhne des Verwaltungs- und Betriebspersonals	1'447.55		1'300		1'361.25	
3102.00 Drucksachen, Publikationen	6'757.44		5'000		4'710.85	
Erl. Mehrkosten Kopien EGV und a.o. EGV	47.85		0		25.00	
3105.00 Lebensmittel	2'499.15		2'000		1'947.05	
3130.00 Dienstleistungen Dritter						
012 Exekutive	102'509.50		102'390		93'241.30	
0120 Exekutive	102'509.50		102'390		93'241.30	
3000.00 Löhne, Tag- und Sitzungsgelder an Behörden und Kommissionen	79'447.95		78'500		78'506.45	
3010.00 Löhne des Verwaltungs- und Betriebspersonals	1'402.00-		0		1'402.00	
Erl. Aufwand Rg. 2024 - Ertrag Rg. 2025						
3050.00 AG-Beiträge AHV, IV, EO, ALV, Verwaltungskosten	1'765.15		1'550		1'799.30	
3054.00 AG-Beiträge an Familienausgleichskasse	402.10		340		411.05	
3090.00 Aus- und Weiterbildung Gemeinderat	500.00		0		0.00	
Erl. Seminarkosten neuer GR						
3099.00 Übriger Personalaufwand	3'128.80		3'500		500.00	
3105.00 Lebensmittel	2'910.25		3'200		1'697.65	
3111.00 Maschinen, Geräte	2'697.00		0		0.00	
Erl. 3 neue Notebooks GR (Budget 26 - Bedarf bereits 2025). Ankauf 1 Bild.						

Erfolgsrechnung

Einwohnergemeinde	Rechnung 2025		Budget 2025		Rechnung 2024	
	Aufwand	Ertrag	Aufwand	Ertrag	Aufwand	Ertrag
3130.00 Dienstleistungen Dritter	1'320.95		1'500		1'320.95	
3132.00 Honorare externe Berater, Gutachter, Fachexperten etc.	2'049.55		2'000		0.00	
3134.00 Sachversicherungsprämien	719.75		800		719.75	
3170.00 Reisekosten und Spesen	7'097.00		8'000		4'858.65	
3171.00 GR-Reise/Angestellte	1'873.00		3'000		2'025.50	
02 Allgemeine Dienste	397'742.23	40'506.70	381'980	29'900	384'854.72	42'531.82
021 Finanz- und Steuerverwaltung	126'804.56	17'849.75	118'545	11'940	122'603.95	17'268.50
0210 Abteilung Finanzen und Steuern	126'804.56	17'849.75	118'545	11'940	122'603.95	17'268.50
3000.00 Löhne, Tag- und Sitzungsgelder an Behörden und Kommissionen	350.75		250		93.00	
3010.00 Löhne des Verwaltungs- und Betriebspersonals	89'944.10		85'080		82'380.50	
3010.01 Erl. Mehraufwand für Rückstellungen Ferien/Überzeit	0.00		0		5'285.00	
3050.00 AG-Beiträge AHV, IV, EO, ALV, Verwaltungskosten	5'573.15		6'585		5'534.70	
3052.00 AG-Beiträge an Pensionskassen	4'769.80		450		4'428.05	
3053.00 Erl. Fehler bei Budgetfassung. 450 statt 4'500 erfasst.	1'744.20		1'810		2'001.65	
3054.00 AG-Beiträge an Familienausgleichskasse	1'229.45		1'235		1'223.15	
3055.00 AG-Beiträge an Krankentaggeldversicherungen	1'550.05		1'565		1'461.00	
3090.00 Aus- und Weiterbildung des Personals	670.00		300		0.00	
3099.00 Erl. Kursgebühren im voraus nicht absehbar	215.00		220		349.00	
3100.00 Übriger Personalaufwand	138.40		100		146.73	
3102.00 Büromaterial	960.00		1'200		960.00	
3103.00 Drucksachen, Publikationen	0.00		400		0.00	
3111.00 Fachliteratur, Zeitschriften	0.00		500		0.00	
3111.00 Maschinen, Geräte und Fahrzeuge	0.00					

Erfolgsrechnung

Einwohnergemeinde	Rechnung 2025		Budget 2025		Rechnung 2024	
	Aufwand	Ertrag	Aufwand	Ertrag	Aufwand	Ertrag
3130.00 Dienstleistungen Dritter Erl. Mehraufwand für Porti und Kosten Betreibungsämter/Kanton Verlustscheinbewirtschaftung	8'451.91		7'550		8'492.42	
3133.00 Informatik-Nutzungsaufwand Externes Rechenzentrum	5'001.80		5'000		5'001.80	
3170.00 Reisekosten und Spesen	314.70		200		106.60	
3199.00 Übriger Betriebsaufwand Kleine Differenzen	1.50-		0		3.50	
3611.00 Entschädigungen an den Kanton	5'892.75		6'100		5'136.85	
4210.00 Gebühren für Amtshandlungen		1'999.75		1'500		2'035.45
4260.00 Rückerstattungen Dritter Erl. Rückerstattung Betriebskosten		1'307.75		1'000		1'117.65
4270.00 Bussen		4'175.00		400		4'475.00
4612.00 Entschädigungen von Gemeinden und Gemeindeverbänden		7'340.00		7'040		7'140.00
4612.01 Entschädigungen von Kirchen Kirchen Erl. Mehrertrag Kirchensteuern - Eingang in % des Ertrages		3'027.25		2'000		2'500.40
022 Allgemeine Dienste, übrige	111'971.50	15'239.95	111'685	11'060	101'317.62	16'869.02
0220 Allgemeine Dienste, übrige	111'971.50	15'239.95	111'685	11'060	101'317.62	16'869.02
3000.00 Löhne, Tag- und Sitzungsgelder an Behörden und Kommissionen	124.00		500		0.00	
3010.00 Löhne des Verwaltungs- und Betriebspersonals Erl. Rückstellung erhöht für Ferien/Überzeit	74'224.85		68'700		67'873.35	
3050.00 AG-Beiträge AHV, IV, EO, ALV, Verwaltungskosten	4'530.35		4'500		4'380.40	
3052.00 AG-Beiträge an Pensionskassen	3'504.55		3'610		3'366.75	
3053.00 AG-Beiträge an Unfallversicher ungen	1'405.40		1'460		1'626.00	
3054.00 AG-Beiträge an Familienaus- gleichskasse	999.20		1'000		967.45	
3055.00 AG-Beiträge an Krankentaggeld- versicherungen	1'259.85		1'260		1'155.65	
3090.00 Aus- und Weiterbildung des Personals	500.00		400		0.00	

Erfolgsrechnung

Einwohnergemeinde	Rechnung 2025		Budget 2025		Rechnung 2024	
	Aufwand	Ertrag	Aufwand	Ertrag	Aufwand	Ertrag
3099.00 Übriger Personalaufwand	200.00		200		100.00	
3100.00 Büromaterial	1'622.00		2'000		1'767.80	
3102.00 Drucksachen, Publikationen	1'399.66		1'500		1'295.50	
3105.00 Lebensmittel	499.90		350		302.00	
3110.00 Büromöbel und -geräte, Mobiliar	1'003.00		1'400		0.00	
3111.00 Maschinen, Geräte und Fahr- zeuge	0.00		500		180.00	
3130.00 Dienstleistungen Dritter	13'537.60		14'565		13'356.35	
3132.00 Honorare externe Berater, Gut- achter, Fachexperten etc.	1'452.32		4'000		181.07	
3134.00 Sachversicherungsprämien	3'193.57		3'100		3'081.05	
3137.00 Steuern und Abgaben	371.25		380		371.25	
3161.00 Miete Kopiergerät	2'046.30		2'160		1'292.00	
3170.00 Reisekosten und Spesen	97.70		100		21.00	
4210.00 Gebühren für Amtshandlungen Erl. Ertrag Baubewilligung, Beglaubigungen usw.	6'928.00			5'000		12'443.00
4250.00 Verkäufe	488.00			500		407.10
4260.00 Rückerstattungen Dritter Erl. Mehrertrag Rückerstattungen Kopien (EGV)	6'263.95			4'000		2'458.92
4612.01 Entschädigungen von Gemeinden	1'560.00			1'560		1'560.00
029 Verwaltungsliegenschaften, übriges	158'966.17	7'417.00	151'750	6'900	160'933.15	8'394.30
0290 Verwaltungsliegenschaften, übriges	158'966.17	7'417.00	151'750	6'900	160'933.15	8'394.30
3049.00 Übrige Zulagen Wäsche	90.00		90		90.00	
3101.00 Betriebs-, Verbrauchsmaterial	2'587.10		2'500		1'271.80	
3110.00 Büromöbel und -geräte, Mobiliar	0.00		500		862.45	
3111.00 Maschinen, Geräte und Fahr- zeuge	373.55		1'000		3'079.90	
3120.00 Ver- und Entsorgung Liegen- schaften VV Erl. Zu tief budgetiert. Kosten für Strom, Wasser, Abwasser, Holzschnitzel, Kehricht	7'597.50		6'100		9'529.15	

Erfolgsrechnung

Gemeinde Olsberg
Buchungsperiode 2025

Einwohnergemeinde	Rechnung 2025		Budget 2025		Rechnung 2024	
	Aufwand	Ertrag	Aufwand	Ertrag	Aufwand	Ertrag
3130.00 Dienstleistungen Dritter	3'673.05		4'090		1'412.00	
3134.00 Sachversicherungsprämien	1'872.90		2'420		1'854.65	
3144.00 Unterhalt Hochbauten	41'109.59		40'700		43'595.25	
3151.00 Unterhalt Apparate, Maschinen, Geräte, Fahrzeuge, Werkzeuge	3'224.48		2'800		267.25	
3160.00 Miete und Pacht Liegenschaften	0.00		750		3'618.00	
3170.00 Reisekosten und Spesen	14.70		0		0.00	
3300.40 Planmässige Abschreibungen Sachanlagen Hochbauten	69'645.00		64'075		69'645.05	
3910.01 Interne Verrechnung von Bauamt Löhne	25'007.25		22'900		22'108.10	
3910.02 Interne Verrechnung von Soziallasten	3'771.05		3'825		3'599.55	
4240.00 Benützungsgebühren und Dienstleistungen		77.00		100		76.00
4260.00 Rückerstattungen Dritter		0.00		0		1'548.30
4472.00 Vergütung für Benützungen Liegenschaften VV		1'440.00		1'500		1'470.00
4920.00 Interne Verrechnung von Pacht, Mieten, Benützungskosten		5'900.00		5'300		5'300.00
Erl. Neu mit Abgeltung für Schulsekretariat						
1 ÖFFENTLICHE ORDNUNG UND SICHERHEIT, VERTEIDIGUNG	110'665.05	14'917.17	114'720	10'770	100'205.51	14'064.45
11 Öffentliche Sicherheit	8'286.35		8'660		7'350.60	
111 Polizei	8'286.35		8'660		7'350.60	
1110 Polizei	8'286.35		8'660		7'350.60	
3612.00 Entschädigungen an Gemeinden Regionalpolizei	8'286.35		8'660		7'350.60	

Erfolgsrechnung

Gemeinde Olsberg
Buchungsperiode 2025

Einwohnergemeinde	Rechnung 2025		Budget 2025		Rechnung 2024	
	Aufwand	Ertrag	Aufwand	Ertrag	Aufwand	Ertrag
14 Allgemeines Rechtswesen	45'403.40	3'591.55	44'650	1'650	36'611.56	1'592.35
140 Allgemeines Rechtswesen	45'403.40	3'591.55	44'650	1'650	36'611.56	1'592.35
1400 Allgemeines Rechtswesen	45'403.40	3'591.55	44'650	1'650	36'611.56	1'592.35
3010.00 Löhne des Verwaltungs- und Betriebspersonals	28'726.35		30'050		26'233.35	
3050.00 AG-Beiträge AHV, IV, EO, ALV, Verwaltungskosten	1'813.60		1'770		1'692.15	
3052.00 AG-Beiträge an Pensionskassen	874.45		1'360		731.55	
3053.00 AG-Beiträge an Unfallversicherungen	557.10		580		651.65	
3054.00 AG-Beiträge an Familienausgleichskasse	401.10		390		373.75	
3055.00 AG-Beiträge an Krankentaggeldversicherungen	505.30		500		446.05	
3090.00 Aus- und Weiterbildung des Personals	330.00		0		0.00	
3099.00 Erl. Nicht planbar - Kursbesuch je nach Angebot	100.00		100		100.00	
3102.00 Übriger Personalaufwand	32.50		0		0.00	
3130.00 Drucksachen, Publikationen	1'053.15		1'500		1'046.46	
3170.00 Dienstleistungen Dritter	61.60		0		21.00	
3612.00 Reisekosten und Spesen	2'993.25		2'450		2'180.60	
Regionales Zivilstandsamt						
Erl. Neu mit Restkosten von CHF 750 für regionales Betriebsamt.	7'955.00		5'950		3'135.00	
3612.01 Entschädigungen an Gemeindeverband Berufsbeistandschaft						
4210.00 Gebühren für Amtshandlungen		3'591.55		1'500		1'467.55
Erl. Einmalige Einbürgerungsgebühr von CHF 1'500 enthalten						
4260.00 Rückerstattungen Dritter		0.00		150		124.80

Erfolgsrechnung

Einwohnergemeinde	Rechnung 2025		Budget 2025		Rechnung 2024		
	Aufwand	Ertrag	Aufwand	Ertrag	Aufwand	Ertrag	
15	Feuerwehr	51'214.30	11'325.62	54'950	8'600	49'712.20	11'610.80
150	Feuerwehr	51'214.30	11'325.62	54'950	8'600	49'712.20	11'610.80
1500	Feuerwehr	51'214.30	11'325.62	54'950	8'600	49'712.20	11'610.80
3120.00	Ver- und Entsorgung Liegen- schaften VV	801.25		800		1'059.70	
3132.00	Honorare externe Berater, Gut- achter, Fachexperten etc.	81.10		1'000		1'864.80	
3134.00	Sachversicherungsprämien	132.40		130		132.40	
3181.09	Tatsächliche Forderungsverlus- te	5.30-		0		0.00	
3300.40	Planmässige Abschreibungen Sachanlagen	2'651.10		2'120		2'651.10	
3300.60	Planmässige Abschreibungen Mobilien - FW-Fahrzeug	2'289.05		1'905		2'289.05	
3612.00	Entschädigungen an Gemeinden Hydrantenentschädigung an VW	16'800.00		16'800		16'800.00	
3612.01	Entschädigungen an Gemeinden Betriebsbeitrag an FW Magden	28'464.70		31'980		24'915.15	
3910.01	Interne Verrechnung von Bauamt Löhne	0.00		200		0.00	
3910.02	Interne Verrechnung von Soziallasten	0.00		15		0.00	
4200.00	Ersatzabgaben		9'546.65		7'000		8'786.15
4260.00	Rückstellungen Dritter		586.87		600		1'864.80
4612.00	Entschädigungen von Gemeinden und Gemeindeverbänden		1'192.10		1'000		959.85
16	Verteidigung	5'761.00		6'460	520	6'531.15	861.30

Erfolgsrechnung

Gemeinde Olsberg
Buchungsperiode 2025

Einwohnergemeinde	Rechnung 2025		Budget 2025		Rechnung 2024	
	Aufwand	Ertrag	Aufwand	Ertrag	Aufwand	Ertrag
161	Militärische Verteidigung					
		200.00	200		200.00	
1610	Militärische Verteidigung					
	3130.00 Dienstleistungen Dritter	200.00	200		200.00	
		200.00	200		200.00	
162	Zivile Verteidigung					
		5'561.00	6'260	520	6'331.15	861.30
1620	Zivilschutz					
	3120.00 Ver- und Entsorgung Liegen- schaften VW	5'561.00	6'260	520	6'331.15	861.30
		267.05	330		353.25	
	3134.00 Sachversicherungsprämien	132.40	130		132.40	
	3612.00 Entschädigungen an Gemeinden Zivilschutzorg. u. Fricktal	5'161.55	5'800		5'845.50	
	4501.00 Entnahmen aus Fonds des FK Ersatzbeiträge Schutzraumbau			520		861.30
				0.00		

Erfolgsrechnung

Gemeinde Olsberg
Buchungsperiode 2025

Einwohnergemeinde	Rechnung 2025		Budget 2025		Rechnung 2024	
	Aufwand	Ertrag	Aufwand	Ertrag	Aufwand	Ertrag
2 BILDUNG	521'578.53	81'616.00	512'100	40'500	536'288.11	46'058.20
21 Obligatorische Schule	489'084.53	81'616.00	492'380	40'500	514'882.11	42'733.20
211 Eingangsstufe	49'426.90		43'640		53'463.70	
2110 Kindergarten	49'426.90		43'640		53'463.70	
3104.00 Lehrmittel	2'198.10		2'500		2'872.30	
3110.00 Büromöbel und -geräte, Schul- mobiliar	291.00		500		0.00	
3130.00 Dienstleistungen Dritter	105.60		500		146.40	
3134.00 Sachversicherungsprämien	273.85		280		273.85	
3171.00 Exkursionen, Schulreisen und Lager	388.30		360		243.70	
3631.00 Beiträge an den Kanton Besoldung	46'170.05		39'500		49'927.45	
Erl. Kostenverschiebung Kindergarten - Schule						
212 Primarstufe	163'204.57	11'767.50	177'520	5'500	135'465.00	6'423.20
2120 Primarstufe	163'204.57	11'767.50	177'520	5'500	135'465.00	6'423.20
3010.00 Löhne des Verwaltungs- und Betriebspersonals	0.00		0		36.00	
3090.00 Aus- und Weiterbildung des Personals	518.80		1'000		0.00	
3102.00 Drucksachen, Publikationen	1'794.54		2'500		1'615.61	
3104.00 Lehrmittel	16'235.63		15'450		14'996.48	
3104.01 Lehrmittel Sport	464.20		1'000		833.90	
3104.02 Lehrmittel Werken	2'093.35		2'000		1'001.45	
3104.03 Lehrmittel Textiles Werken	1'589.36		2'000		1'236.70	
3104.04 Lehrmittel "Wald"	215.90		500		30.55	
Natürliches lernen						
3110.00 Büromöbel und -geräte, Schul- mobiliar	1'798.81		5'700		851.70	
Erl. Ersatz Stühle nicht getätigt						

Erfolgsrechnung

Gemeinde Olsberg
Buchungsperiode 2025

Einwohnergemeinde	Rechnung 2025		Budget 2025		Rechnung 2024	
	Aufwand	Ertrag	Aufwand	Ertrag	Aufwand	Ertrag
3111.00 Maschinen, Geräte und Fahrzeuge	2'506.30		2'800		570.35	
3113.00 Hardware + Peripheriegeräte	8'708.00		4'700		6'945.90	
Erl. Zusatzkosten für 4 Notebooks - Zunahme Schülerzahl						
3118.00 Immateriellen Anlagen	1'430.26		1'250		1'294.82	
Software, Lizenzen						
3130.00 Dienstleistungen Dritter	6'402.10		6'150		4'357.60	
3134.00 Sachversicherungsprämien	413.95		420		413.95	
3137.00 Steuern und Abgaben	83.95		90		80.30	
3150.00 Unterhalt Büromöbel und -geräte, Schulmobiliar	0.00		500		317.81	
3151.00 Unterhalt Apparate, Maschinen, Geräte, Fahrzeuge, Werkzeuge	0.00		0		502.60	
3161.00 Mieten, Benützungskosten	1'173.71		1'500		1'311.17	
Kopierer/Ausstattungen/Geräte						
3169.00 Übrige Mieten und Benützungskosten - Schwimmbad	2'250.00		3'500		2'580.00	
3171.00 Exkursionen, Schulreisen und Lager	3'089.36		4'160		2'431.36	
3631.00 Beiträge an den Kanton	111'936.35		119'800		92'579.25	
Besoldung						
Erl. Kostenverschiebung Kindergarten - Schule						
3637.00 Beiträge an private Haushalte	0.00		2'000		977.50	
3920.00 Interne Verrechnung von Saal, Mieten, Benützungskosten	500.00		500		500.00	
4260.00 Rückerstattungen Dritter		0.00		0		700.00
4611.00 Entschädigungen vom Kanton		5'500.00		5'500		5'500.00
Reg. Schulabkommen						
4612.00 Entschädigungen von Gemeinden		6'050.00		0		0.00
Erl. Schulgeld für extern wohnhafte Schüler						
4631.00 Beiträge vom Kanton		217.50		0		223.20
213 Oberstufe	54'263.65		59'100		64'272.00	
2130 Oberstufe	54'263.65		59'100		64'272.00	
3612.00 Schulgelder an Gemeinden	28'800.00		28'800		36'000.00	
3631.00 Beiträge an den Kanton	24'435.45		28'800		27'062.10	
Besoldungsanteil an Kanton						

Erfolgsrechnung

Gemeinde Olsberg
Buchungsperiode 2025

Einwohnergemeinde	Rechnung 2025		Budget 2025		Rechnung 2024	
	Aufwand	Ertrag	Aufwand	Ertrag	Aufwand	Ertrag
3632.00 Besoldungsanteil an Gemeinden	1'028.20		1'500		1'209.90	
214 Musikschulen	9'488.45		5'000		5'772.75	
2140 Musikschulen	9'488.45		5'000		5'772.75	
3104.00 Lehrmittel Grundkurs	524.75		500		227.60	
3111.00 Maschinen, Geräte Instrumente	0.00		0		1'408.55	
3612.00 Entschädigungen an Gemeinden Musikschule	8'463.70		4'000		3'636.60	
3920.00 Erl. Mehraufwand - Mehr Kinder besuchen die Musikschule Interne Verrechnung von Saal, Mieten, Benützungskosten	500.00		500		500.00	
217 Schulliegenschaften	61'645.37	1'000.00	67'410		117'604.96	
2170 Schulliegenschaften	61'645.37	1'000.00	67'410		117'604.96	
3049.00 Übrige Zulagen	90.00		90		90.00	
3101.00 Betriebs-, Verbrauchsmaterial	587.95		500		21.60	
3111.00 Maschinen, Geräte und Fahr- zeuge	299.95		1'000		0.00	
3120.00 Ver- und Entsorgung Liegen- schaften VV	4'412.97		7'080		7'978.05	
3134.00 Sachversicherungsprämien	1'019.40		1'500		1'072.80	
3141.00 Entwässertes Schulareal	194.60		200		194.60	
3144.00 Unterhalt Hochbauten	19'635.10		22'150		23'847.70	
3151.00 Unterhalt Apparate, Maschinen, Geräte, Fahrzeuge, Werkzeuge	324.30		650		0.00	
3160.00 Miete und Pacht Liegenschaften Turnhalle Giebenach	5'600.00		5'600		5'600.00	
3300.40 Planmässige Abschreibungen Sachanlagen Hochbauten	12'833.25		11'920		65'151.46	
3910.01 Interne Verrechnung von Bauamt Löhne	14'473.15		14'400		11'724.50	
3910.02 Interne Verrechnung von Soziallasten	2'174.70		2'320		1'924.25	

Erfolgsrechnung

Gemeinde Olsberg
Buchungsperiode 2025

Einwohnergemeinde	Rechnung 2025		Budget 2025		Rechnung 2024	
	Aufwand	Ertrag	Aufwand	Ertrag	Aufwand	Ertrag
4614.00 Entschädigungen von öffentlichen Unternehmungen Erl. Beitrag Stiftung Salzgut an Aussenschulzimmer		1'000.00		0		0.00
218 Tagesbetreuung	111'444.40	68'848.50	96'510	35'000	95'476.55	36'310.00
2180 Tagesbetreuung	111'444.40	68'848.50	96'510	35'000	95'476.55	36'310.00
3010.00 Löhne des Verwaltungs- und Betriebspersonals	0.00		0		36.00-	
3020.00 Löhne der Lehrkräfte	81'516.55		70'490		70'542.85	
Tagesschule						
Erl. Mehr Kinder, mehr Betreuungsstunden, somit Mehrkosten Personal	180.00		180		180.00	
3049.00 Übrige Zulagen						
Wäsche	180.00		180		180.00	
3050.00 AG-Beiträge AHV, IV, EO, ALV, Verwaltungskosten	5'360.25		4'620		4'629.00	
3052.00 AG-Beiträge an Pensionskassen	1'874.75		1'950		1'123.50	
3053.00 AG-Beiträge an Unfallversicherungen	1'678.50		1'500		1'670.65	
3054.00 AG-Beiträge an Familienausgleichskasse	1'184.85		1'020		1'022.90	
3055.00 AG-Beiträge an Krankentaggeldversicherungen	1'355.60		1'300		1'114.10	
3090.00 Aus- und Weiterbildung des Personals	0.00		500		320.00	
3099.00 Übriger Personalaufwand	352.80		400		333.00	
3102.00 Drucksachen, Publikationen	118.50		150		118.50	
3104.00 Lehrmittel	191.15		500		834.95	
3105.00 Lebensmittel	14'075.65		10'500		9'954.00	
Erl. Mehr Kinder - höhere Verpflegungskosten						
3106.00 Medizinisches Material	0.00		100		56.35	
Sanitätsmaterial						
3110.00 Büromöbel und -geräte, Schulmobiliar	196.60		200		129.70	
3130.00 Dienstleistungen Dritter	107.80		100		317.35	
3170.00 Reisekosten und Spesen	1'251.40		1'000		1'165.70	

Erfolgsrechnung

Einwohnergemeinde	Rechnung 2025		Budget 2025		Rechnung 2024	
	Aufwand	Ertrag	Aufwand	Ertrag	Aufwand	Ertrag
3920.00 Interne Verrechnung von Mieten, Benützungskosten	2'000.00		2'000		2'000.00	
4250.00 Verkäufe		0.00		0		450.00
4260.00 Rückerstattungen Dritter Schul- und Materialgeld		5'100.00		5'000		0.00
4260.01 Rückerstattungen Dritter Betreuung und Essen		63'748.50		30'000		35'860.00
Erl. Mehraufwand Personalkosten und Verpflegung ergibt höhere Rückerstattungen						
219 Obligatorische Schule, übriges	39'611.19		43'200		42'827.15	
2190 Schulleitung und Schulverwaltung	34'900.59		38'150		38'054.25	
3010.00 Löhne des Verwaltungs- und Schulsekretariat	11'563.45		11'080		10'438.50	
3050.00 AG-Beiträge AHV, IV, EO, ALV, Verwaltungskosten	758.90		725		679.90	
3052.00 AG-Beiträge an Pensionskassen	653.40		615		546.60	
3053.00 AG-Beiträge an Unfallversicherungen	246.25		235		220.65	
3054.00 AG-Beiträge an Familienausgleichskasse	167.40		160		150.20	
3055.00 AG-Beiträge an Krankentaggeldversicherungen	211.60		205		179.70	
3099.00 Übriger Personalaufwand	270.00		430		270.00	
3100.00 Büromaterial	11.50		300		0.00	
3103.00 Fachliteratur, Zeitschriften	194.00		350		200.00	
3105.00 Lebensmittel	58.55		300		281.25	
3170.00 Reisekosten und Spesen	548.34		500		349.85	
3631.00 Beiträge an den Kanton Besoldung	19'617.20		23'250		24'737.60	
3920.00 Interne Verrechnung von Miete Schulsekretariat	600.00		0		0.00	
Erl. Neu mit Verrechnung Raumnutzung Schulsekretariat						

Erfolgsrechnung

Gemeinde Olsberg
Buchungsperiode 2025

Einwohnergemeinde	Rechnung 2025		Budget 2025		Rechnung 2024	
	Aufwand	Ertrag	Aufwand	Ertrag	Aufwand	Ertrag
2191 Volksschule Sonstiges	4'710.60		5'050		4'772.90	
3105.00 Lebensmittel	1'165.80		850		859.75	
3106.00 Medizinisches Material	65.00		100		82.05	
Sanitätsmaterial						
3130.00 Dienstleistungen Dritter	230.20		230		230.20	
Homepage						
3134.00 Sachversicherungsprämien	246.00		270		246.00	
Schülerunfall						
3170.00 Reisekosten und Spesen	2'580.50		1'600		2'334.00	
Schülerabo						
Erl. Zunahme Anspruchsberechtigte						
3170.01 Reisekosten und Spesen	423.10		2'000		1'020.90	
Examenessen, Teamtage						
22 Sonderschulen	1'068.00		1'250		4'443.00	3'325.00
220 Sonderschulen	1'068.00		1'250		4'443.00	3'325.00
2200 Sonderschulen	1'068.00		1'250		4'443.00	3'325.00
3612.00 Entschädigungen an Gemeinden und Gemeindeverbände	1'068.00		1'250		1'118.00	
3614.00 Entschädigungen an öffentliche Unternehmungen	0.00		0		3'325.00	
4612.00 Entschädigungen von Gemeinden und Gemeindeverbänden		0.00		0		3'325.00
23 Berufliche Grundbildung	31'426.00		18'470		16'963.00	
230 Berufliche Grundbildung	31'426.00		18'470		16'963.00	
2300 Berufliche Grundbildung	31'426.00		18'470		16'963.00	
3631.00 Schulgelder an Kanton	28'926.00		15'970		14'463.00	
Erl. Mehraufwand für Besuch BM und Erwachsenenbildung						
3634.00 Schulgelder an Berufsschulen	2'500.00		2'500		2'500.00	

Erfolgsrechnung

Gemeinde Olsberg
Buchungsperiode 2025

Einwohnergemeinde	Rechnung 2025		Budget 2025		Rechnung 2024	
	Aufwand	Ertrag	Aufwand	Ertrag	Aufwand	Ertrag
3 KULTUR, SPORT UND FREIZEIT	15'092.70	2'065.15	17'000	1'500	15'260.70	583.50
32 Kultur, übrige	7'096.30	2'065.15	9'080	1'500	6'180.15	583.50
321 Bibliotheken	2'658.10	2'065.15	2'030	1'500	1'119.15	583.50
3210 Bibliotheken	2'658.10	2'065.15	2'030	1'500	1'119.15	583.50
3101.00 Betriebs-, Verbrauchsmaterial	0.00		200		72.40	
3105.00 Lebensmittel	517.95		280		45.70	
3130.00 Dienstleistungen Dritter	1'547.20		1'100		465.40	
3134.00 Sachversicherungsprämien	132.40		150		132.40	
3636.02 Beiträge an private Org. Bücherbeitrag Bibliothek	160.55		0		103.25	
3920.00 Interne Verrechnung von Mieten, Benützungskosten	300.00		300		300.00	
4260.00 Rückstellungen Dritter		726.95		1'500		583.50
4612.00 Erl. Defizit Bibliothek 2025 Entschädigungen von Gemeinden und Gemeindeverbänden		1'338.20		0		0.00
Erl. Beiträge aus Kulturfonds						
329 Kultur, übriges	4'438.20		7'050		5'061.00	
3290 Kultur, übriges	4'438.20		7'050		5'061.00	
3636.00 Beiträge an private Organisationen ohne Erwerbszweck	50.00		50		50.00	
3636.01 Beiträge an private Org. Kulturfonds	2'388.20		5'000		3'011.00	
3920.00 Interne Verrechnung von Saal Mieten, Benützungskosten	2'000.00		2'000		2'000.00	
33 Medien	1'405.05		1'360		1'405.05	

Erfolgsrechnung

Gemeinde Olsberg
Buchungsperiode 2025

Einwohnergemeinde	Rechnung 2025		Budget 2025		Rechnung 2024	
	Aufwand	Ertrag	Aufwand	Ertrag	Aufwand	Ertrag
332 Massenmedien	1'405.05		1'360		1'405.05	
3320 Massenmedien	1'405.05		1'360		1'405.05	
3300.30 Planmässige Abschreibungen Sachanlagen Tiefbauten	1'405.05		1'360		1'405.05	
34 Sport und Freizeit	6'591.35		6'560		7'675.50	
341 Sport	345.00		280		242.50	
3410 Sport	345.00		280		242.50	
3637.00 Beiträge an private Haushalte Erl. Beiträge an Abos Schwimmbad	345.00		280		242.50	
342 Freizeit	6'246.35		6'280		7'433.00	
3420 Freizeit	6'246.35		6'280		7'433.00	
3101.00 Betriebs-, Verbrauchsmaterial	849.70		850		758.70	
3111.00 Maschinen, Geräte Feuerstelle	0.00		0		204.00	
3130.00 Dienstleistungen Dritter	0.00		200		0.00	
3144.00 Unterhalt Hochbauten Sitzbänke	0.00		1'000		1'073.65	
3300.10 Planmässige Abschreibungen Sachanlagen Strassen/Wege	4'006.65		2'840		4'006.65	
3636.00 Beiträge an private Organisationen ohne Erwerbszweck	140.00		140		140.00	
3660.50 Planmässige Abschreibung In- vestitionsbeiträge	1'250.00		1'250		1'250.00	

Erfolgsrechnung

Gemeinde Olsberg
Buchungsperiode 2025

Einwohnergemeinde	Rechnung 2025		Budget 2025		Rechnung 2024	
	Aufwand	Ertrag	Aufwand	Ertrag	Aufwand	Ertrag
4 GESUNDHEIT	114'835.65		141'750		158'942.75	450.00
41 Spitäler, Kranken- und Pflegeheime	17'691.80		45'000		60'554.30	
412 Kranken-, Alters- und Pflegeheime	17'691.80		45'000		60'554.30	
4120 Kranken-, Alters- und Pflegeheime	17'691.80		45'000		60'554.30	
3631.00 Beiträge an den Kanton Pflegefinanzierung	16'963.60		45'000		60'554.30	
Erl. Weniger Aufenthaltstage von Einwohnern in Pflegeeinrichtungen		728.20	0		0.00	
3634.00 Beiträge an öffentliche Unternehmungen						
Erl. Restkosten MiGel (Altersheim, Mittel und Gegenstände 2018)- Unter Eventualguthaben berücksichtigt mit CHF 1241 - Rechtsstreit der mit Vergleich geendet hat						
42 Ambulante Krankenpflege	95'769.55		95'080		94'129.80	
421 Ambulante Krankenpflege	95'769.55		95'080		94'129.80	
4210 Ambulante Krankenpflege	95'769.55		95'080		94'129.80	
3130.00 Dienstleistungen Dritter Spitex	92'219.55		91'830		90'875.80	
3612.00 Entschädigungen an Mütterber. Gemeindeverbände	3'500.00		3'200		3'204.00	
3636.00 Beiträge an private Organisationen -Rotes Kreuz	50.00		50		50.00	
43 Gesundheitsprävention	1'044.50		1'400		1'226.20	

Erfolgsrechnung

Gemeinde Olsberg
Buchungsperiode 2025

Einwohnergemeinde	Rechnung 2025		Budget 2025		Rechnung 2024	
	Aufwand	Ertrag	Aufwand	Ertrag	Aufwand	Ertrag
433 Schulgesundheitsdienst	1'044.50		1'400		1'226.20	
4330 Schulgesundheitsdienst	1'044.50		1'400		1'226.20	
3010.00 Löhne	391.50		400		378.00	
3053.00 AG-Beiträge an Unfallversicherungen	1.20		0		1.20	
3136.00 Honorare privatärztlicher Tätigkeit	651.80		1'000		847.00	
49 Gesundheitswesen, übriges	329.80		270		3'032.45	450.00
490 Gesundheitswesen, übriges	329.80		270		3'032.45	450.00
4900 Gesundheitswesen, übriges	329.80		270		3'032.45	450.00
3130.00 Dienstleistungen Dritter	109.80		200		2'962.45	
Frickt. Aerzte - Notfalldienst						
3636.00 Beiträge an private Organisationen - Lungenliga	70.00		70		70.00	
3637.00 Beiträge an private Haushalte	150.00		0		0.00	
First Responder Beiträge						
4260.00 Rückerstattungen Dritter		0.00		0		450.00
5 SOZIALE SICHERHEIT	157'434.20	1'200.00	161'740		169'987.60	2'800.00
52 Invalidität	480.50		500		483.50	
524 Leistungen an Invalide	480.50		500		483.50	
5240 Leistungen an Invalide	480.50		500		483.50	
3636.00 Beiträge an private Org. Procap, MBF, Fahrdienst	480.50		500		483.50	

Erfolgsrechnung

Einwohnergemeinde	Rechnung 2025		Budget 2025		Rechnung 2024	
	Aufwand	Ertrag	Aufwand	Ertrag	Aufwand	Ertrag
53 Alter + Hinterlassene	14'228.30		12'940		17'392.15	
531 Alters- und Hinterlassenenversicherung AHV	4'874.00		4'570		10'066.45	
5310 Alters- und Hinterlassenenversicherung AHV	4'874.00		4'570		10'066.45	
3010.00 Löhne des Verwaltungs- und Betriebspersonals	4'125.15		3'900		7'799.65	
3010.01 Treueprämien / Jubiläen	0.00		0		587.20	
3050.00 AG-Beiträge AHV, IV, EO, ALV, Verwaltungskosten	252.35		250		539.50	
3052.00 AG-Beiträge an Pensionskassen	306.00		210		616.20	
3053.00 AG-Beiträge an Unfallversicherungen	58.25		85		252.30	
3054.00 AG-Beiträge an Familienausgleichskasse	55.90		55		119.10	
3055.00 AG-Beiträge an Krankentaggeldversicherungen	70.55		70		142.20	
3170.00 Reisekosten und Spesen	5.80		0		10.30	
535 Leistungen an das Alter	9'354.30		8'370		7'325.70	
5350 Leistungen an das Alter	9'354.30		8'370		7'325.70	
3010.00 Löhne des Verwaltungs- und Betriebspersonals	3'121.15		2'500		1'913.50	
3050.00 AG-Beiträge AHV, IV, EO, ALV, Verwaltungskosten	204.70		160		125.50	
3053.00 AG-Beiträge an Unfallversicherungen	9.70		10		5.95	
3054.00 AG-Beiträge an Familienausgleichskasse	45.30		50		27.75	
3055.00 AG-Beiträge an Krankentaggeldversicherungen	57.30		50		33.15	

Erfolgsrechnung

Gemeinde Olsberg
Buchungsperiode 2025

Einwohnergemeinde	Rechnung 2025		Budget 2025		Rechnung 2024	
	Aufwand	Ertrag	Aufwand	Ertrag	Aufwand	Ertrag
3105.00 Lebensmittel Projekte "Alter"	833.50		600		590.05	
3130.00 Dienstleistungen Dritter Erl. Kosten Post für Flyerverteilung	162.20		0		0.00	
3170.00 Reisekosten und Spesen Geschenke	4'920.45		5'000		4'629.80	
54 Familie und Jugend	11'978.00	1'200.00	12'020		11'519.00	2'800.00
543 Alimentenbevorschussung und -inkasso		1'200.00			3'300.00	2'800.00
5430 Alimentenbevorschussung und -inkasso		1'200.00			3'300.00	2'800.00
3637.00 Beiträge an private Haushalte Alimentenbevorschussung	0.00		0		3'300.00	
4260.01 Rückstellungen Dritter Rückerst. Alimentenbevorschuss		1'200.00		0		2'800.00
544 Jugendschutz	160.00		170		140.00	
5440 Jugendschutz	160.00		170		140.00	
3637.00 Beiträge an private Haushalte Pro Juventute/Babysitter EGV	160.00		170		140.00	
545 Leistungen an Familien	11'818.00		11'850		8'079.00	
5450 Leistungen an Familien	11'818.00		10'350		8'079.00	
3612.00 Gemeindeverb. Sozialdienste Fachstellen pers. Beratung	11'818.00		10'350		8'079.00	
5451 Kinderkrippen und Kinderhorte			1'500			
3132.00 Honorare Fachexperten Pflegekinderaufsicht	0.00		1'500		0.00	

Erfolgsrechnung

Gemeinde Olsberg
Buchungsperiode 2025

Einwohnergemeinde	Rechnung 2025		Budget 2025		Rechnung 2024	
	Aufwand	Ertrag	Aufwand	Ertrag	Aufwand	Ertrag
57 Sozialhilfe und Asylwesen	130'747.40		136'280		140'592.95	
572 Wirtschaftliche Hilfe	813.00		700		4'844.95	
5720 Gesetzliche wirtschaftliche Hilfe	813.00		700		4'844.95	
3631.00 Beiträge an den Kanton	813.00		700		843.00	
3637.00 Beiträge an private Haushalte	0.00		0		4'001.95	
Materielle Hilfe						
573 Asylwesen	25'080.00		25'100		24'917.50	
5730 Asylwesen	25'080.00		25'100		24'917.50	
3612.00 Entschädigungen an Gemeinden und Gemeindeverbände	25'080.00		25'100		24'917.50	
579 Fürsorge, übriges	104'854.40		110'480		110'830.50	
5790 Fürsorge, übriges	104'854.40		110'480		110'830.50	
3010.00 Löhne des Verwaltungs- und Betriebspersonals	7'583.25		6'950		6'940.15	
3050.00 AG-Beiträge AHV, IV, EO, ALV, Verwaltungskosten	451.10		455		447.65	
3052.00 AG-Beiträge an Pensionskassen	534.60		360		532.80	
3053.00 AG-Beiträge an Unfallversicherungen	123.75		150		222.60	
3054.00 AG-Beiträge an Familienausgleichskasse	100.05		100		99.05	
3055.00 AG-Beiträge an Krankentaggeldversicherungen	126.10		125		118.55	
3132.00 Honorare externe Berater, Gutachter, Fachexperten etc.	150.00		0		0.00	
Erl. Vortrag Prävention						
3170.00 Reisekosten und Spesen	6.00		0		0.00	

Erfolgsrechnung

Einwohnergemeinde	Rechnung 2025		Budget 2025		Rechnung 2024	
	Aufwand	Ertrag	Aufwand	Ertrag	Aufwand	Ertrag
3631.00 Beiträge an den Kanton Restkosten Sonderschulung	95'118.15		97'340		91'795.25	
3637.00 Beiträge an private Haushalte VS Krankenkassen	661.40		5'000		10'674.45	
6 VERKEHR UND NACHRICHTENÜBER- MITTLUNG	150'504.74	12'509.25	98'320	9'750	104'766.69	12'451.45
61 Strassenverkehr	146'664.41	8'646.40	95'820	7'650	101'702.99	9'306.00
613 Kantonsstrassen, übrige	9'221.35	5'000.00	9'465	5'000	9'221.35	5'000.00
6130 Kantonsstrassen, übrige	9'221.35	5'000.00	9'465	5'000	9'221.35	5'000.00
3141.00 Entwässerung Kantonsstrasse	3'325.60		3'850		3'325.60	
3660.10 Planmässige Abschreibung Investitionsbeiträge an Kanton	5'895.75		5'615		5'895.75	
4611.00 Entschädigungen vom Kanton Strassenbeleuchtung		5'000.00		5'000		5'000.00
615 Gemeindestrassen	137'443.06	3'646.40	86'355	2'650	92'481.64	4'306.00
6150 Gemeindestrassen	137'443.06	3'646.40	86'355	2'650	92'481.64	4'306.00
3101.00 Betriebs-, Verbrauchsmaterial Erl. Budgetüberschreitung wegen Kauf Auftausalz	4'491.90		3'500		3'839.34	
3111.00 Maschinen, Geräte und Fahrzeuge Erl. Unerwartete Ersatzbeschaffung für Motormäher wurde nötig	10'149.30		1'000		1'745.00	
3120.00 Ver- und Entsorgung Strom Strassenbeleuchtung	1'379.85		1'550		1'886.70	
3134.00 Sachversicherungsprämien	2'730.00		2'600		2'780.40	
3137.00 Steuern und Abgaben	1'293.00		1'150		1'149.00	
3141.00 Unterhalt Strassen / Verkehrswege Erl. Hohe Zusatzkosten für Strassenbeleuchtung Vorstadt - 14'100 und zusätzlich Reparatur von 7'500. Belagssanierung Eitzmatt CHF 4'600.	43'803.56		17'500		19'432.00	

Erfolgsrechnung

Einwohnergemeinde	Rechnung 2025		Budget 2025		Rechnung 2024	
	Aufwand	Ertrag	Aufwand	Ertrag	Aufwand	Ertrag
3151.00 Unterhalt Apparate, Maschinen, Geräte, Fahrzeuge, Werkzeuge Erl. Mehraufwand infolge Servicekosten Traktor Hürlimann	8'128.20		5'000		2'832.80	
3161.00 Mieten, Benützungskosten Anlagen	490.25		800		162.15	
3300.10 Planmässige Abschreibungen Sachanlagen Strassen	24'718.25		23'705		24'718.25	
3300.60 Planmässige Abschreibungen Sachanlagen Mobilien	8'152.60		0		8'152.65	
3910.01 Interne Verrechnung von Bauamt Löhne Erl. Abschreibung analog Vorjahr - nicht budgetiert	28'007.15		25'250		22'221.20	
3910.02 Interne Verrechnung von Soziallasten Erl. Mehr Stunden zu Lasten Gemeindestrassen geleistet plus Rückstellung Ferien/Überzeit	4'099.00		4'300		3'562.15	
4120.00 Konzessionen AEW		415.20		450		429.15
4260.00 Rückerstattungen Dritter		586.00		200		871.65
4612.00 Entschädigungen von Gemeinden und Gemeindeverbänden		2'645.20		2'000		3'005.20
62 Öffentlicher Verkehr	3'840.33		2'500	2'100	3'063.70	3'145.45
622 Regional- und Agglomerationsverkehr	234.13		500		60.00	
6220 Regional- und Agglomerationsverkehr	234.13		500		60.00	
3130.00 Dienstleistungen Dritter Taxikosten	234.13		500		60.00	
629 Öffentlicher Verkehr, übriges	3'606.20		2'000	2'100	3'003.70	3'145.45

Erfolgsrechnung

Gemeinde Olsberg
Buchungsperiode 2025

Einwohnergemeinde	Rechnung 2025		Budget 2025		Rechnung 2024	
	Aufwand	Ertrag	Aufwand	Ertrag	Aufwand	Ertrag
6290 Öffentlicher Verkehr, übriges SBB Tageskarten	3'606.20	3'862.85	2'000	2'100	3'003.70	3'145.45
3130.00 Dienstleistungen Dritter SBB Tageskarten	3'606.20		2'000		3'003.70	
4240.00 Benützungsgebühren und Dienstleistungen, SBB Tageskarten		3'862.85		2'100		3'145.45
7 UMWELTSCHUTZ UND RAUMORDNUNG	309'304.24	236'274.61	343'860	252'460	314'578.74	257'291.95
71 Wasserversorgung	129'121.46	126'044.16	138'035	133'055	136'006.75	132'435.70
710 Wasserversorgung	129'121.46	126'044.16	138'035	133'055	136'006.75	132'435.70
7100 Brunnen	4'450.40	1'373.10	5'680	700	4'939.55	1'368.50
3101.00 Betriebs-, Verbrauchsmaterial	0.00		100		0.00	
3120.00 Ver- und Entsorgung Liegenschaften VV	1'917.15		2'100		2'889.00	
3143.00 Unterhalt Tiefbauten	70.30		500		0.00	
3910.01 Interne Verrechnung von Bauamt Löhne	2'105.50		2'550		1'755.80	
3910.02 Interne Verrechnung von Soziallasten	357.45		430		294.75	
4612.00 Entschädigungen von Gemeinden und Gemeindeverbänden		1'373.10		700		1'368.50
7101 Wasserwerk [Gemeindebetrieb]	124'671.06	124'671.06	132'355	132'355	131'067.20	131'067.20
3010.00 Löhne des Verwaltungs- und Betriebspersonals	10'212.50		10'000		10'814.50	
3010.01 Treueprämien/Jubiläen	1'000.00		1'000		0.00	
3053.00 AG-Beiträge an Unfallversicherungen	67.60		100		80.85	
3055.00 AG-Beiträge an Krankentaggeldversicherungen	124.90		130		127.90	

Erfolgsrechnung

Gemeinde Olsberg
Buchungsperiode 2025

Einwohnergemeinde	Rechnung 2025		Budget 2025		Rechnung 2024	
	Aufwand	Ertrag	Aufwand	Ertrag	Aufwand	Ertrag
3090.00 Aus- und Weiterbildung des Personals	110.00		1'000		1'362.10	
3099.00 Übriger Personalaufwand	70.00		40		20.00	
3101.01 Betriebs-, Verbrauchsmaterial	245.75		1'200		1'537.05	
3101.02 Betriebs-, Verbrauchsmaterial Wasserankauf	13'002.35		23'000		15'589.70	
Erl. Wasserbezug ab Quelle war gut - somit weniger Fremdwasser von Giebenach bezogen						
3111.00 Maschinen, Geräte und Fahrzeuge	5'732.60		5'000		7'876.65	
3120.00 Ver- und Entsorgung Liegeschaffen VV	5'975.73		6'500		8'535.70	
3130.00 Dienstleistungen Dritter	2'279.43		3'000		2'752.00	
3132.00 Honorare externe Berater, Gutachter, Fachexperten etc.	11'823.30		14'000		0.00	
3134.00 Sachversicherungsprämien	2'159.60		2'350		2'163.20	
3143.00 Unterhalt Tiefbauten	11'946.47		5'000		14'640.52	
Erl. Zusatzkosten infolge Wasserleitungsbruch im Bereich Stift Olsberg						
3151.00 Unterhalt Apparate, Maschinen, Geräte, Fahrzeuge, Werkzeuge	3'979.88		3'000		6'359.96	
3170.00 Reisekosten und Spesen	465.50		500		533.40	
3199.00 Übriger Betriebsaufwand	1'332.75		1'400		1'276.27	
Vorsteuerkürzung MWSt						
3300.31 Planmässige Abschreibungen	40'592.95		39'180		40'593.00	
Sachanlagen Tiefbauten						
3409.01 Verzinsung Nettoschuld	332.00		500		1'585.00	
Erl. Verzinsung der Nettoschuld gegenüber der EG mit 0.15%						
3611.00 Entschädigungen an den Kanton	667.00		850		750.15	
Trinkwasserkontrolle						
3612.00 Entschädigungen an Gemeinden und Gemeindeverbände	5'330.00		5'350		5'330.00	
3612.02 Entschädigungen an Gemeinden	892.75		1'105		1'160.05	
Int. Verrechnung Soziallasten						
3612.03 Entschädigungen an Gemeinden	5'258.70		7'050		6'909.90	
Int. Verrechnung Lohn Bauamt						
3637.00 Beiträge an private Haushalte	1'069.30		1'100		1'069.30	

Erfolgsrechnung

Gemeinde Olsberg
Buchungsperiode 2025

Einwohnergemeinde	Rechnung 2025		Budget 2025		Rechnung 2024	
	Aufwand	Ertrag	Aufwand	Ertrag	Aufwand	Ertrag
4240.00 Benützunggebühren Wasserzinsen		59'160.80		75'000		69'450.85
4290.00 Erl. Wasserverkauf unter den Budgeterwartungen Übrige Entgelte		5'501.50		5'500		5'500.00
4612.00 Swisscom Antenne Entschädigungen von Gemeinden		17'200.00		17'200		17'200.00
4631.00 u.a. Hydrantenentschädigung Beiträge vom Kanton AGV		6'300.00		4'300		4'300.00
4660.71 Erl. Zusatzentschädigung für 1 Hydrant Planmässige Auflösung passiv- vierter Investitionsbeiträge		17'050.95		15'240		16'117.20
9011.00 Abschluss Spezialfinanzierun- gen und Fonds im EK, Aufwandüb		19'457.81		15'115		18'499.15
72 Abwasserbeseitigung	106'929.78	103'555.65	109'855	109'555	114'124.55	112'959.35
720 Abwasserbeseitigung	106'929.78	103'555.65	109'855	109'555	114'124.55	112'959.35
7200 Abwasserbeseitigung	3'374.13		300		1'165.20	
Gewässerschutz, öff. Toiletten						
3120.00 Ver- und Entsorgung Liegen- schaften VV	0.00		150		0.00	
3130.00 Dienstleistungen Dritter	0.00		150		0.00	
3132.00 Honorare externe Berater	0.00		0		1'165.20	
Entwässerung Mänteli						
3143.00 Unterhalt Tiefbauten	3'374.13		0		0.00	
Erl. Versetzen eines Schachtes in der Eitzmatt						
7201 Abwasserbeseitigung [Gemeinde- betrieb]	103'555.65	103'555.65	109'555	109'555	112'959.35	112'959.35
3101.00 Betriebs-, Verbrauchsmaterial	93.80		0		0.00	
3111.00 Maschinen, Geräte und Fahr- zeuge	0.00		0		1'995.00	
3120.00 Ver- und Entsorgung Liegen- schaften VV	2'609.85		2'800		4'493.25	
3130.00 Dienstleistungen Dritter	3'410.90		3'000		4'768.70	

Erfolgsrechnung

Einwohnergemeinde	Rechnung 2025		Budget 2025		Rechnung 2024	
	Aufwand	Ertrag	Aufwand	Ertrag	Aufwand	Ertrag
Erl. Mehraufwand für Nachführung Leitungskataster	0.00		3'000		110.00	
3132.00 Honorare externe Berater, Gutachter, Fachexperten etc.			450		334.70	
3134.00 Sachversicherungsprämien	328.50		10'900		6'978.15	
3143.00 Unterhalt Tiefbauten	7'683.40		0		350.00	
3144.00 Unterhalt Hochbauten	0.00		0		0.00	
3151.00 Unterhalt Apparate, Maschinen, Geräte, Fahrzeuge, Werkzeuge	86.45					
3300.31 Planmässige Abschreibungen	45'151.70		43'365		45'151.80	
Sachanlagen Tiefbauten						
3320.91 Planmässige Abschreibungen immaterielle Anlagen	10'784.55		5'330		9'578.65	
3409.01 Verzinsung Nettoschuld	0.00		0		0.00	
3611.00 Entschädigungen an den Kanton	22'198.40		28'000		23'881.70	
Betriebsbeitrag ARA BL						
3612.00 Entschädigungen an Gemeinden und Gemeindeverbände	3'200.00		3'200		3'200.00	
3612.02 Entschädigungen an Gemeinden	325.65		540		912.95	
Int. Verrechnung Soziallasten						
3612.03 Entschädigungen an Gemeinden	2'054.50		3'550		5'576.50	
Int. Verrechnung Bauamt						
3660.21 Planmässige Abschreibung Investitionsbeiträge	5'627.95		5'420		5'627.95	
4240.00 Benützungsgebühren und Dienstleistungen		61'172.25		74'800		74'912.35
Erl. Abwassergebühren unter Budgeterwartung						
4260.00 Rückerstattungen Dritter		2'100.40		1'000		969.70
Ländli BL						
4290.00 Übrige Entgelte		2.85		0		0.00
Kleine Differenzen						
4409.01 Verzinsung Nettovermögen Abwas		476.00		750		3'744.00
Erl. Zins von 0.15% von EG für Nettovermögen						
4660.71 Planmässige Auflösung passivierter Investitionsbeiträge		26'829.05		22'990		26'450.60
9011.00 Abschluss Spezialfinanzierungen und Fonds im EK, Aufwandüb		12'975.10		10'015		6'882.70

Erfolgsrechnung

Gemeinde Olsberg
Buchungsperiode 2025

Einwohnergemeinde	Rechnung 2025		Budget 2025		Rechnung 2024	
	Aufwand	Ertrag	Aufwand	Ertrag	Aufwand	Ertrag
73 Abfallwirtschaft	18'909.80	4'678.50	22'105	5'300	21'647.65	4'986.15
730 Abfallwirtschaft	18'909.80	4'678.50	22'105	5'300	21'647.65	4'986.15
7300 Abfallwirtschaft	18'909.80	4'678.50	22'105	5'300	21'647.65	4'986.15
3101.00 Betriebs-, Verbrauchsmaterial	1'540.45		2'500		4'256.40	
3120.00 Ver- und Entsorgung Liegen- schaften VV - Robidog	1'351.10		1'600		1'488.35	
3632.00 Beiträge an Gemeinden Kadaverentsorgung	470.00		400		252.00	
3910.01 Interne Verrechnung von Bauamt Löhne	13'562.05		15'150		13'461.20	
3910.02 Interne Verrechnung von Soziallasten	1'986.20		2'455		2'189.70	
4240.00 Benützungsgebühren und Dienst- leistungen		49.50		100		78.50
4250.00 Verkäufe		786.40		700		636.00
4612.00 Abfallignetten/Säcke Entschädigungen von Gemeinden und Gemeindeverbänden		3'842.60		4'500		4'271.65
74 Verbauungen	3'173.30	422.00	3'550		330.75	
741 Gewässerverbauungen	3'173.30	422.00	3'550		330.75	
7410 Gewässerverbauungen	3'173.30	422.00	3'550		330.75	
3130.00 Dienstleistungen Dritter Wasserproben	0.00		1'350		0.00	
3631.00 Beiträge an den Kanton	1'537.75		700		0.00	
3637.00 Beiträge an private Haushalte Uferschutzzone	955.00		1'500		0.00	
3910.01 Interne Verrechnung von Bauamt Löhne	581.80		0		283.20	

Erfolgsrechnung

Einwohnergemeinde	Rechnung 2025		Budget 2025		Rechnung 2024	
	Aufwand	Ertrag	Aufwand	Ertrag	Aufwand	Ertrag
3910.02 Interne Verrechnung von Sozialleistungen	98.75		0		47.55	
4611.00 Entschädigungen vom Kanton		422.00		0		0.00
75 Arten- und Landschaftsschutz	2'720.90		8'150	500	2'880.35	410.75
750 Arten- und Landschaftsschutz	2'720.90		8'150	500	2'880.35	410.75
7500 Arten- und Landschaftsschutz	2'720.90		8'150	500	2'880.35	410.75
3000.00 Löhne, Tag- und Sitzungsgelder an Behörden und Kommissionen	283.50		1'000		0.00	
3105.00 Lebensmittel	0.00		300		0.00	
3130.00 Dienstleistungen Dritter	589.40		3'350		638.35	
3142.00 Unterhalt	0.00		500		0.00	
3636.00 Beiträge an private Organisationen - NVO	1'848.00		3'000		1'242.00	
3637.00 Beiträge an private Haushalte	0.00		0		1'000.00	
4611.00 Entschädigungen vom Kanton		0.00		500		410.75
77 Übriger Umweltschutz	13'462.60	1'250.00	10'415	3'500	16'469.60	6'500.00
771 Friedhof und Bestattung	13'462.60	1'250.00	10'415	3'500	16'469.60	6'500.00
7710 Friedhof und Bestattung	13'462.60	1'250.00	10'415	3'500	16'469.60	6'500.00
3130.00 Dienstleistungen Dritter	7'348.20		5'000		11'884.90	
Erl. Mehr Bestattungen	1'913.20		700		1'475.80	
3143.00 Unterhalt Tiefbauten	3'591.50		4'050		2'662.00	
3910.01 Interne Verrechnung von Bauamt Löhne	609.70		665		446.90	
3910.02 Interne Verrechnung von Soziallasten						
4240.00 Benützungsgebühren und Dienstleistungen		1'250.00		3'500		6'500.00
Erl. 1 Baum Einwohner, 1 Baum Auswärtig						

Erfolgsrechnung

Einwohnergemeinde	Rechnung 2025		Budget 2025		Rechnung 2024	
	Aufwand	Ertrag	Aufwand	Ertrag	Aufwand	Ertrag
79 Raumordnung	34'986.40	324.30	51'750	550	23'119.09	
790 Raumordnung	34'986.40	324.30	51'750	550	23'119.09	
7900 Raumordnung	34'986.40	324.30	51'750	550	23'119.09	
3000.00 Löhne, Tag- und Sitzungsgelder an Behörden und Kommissionen	0.00		0		364.25	
3130.00 Dienstleistungen Dritter	4'378.05		4'550		4'540.20	
3132.00 Honorare externe Berater, Gutachter, Fachexperten etc.	0.00		14'000		6'745.44	
3320.90 Planmässige Abschreibungen immaterielle Anlagen	29'323.85		31'800		10'184.70	
3632.00 Beiträge Gemeindeverband Fricktal Regio	1'284.50		1'400		1'284.50	
4260.00 Rückstellungen Dritter Elektra		324.30		550		0.00
8 VOLKSWIRTSCHAFT	84'545.66	4'189.06	69'985	3'300	57'567.55	9'382.85
81 Landwirtschaft	76'852.56	114.00	65'370		49'273.75	2'216.75
812 Strukturverbesserungen	72'664.01		58'350		41'618.65	2'102.75
8120 Strukturverbesserungen	72'664.01		58'350		41'618.65	2'102.75
3101.00 Betriebs-, Verbrauchsmaterial	877.45		2'000		108.50	
3141.00 Unterhalt Strassen / Verkehrswege	31'089.26		24'650		2'434.25	
Erl. Kosten für Wege abranden (Materialentsorgung), Verbauung Waldstrassenböschung, Umsetzung Parkverbot und Sanierung Weg Chrüppelhalde						
3143.00 Unterhalt Tiefbauten	1'438.60		0		2'386.85	
Drainagen						
Erl. Reparatur Drainage						

Erfolgsrechnung

Gemeinde Olsberg
Buchungsperiode 2025

Einwohnergemeinde	Rechnung 2025		Budget 2025		Rechnung 2024	
	Aufwand	Ertrag	Aufwand	Ertrag	Aufwand	Ertrag
3300.10 Planmässige Abschreibungen Sachanlagen - Strassen	18'752.85		15'630		18'752.80	
3300.30 Planmässige Abschreibungen Sachanlagen - Tiefbauten	7'535.90		7'270		7'535.85	
3910.01 Interne Verrechnung von Bauamt Löhne	11'304.00		7'650		8'940.60	
Erl. Mehraufwand Lohnkosten zu Lasten Strukturverb. und Erhöhung Rückstellung für Ferien/Überzeit						
3910.02 Interne Verrechnung von Soziallasten	1'665.95		1'150		1'459.80	
4260.00 Rückerstattungen Dritter		0.00		0		2'102.75
813 Produktionsverbesserungen Vieh	800.00		800		800.00	
8130 Produktionsverbesserungen Vieh	800.00		800		800.00	
3635.00 Beiträge an private Unterneh- mungen - Viehversicherung	800.00		800		800.00	
814 Produktionsverbesserungen Pflanzen	3'388.55	114.00	6'220		6'855.10	114.00
8140 Produktionsverbesserungen Pflanzen	3'388.55	114.00	6'220		6'855.10	114.00
3000.00 Löhne, Tag- und Sitzungsgelder an Behörden und Kommissionen	580.75		1'000		1'253.10	
3101.00 Betriebs-, Verbrauchsmaterial	64.35		50		70.85	
3170.00 Reisekosten und Spesen	8.00		100		8.00	
3636.00 Beiträge an private Organisa- tionen ohne Erwerbszweck	559.95		2'000		1'039.95	
Erl. Minderaufwand Neophytenbekämpfung						
3637.01 Beiträge an private Haushalte Mäuseschwänze	71.00		100		512.00	
3637.02 Beiträge an private Haushalte Bienenbeitrag	390.00		850		300.00	
3637.03 Beiträge an private Haushalte Baumpflanzaktionen	1'617.30		1'500		3'406.60	
3910.01 Interne Verrechnung von Löhnen Bauamt	83.10		550		226.55	

Erfolgsrechnung

Gemeinde Olsberg
Buchungsperiode 2025

Einwohnergemeinde	Rechnung 2025		Budget 2025		Rechnung 2024	
	Aufwand	Ertrag	Aufwand	Ertrag	Aufwand	Ertrag
3910.02 Interne Verrechnung von Soziallasten	14.10		70		38.05	
4611.00 Entschädigungen vom Kanton		114.00		0		114.00
87 Brennstoffe und Energie	7'693.10	4'075.06	4'615	3'300	8'293.80	7'166.10
871 Elektrizität	7'693.10	4'075.06	4'615	3'300	8'293.80	7'166.10
8710 Photovoltaikanlage	7'693.10	4'075.06	4'615	3'300	8'293.80	7'166.10
3144.00 Unterhalt Hochbauten PVA	2'472.40		0		2'738.75	
3199.00 Erl. Unterhaltsarbeiten an PVA Übriger Betriebsaufwand	174.40		200		508.75	
3300.40 Vorsteuerkürzung MWSt Planmässige Abschreibungen Sachanlagen	5'046.30		4'415		5'046.30	
4250.00 Stromverkauf		4'074.35		3'300		7'166.10
4290.00 Übrige Entgelte		0.71		0		0.00

Erfolgsrechnung

Einwohnergemeinde	Rechnung 2025		Budget 2025		Rechnung 2024	
	Aufwand	Ertrag	Aufwand	Ertrag	Aufwand	Ertrag
9 FINANZEN UND STEUERN	469'992.38	2'054'448.73	154'670	1'761'235	191'510.66	1'752'602.51
91 Steuern	3'753.10	1'899'771.90	200	1'610'950	4'537.25	1'584'498.85
910 Steuern	3'753.10	1'899'771.90	200	1'610'950	4'537.25	1'584'498.85
9100 Allgemeine Gemeindesteuern	3'753.10	1'877'006.90	200	1'599'900	4'537.25	1'548'896.35
3180.00 Wertberichtigungen auf Forderungen - Erhöhung	708.00		0		1'534.00	
3181.00 Tatsächliche Forderungsverluste	4'077.95		200		3'003.25	
3181.09 Tatsächliche Forderungsverluste	1'032.85-		0		0.00	
4000.00 Einkommenssteuern natürliche Personen - Rechnungsjahr		1'217'070.89		1'171'800		1'124'940.43
4000.10 Einkommenssteuern natürliche Personen - frühere Jahre		404'373.12		254'500		232'654.60
4000.30 Einkommenssteuern Erl. Mehrtrag Vorjahre - Prognose nicht möglich		1'439.35-		600-		1'079.35-
4001.00 Pauschale Steueranrechnung Vermögenssteuern natürliche Personen - Rechnungsjahr		148'889.71		124'200		120'013.57
4001.10 Vermögenssteuern natürliche Personen - frühere Jahre		55'089.58		27'000		31'485.50
4002.00 Quellensteuern natürliche Personen		52'243.95		15'000		25'702.45
4010.00 Erl. Unerwartet hoher Eingang an Quellensteuern Gewinn- und Kapitalsteuern juristische Personen		779.75		8'000		15'216.25
4010.30 Juristische Personen Pauschale Steueranrechnung		0.75-		0		37.10-
9101 Sondersteuern	22'765.00	11'050	11'050	3'000	35'602.50	27'922.50
4022.00 Vermögensgewinnsteuern Grundstückgewinnsteuer	15'705.00		3'000			

Erfolgsrechnung

Gemeinde Olsberg
Buchungsperiode 2025

Einwohnergemeinde	Rechnung 2025		Budget 2025		Rechnung 2024	
	Aufwand	Ertrag	Aufwand	Ertrag	Aufwand	Ertrag
4024.00 Erbschafts- und Schenkungssteuern		200.00		0		0.00
4033.00 Hundetaxen		6'860.00		8'050		7'680.00
93 Finanz- und Lastenausgleich	10'000.00	9'100.00	10'000	9'300	11'000.00	9'300.00
930 Finanz- und Lastenausgleich	10'000.00	9'100.00	10'000	9'300	11'000.00	9'300.00
9300 Finanz- und Lastenausgleich	10'000.00	9'100.00	10'000	9'300	11'000.00	9'300.00
3621.50 Finanz- und Lastenausgleich an den Kanton	10'000.00		10'000		11'000.00	
4621.60 Finanz- und Lastenausgleich vom Kanton		9'100.00		9'300		9'300.00
96 Vermögens- und Schuldenverwaltung	4'348.53	8'393.03	2'550	5'780	9'359.50	19'386.76
961 Zinsen	4'348.53	8'115.23	2'550	5'500	9'359.50	19'108.96
9610 Zinsen	4'348.53	8'115.23	2'550	5'500	9'359.50	19'108.96
3130.00 Dienstleistungen Dritter	409.68		500		327.25	
3400.00 Verzinsung laufende Verbindlichkeiten	3'147.55		800		3'152.25	
3400.01 Erl. Aufwand für Skonto und Vergütungszinsen	315.30		500		21'36.00	
3409.01 Erl. Zinssatz von 0.15% von EG an OG	476.00		750		3'744.00	
4400.00 Erl. Zins von 0.15% von EG an Abwasser Zinsen flüssige Mittel		5'382.93		3'500		15'543.81
4401.00 Erl. Zu Jahresbeginn noch zwei Festgeldanlagen vom Vorjahr abgelassen.		2'400.30		1'500		1'980.15
4409.01 Erl. Zins von Wasser für Vorschuss von EG, 0.15%		332.00		500		1'585.00

Erfolgsrechnung

Gemeinde Olsberg
Buchungsperiode 2025

Einwohnergemeinde	Rechnung 2025		Budget 2025		Rechnung 2024	
	Aufwand	Ertrag	Aufwand	Ertrag	Aufwand	Ertrag
963 Liegenschaften des Finanzvermögens		277.80		280		277.80
9630 Liegenschaften des Finanzvermögens		277.80		280		277.80
4430.00 Pacht- und Mietzinse Liegenschaften FV		277.80		280		277.80
97 Rückverteilungen				300		259.35
971 Rückverteilungen aus CO2-Abgabe				300		259.35
9710 Rückverteilungen aus CO2-Abgabe				300		259.35
4699.01 Rückverteilungen CO2-Abgabe		0.00		300		259.35
99 Nicht aufgeteilte Posten	451'890.75	137'183.80	141'920	134'905	166'613.91	139'157.55
990 Nicht aufgeteilte Posten	137'183.80	137'183.80	134'905	134'905	127'334.55	127'334.55
9901 Bauamt	118'995.05	118'995.05	115'600	115'600	109'013.15	109'013.15
3010.00 Löhne des Betriebspersonals	118'995.05		115'600		109'013.15	
4612.01 Entschädigungen von Gemeinden Lohn Ortsbürger		12'966.35		12'300		13'143.60
4612.03 Entschädigungen von Gemeinden Lohn Spezialfinanzierungen		7'313.20		10'600		12'486.40
4910.01 Interne Verrechnung von Bauamt Löhne		98'715.50		92'700		83'383.15
9905 Allgemeine Personalkosten	18'188.75	18'188.75	19'305	19'305	18'321.40	18'321.40
3050.00 AG-Beiträge AHV, IV, EO, ALV, Verwaltungskosten	6'991.25		7'450		6'946.15	

Erfolgsrechnung

Gemeinde Olsberg
Buchungsperiode 2025

Einwohnergemeinde	Rechnung 2025		Budget 2025		Rechnung 2024	
	Aufwand	Ertrag	Aufwand	Ertrag	Aufwand	Ertrag
3052.00 AG-Beiträge an Pensionskassen	5'783.35		5'285		5'660.30	
3053.00 AG-Beiträge an Unfallversicherungen	2'551.40		3'520		2'944.90	
3054.00 AG-Beiträge an Familienausgleichskasse	1'545.65		1'650		1'535.65	
3055.00 AG-Beiträge an Krankentaggeldversicherungen	1'317.10		1'400		1'234.40	
4612.02 Entschädigungen von Gemeinden Soziallasten Betriebe SF		1'218.40		1'645		2'073.00
4612.04 Entschädigungen von Gemeinden Soziallasten OG		2'193.45		2'430		2'685.70
4910.02 Interne Verrechnung von Soziallasten		14'776.90		15'230		13'562.70
999 Abschluss	314'706.95		7'015		39'279.36	11'823.00
9990 Abschluss	314'706.95		7'015		39'279.36	11'823.00
4895.00 Entnahmen aus Aufwertungsreserve		0.00		0		11'823.00
9000.00 Ertragsüberschuss Erfolgsrechnung	314'706.95		7'015		39'279.36	

Erfolgsrechnung

Gemeinde Olsberg
Buchungsperiode 2025

Einwohnergemeinde Artengliederung	Rechnung 2025		Budget 2025		Rechnung 2024	
	Aufwand	Ertrag	Aufwand	Ertrag	Aufwand	Ertrag
Einwohnergemeinde	2'447'726.67	2'447'726.67	2'109'415	2'109'415	2'138'216.73	2'138'216.73
3 Aufwand	2'133'019.72		2'102'400		2'098'937.37	
30 Personalaufwand	589'486.00		563'310		555'263.25	
31 Sach- und übriger Betriebsaufwand	556'502.77		545'055		498'987.56	
33 Abschreibungen Verwaltungsvermögen	282'889.05		254'915		314'862.36	
34 Finanzaufwand	4'270.85		2'550		10'617.25	
36 Transferaufwand	580'478.65		623'340		616'961.10	
39 Interne Verrechnungen	119'392.40		113'230		102'245.85	
4 Ertrag		2'415'293.76		2'084'285		2'112'834.88
40 Fiskalertrag		1'899'771.90		1'610'950		1'584'498.85
41 Regalien und Konzessionen		415.20		450		429.15
42 Entgelte		244'611.88		225'000		248'981.57
44 Finanzertrag		10'309.03		8'030		24'600.76
45 Entnahmen aus Fonds und Spezialfinanzierungen				520		861.30
46 Transferertrag		140'793.35		126'105		139'394.40
48 Ausserordentlicher Ertrag						11'823.00
49 Interne Verrechnungen		119'392.40		113'230		102'245.85
9 Abschlusskonten	314'706.95	32'432.91	7'015	25'130	39'279.36	25'381.85

Erfolgsrechnung

Gemeinde Olsberg
Buchungsperiode 2025

Einwohnergemeinde Artengliederung	Rechnung 2025		Budget 2025		Rechnung 2024	
	Aufwand	Ertrag	Aufwand	Ertrag	Aufwand	Ertrag
3 Aufwand	2'133'019.72		2'102'400		2'098'937.37	
30 Personalaufwand	589'486.00		563'310		555'263.25	
300 Behörden und Kommissionen	83'556.75		83'850		83'185.05	
3000 Löhne, Tag- und Sitzungsgelder an Behörden und Kommissionen	83'556.75		83'850		83'185.05	
301 Löhne des Verwaltungs- und Betriebspersonals	349'932.90		336'560		332'420.10	
3010 Löhne des Verwaltungs- und Betriebspersonals	349'932.90		336'560		332'420.10	
302 Löhne der Lehrkräfte	81'516.55		70'490		70'542.85	
3020 Löhne der Lehrkräfte	81'516.55		70'490		70'542.85	
304 Zulagen	360.00		360		360.00	
3049 Übrige Zulagen	360.00		360		360.00	
305 Arbeitgeberbeiträge	67'154.40		63'960		65'401.15	
3050 AG-Beiträge AHV, IV, EO, ALV, Verwaltungskosten	27'700.80		28'065		26'774.25	
3052 AG-Beiträge an Pensionskassen	18'300.90		13'840		17'005.75	
3053 AG-Beiträge an Unfallversicherungen	8'443.35		9'450		9'678.40	
3054 AG-Beiträge an Familienausgleichskasse	6'131.00		6'000		5'930.05	
3055 AG-Beiträge an Krankentaggeldversicherungen	6'578.35		6'605		6'012.70	
309 Übriger Personalaufwand	6'965.40		8'090		3'354.10	
3090 Aus- und Weiterbildung des Personals	2'628.80		3'200		1'682.10	
3099 Übriger Personalaufwand	4'336.60		4'890		1'672.00	

Erfolgsrechnung

Einwohnergemeinde Artengliederung	Rechnung 2025		Budget 2025		Rechnung 2024	
	Aufwand	Ertrag	Aufwand	Ertrag	Aufwand	Ertrag
31 Sach- und übriger Betriebsaufwand	556'502.77		545'055		498'987.56	
310 Material- und Warenaufwand	81'056.23		90'930		74'269.06	
3100 Büromaterial	1'771.90		2'400		1'914.53	
3101 Betriebs-, Verbrauchsmaterial	24'340.80		36'400		27'526.34	
3102 Drucksachen, Publikationen	11'062.64		10'350		8'700.46	
3103 Fachliteratur, Zeitschriften	194.00		750		200.00	
3104 Lehrmittel	23'512.44		24'450		22'033.93	
3105 Lebensmittel	20'109.45		16'380		13'755.40	
3106 Medizinisches Material	65.00		200		138.40	
311 Nicht aktivierbare Anlagen	35'186.37		26'050		27'144.02	
3110 Büromöbel und -geräte, Schulmobiliar	3'289.41		8'300		1'843.85	
3111 Maschinen, Geräte und Fahrzeuge	21'758.70		11'800		17'059.45	
3113 Hardware	8'708.00		4'700		6'945.90	
3118 Immateriellen Anlagen	1'430.26		1'250		1'294.82	
312 Ver- und Entsorgung Liegenschaften VV	26'312.45		29'010		38'213.15	
3120 Ver- und Entsorgung Liegenschaften VV	26'312.45		29'010		38'213.15	
313 Dienstleistungen und Honorare	190'189.04		216'835		185'958.94	
3130 Dienstleistungen Dritter	153'876.25		155'115		155'105.53	
3132 Honorare externe Berater, Gutachter, Fachexperten etc.	15'556.27		39'500		10'066.51	
3133 Informatik-Nutzungsaufwand	5'001.80		5'000		5'001.80	
3134 Sachversicherungsprämien	13'354.72		14'600		13'337.55	
3136 Honorare privatärztlicher Tätigkeit	651.80		1'000		847.00	
3137 Steuern und Abgaben	1'748.20		1'620		1'600.55	

Erfolgsrechnung

Gemeinde Olsberg
Buchungsperiode 2025

Einwohnergemeinde Artengliederung	Rechnung 2025		Budget 2025		Rechnung 2024	
	Aufwand	Ertrag	Aufwand	Ertrag	Aufwand	Ertrag
314 Baulicher und betrieblicher Unterhalt	168'056.21		127'650		122'473.12	
3141 Unterhalt Strassen / Verkehrswege	78'413.02		46'200		25'386.45	
3142 Unterhalt Wasserbau			500			
3143 Unterhalt Tiefbauten	26'426.10		17'100		25'481.32	
3144 Unterhalt Hochbauten	63'217.09		63'850		71'605.35	
315 Unterhalt Mobilien und immaterielle Anlagen	15'743.31		11'950		10'280.42	
3150 Unterhalt Büromöbel und -geräte, Schulmobiliar			500		317.81	
3151 Unterhalt Apparate, Maschinen, Geräte, Fahrzeuge, Werkzeuge	15'743.31		11'450		9'962.61	
316 Mieten, Leasing, Pachten, Benützungsggebühren	11'560.26		14'310		14'563.32	
3160 Miete und Pacht Liegenschaften	5'600.00		6'350		9'218.00	
3161 Mieten, Benützungskosten Anlagen	3'710.26		4'460		2'765.32	
3169 Übrige Mieten und Benützungskosten	2'250.00		3'500		2'580.00	
317 Spesenentschädigungen	23'145.45		26'520		19'759.76	
3170 Reisekosten und Spesen	17'794.79		19'000		15'059.20	
3171 Exkursionen, Schulreisen und Lager	5'350.66		7'520		4'700.56	
318 Wertberichtigungen auf Forderungen	3'747.80		200		4'537.25	
3180 Wertberichtigungen auf Forderungen	708.00				1'534.00	
3181 Tatsächliche Forderungsverluste	3'039.80		200		3'003.25	
319 Verschiedener Betriebsaufwand	1'505.65		1'600		1'788.52	

Erfolgsrechnung

Gemeinde Olsberg
Buchungsperiode 2025

Einwohnergemeinde Artgliederung	Rechnung 2025		Budget 2025		Rechnung 2024	
	Aufwand	Ertrag	Aufwand	Ertrag	Aufwand	Ertrag
3199 Übriger Betriebsaufwand	1'505.65		1'600		1'788.52	
33 Abschreibungen Verwaltungsver- mögen	282'889.05		254'915		314'862.36	
330 Abschreibungen Sachanlagen VV	242'780.65		217'785		295'099.01	
3300 Planmässige Abschreibungen Sachanlagen	242'780.65		217'785		295'099.01	
332 Abschreibungen Immaterielle Anlagen	40'108.40		37'130		19'763.35	
3320 Planmässige Abschreibungen im- materielle Anlagen	40'108.40		37'130		19'763.35	
34 Finanzaufwand	4'270.85		2'550		10'617.25	
340 Zinsaufwand	4'270.85		2'550		10'617.25	
3400 Verzinsung laufende Verbind- lichkeiten	3'462.85		1'300		5'288.25	
3409 Übrige Passivzinsen	808.00		1'250		5'329.00	
36 Transferaufwand	580'478.65		623'340		616'961.10	
361 Entschädigungen an Gemeinwesen	194'210.30		200'085		193'365.05	
3611 Entschädigungen an den Kanton	28'758.15		34'950		29'768.70	
3612 Entschädigungen an Gemeinden und Gemeindeverbände	165'452.15		165'135		160'271.35	
3614 Entschädigungen an öffentliche Unternehmungen					3'325.00	
362 Finanz- und Lastenausgleich	10'000.00		10'000		11'000.00	
3621 Finanz- und Lastenausgleich an den Kanton	10'000.00		10'000		11'000.00	
363 Beiträge an Gemeinwesen und Dritte	363'494.65		400'970		399'822.35	
3631 Beiträge an den Kanton	345'517.55		371'060		361'961.95	

Erfolgsrechnung

Einwohnergemeinde Artengliederung	Rechnung 2025		Budget 2025		Rechnung 2024	
	Aufwand	Ertrag	Aufwand	Ertrag	Aufwand	Ertrag
3632 Beiträge an Gemeinden und Ge- meindeverbände	2'782.70		3'300		2'746.40	
3634 Beiträge an öffentliche Unter- nehmungen	3'228.20		2'500		2'500.00	
3635 Beiträge an private Unterneh- mungen	800.00		800		800.00	
3636 Beiträge an private Organisa- tionen ohne Erwerbszweck	5'747.20		10'810		6'189.70	
3637 Beiträge an private Haushalte	5'419.00		12'500		25'624.30	
366 Abschreibungen Investitions- beiträge	12'773.70		12'285		12'773.70	
3660 Planmässige Abschreibung In- vestitionsbeiträge	12'773.70		12'285		12'773.70	
39 Interne Verrechnungen	119'392.40		113'230		102'245.85	
391 Interne Verrechnung von Dienstleistungen	113'492.40		107'930		96'945.85	
3910 Interne Verrechnung von Dienstleistungen	113'492.40		107'930		96'945.85	
392 Interne Verrechnung von Pacht, Mieten, Benützungskosten	5'900.00		5'300		5'300.00	
3920 Interne Verrechnung von Pacht, Mieten, Benützungskosten	5'900.00		5'300		5'300.00	
4 Ertrag		2'415'293.76		2'084'285		2'112'834.88
40 Fiskalertrag		1'899'771.90		1'610'950		1'584'498.85
400 Direkte Steuern natürliche Personen		1'876'227.90		1'591'900		1'533'717.20
4000 Einkommenssteuern natürliche Personen		1'620'004.66		1'425'700		1'356'515.68
4001 Vermögenssteuern natürliche Personen		203'979.29		151'200		151'499.07

Erfolgsrechnung

Gemeinde Olsberg
Buchungsperiode 2025

Einwohnergemeinde Artengliederung	Rechnung 2025		Budget 2025		Rechnung 2024	
	Aufwand	Ertrag	Aufwand	Ertrag	Aufwand	Ertrag
4002 Quellensteuern natürliche Per- sonen		52'243.95		15'000		25'702.45
401 Direkte Steuern juristische Personen		779.00		8'000		15'179.15
4010 Gewinn- und Kapitalsteuern ju- ristische Personen		779.00		8'000		15'179.15
402 Übrige Direkte Steuern		15'905.00		3'000		27'922.50
4022 Vermögensgewinnsteuern		15'705.00		3'000		27'922.50
4024 Erbschafts- und Schenkungs- steuern		200.00				
403 Besitz- und Aufwandsteuern		6'860.00		8'050		7'680.00
4033 Hundetaxen		6'860.00		8'050		7'680.00
41 Regalien und Konzessionen		415.20		450		429.15
412 Konzessionen		415.20		450		429.15
4120 Konzessionen		415.20		450		429.15
42 Entgelte		244'611.88		225'000		248'981.57
420 Ersatzabgaben		9'546.65		7'000		8'786.15
4200 Ersatzabgaben		9'546.65		7'000		8'786.15
421 Gebühren für Amtshandlungen		12'519.30		8'000		15'946.00
4210 Gebühren für Amtshandlungen		12'519.30		8'000		15'946.00
424 Benützungsgebühren und Dienst- leistungen		125'572.40		155'600		154'163.15
4240 Benützungsgebühren und Dienst- leistungen		125'572.40		155'600		154'163.15
425 Erlös aus Verkäufen		5'348.75		4'500		8'659.20
4250 Verkäufe		5'348.75		4'500		8'659.20

Erfolgsrechnung

Gemeinde Olsberg
Buchungsperiode 2025

Einwohnergemeinde Artengliederung	Rechnung 2025		Budget 2025		Rechnung 2024	
	Aufwand	Ertrag	Aufwand	Ertrag	Aufwand	Ertrag
426	Rückerstattungen	81'944.72	44'000	51'452.07	44'000	51'452.07
4260	Rückerstattungen Dritter	81'944.72		44'000		51'452.07
427	Bussen	4'175.00	400	4'475.00	400	4'475.00
4270	Bussen	4'175.00		400		4'475.00
429	Übrige Entgelte	5'505.06	5'500	5'500.00	5'500	5'500.00
4290	Übrige Entgelte	5'505.06		5'500		5'500.00
44	Finanzertrag	10'309.03	8'030	24'600.76	8'030	24'600.76
440	Zinsertrag	8'591.23	6'250	22'852.96	6'250	22'852.96
4400	Zinsen flüssige Mittel	5'382.93		3'500		15'543.81
4401	Zinsen Forderungen und Kontokorrente	2'400.30		1'500		1'980.15
4409	Übrige Zinsen von Finanzvermögen	808.00		1'250		5'329.00
443	Liegenschaftenertrag FV	277.80	280	277.80	280	277.80
4430	Pacht- und Mietzinse Liegenschaften FV	277.80		280		277.80
447	Liegenschaftenertrag VV	1'440.00	1'500	1'470.00	1'500	1'470.00
4472	Vergütung für Benützungen Liegenschaften VV	1'440.00		1'500		1'470.00
45	Entnahmen aus Fonds und Spezialfinanzierungen		520	861.30	520	861.30
450	Entnahmen aus Fonds und Spezialfinanzierungen im Fremdkapital		520	861.30	520	861.30
4501	Entnahmen aus Fonds des FK			520		861.30
46	Transferertrag	140'793.35	126'105	139'394.40	126'105	139'394.40

Erfolgsrechnung

Gemeinde Olsberg
Buchungsperiode 2025

Einwohnergemeinde Artengliederung	Rechnung 2025		Budget 2025		Rechnung 2024	
	Aufwand	Ertrag	Aufwand	Ertrag	Aufwand	Ertrag
461 Entschädigungen von Gemeinwesen		81'295.85		73'975		82'744.05
4611 Entschädigungen vom Kanton		11'036.00		11'000		11'024.75
4612 Entschädigungen von Gemeinden und Gemeindeverbänden		69'259.85		62'975		71'719.30
4614 Entschädigungen von öffentlichen Unternehmungen		1'000.00				
462 Finanz- und Lastenausgleich		9'100.00		9'300		9'300.00
4621 Finanz- und Lastenausgleich vom Kanton		9'100.00		9'300		9'300.00
463 Beiträge von Gemeinwesen und Dritten		6'517.50		4'300		4'523.20
4631 Beiträge vom Kanton		6'517.50		4'300		4'523.20
466 Auflösung passivierte Investitionsbeiträge		43'880.00		38'230		42'567.80
4660 Planmässige Auflösung passivierter Investitionsbeiträge		43'880.00		38'230		42'567.80
469 Verschiedener Transferertrag				300		259.35
4699 Rückteilungen				300		259.35
48 Ausserordentlicher Ertrag						11'823.00
489 Entnahmen aus dem Eigenkapital						11'823.00
4895 Entnahmen aus Aufwertungsreserve						11'823.00
49 Interne Verrechnungen		119'392.40		113'230		102'245.85
491 Interne Verrechnung von Dienstleistungen		113'492.40		107'930		96'945.85
4910 Interne Verrechnung von Dienstleistungen		113'492.40		107'930		96'945.85

Erfolgsrechnung

Einwohnergemeinde Artengliederung	Rechnung 2025		Budget 2025		Rechnung 2024	
	Aufwand	Ertrag	Aufwand	Ertrag	Aufwand	Ertrag
492 Interne Verrechnung von Pacht, Mieten, Benützungskosten						
4920 Interne Verrechnung von Pacht, Mieten, Benützungskosten	314'706.95	5'900.00	7'015	5'300	39'279.36	5'300.00
9 Abschlusskonten						
900 Abschluss Erfolgsrechnung						
9000 Ertragsüberschuss Erfolgsrech- nung	314'706.95	32'432.91	7'015	25'130	39'279.36	25'381.85
9011 Abschluss Spezialfinanzierun- gen und Fonds im EK, Aufwandüb		32'432.91		25'130		25'381.85

Investitionsrechnung

Gemeinde Olsberg
Buchungsperiode 2025

Einwohnergemeinde	Rechnung 2025		Budget 2025		Rechnung 2024	
	Ausgaben	Einnahmen	Ausgaben	Einnahmen	Ausgaben	Einnahmen
EINWOHNERGEMEINDE	477'744.78	477'744.78	1'360'912	1'360'912	275'123.35	275'123.35
6 VERKEHR UND NACHRICHTENUEBERMITTLUNG	218'697.25	0.00	162'526	130'000	48'715.35	0.00
7 UMWELTSCHUTZ UND RAUMORDNUNG	211'956.08	47'091.45 164'864.63	943'386	125'000 818'386	192'718.30	33'689.70 159'028.60
9 FINANZEN	47'091.45 383'561.88	430'653.33	255'000 850'912	1'105'912	33'689.70 207'743.95	241'433.65

Investitionsrechnung

Gemeinde Olsberg
Buchungsperiode 2025

Einwohnergemeinde	Rechnung 2025		Budget 2025		Rechnung 2024	
	Ausgaben	Einnahmen	Ausgaben	Einnahmen	Ausgaben	Einnahmen
6 VERKEHR UND NACHRICHTENUEBERMITTLUNG						
61 Strassenverkehr	218'697.25		162'526	130'000	48'715.35	
613 Kantonsstrasse					3'000.00	
6130 Kantonsstrasse					3'000.00	
5610.00 Investitionsbeiträge an den Kanton - Bushaltestelle	0.00		0		3'000.00	
Kanton - Bushaltestelle						
Verfügung Kanton 12.02.2021 Betrag CHF	108'000.00					
615 Gemeindestrassen	218'697.25		162'526	130'000	45'715.35	
6150 Gemeindestrassen	218'697.25		162'526	130'000	45'715.35	
5010.04 Strassen / Verkehrswege	2'14'958.10		0		34'905.35	
Strassensan. Teil Mätteli						
GV-Beschluss vom 01.12.2022 Betrag CHF	240'000.00					
Erl. Arbeiten 2025 abgeschlossen. Kreditabrechnung folgt.						
5010.05 Strassensanierung Teil Rübmat	406.45		0		0.00	
Keine Ausführung						
GV-Beschluss vom 01.12.2022 Betrag CHF	145'000.00					
Erl. Arbeiten 2025 abgeschlossen. Kreditabrechnung folgt.						
5010.06 Strassen / Verkehrswege	1'790.70		19'574		10'810.00	
Erschliessung Eizmatt, Projekt						
GV-Beschluss vom 22.06.2023 Betrag CHF	39'000.00					
5010.07 Instandstellung Ländlistrasse	1'542.00		142'952		0.00	
Mitteldorf-Kantonsgrenze						
GV-Beschluss vom 30.11.2023 Betrag CHF	160'000.00					
Erl. Ausführung 2026.						
6370.01 Investitionsbeiträge von privaten Haushalten/Mätteli		0.00		130'000		0.00
GV-Beschluss vom 01.12.2022 Betrag CHF	130'000.00					
Erl. Arbeiten 2025 abgeschlossen. Eigentümerbeiträge 1.Q.26 fakturiert.						

Investitionsrechnung

Einwohnergemeinde	Rechnung 2025		Budget 2025		Rechnung 2024	
	Ausgaben	Einnahmen	Ausgaben	Einnahmen	Ausgaben	Einnahmen
7 UMWELTSCHUTZ UND RAUMORDNUNG	2'11'956.08	47'091.45	943'386	125'000	192'718.30	33'689.70
71 Wasserversorgung	64'902.18	5'304.00	240'000	30'000	58'622.85	4'983.00-
710 Wasserversorgung	64'902.18	5'304.00	240'000	30'000	58'622.85	4'983.00-
7101 Wasserwerk (Gemeindebetrieb)	64'902.18	5'304.00	240'000	30'000	58'622.85	4'983.00-
5030.02 Tiefbauten	64'902.18		0		58'622.85	
Wasserleitung Mätteli						
GV-Beschluss vom 01.12.2022 Betrag CHF 105'000.00						
Erl. Arbeiten 2025 abgeschlossen. Kreditabrechnung folgt.	0.00		240'000		0.00	
5030.04 Ersatz Wasserleitung						
Ländlistrasse						
GV-Beschluss vom 30.11.2023 Betrag CHF 240'000.00						
Erl. Ausführung 2026						
6370.00 Anschlussgebühren		5'304.00		30'000		4'983.00-
Erl. Keine grösseren Bauprojekte mit entsprechenden Anschlussgebühren						
72 Abwasserbeseitigung	91'119.05	19'382.15	453'250	40'000	75'074.90	20'560.80
720 Abwasserbeseitigung	91'119.05	19'382.15	453'250	40'000	75'074.90	20'560.80
7201 Abwasserbeseitigung (Gemeindebetrieb)	91'119.05	19'382.15	453'250	40'000	75'074.90	20'560.80
5030.02 Tiefbauten Mätteli, Sauber-	23'275.20		0		0.00	
wasserleitung						
GV-Beschluss vom 01.12.2022 Betrag CHF 60'000.00						
Erl. Arbeiten 2025 abgeschlossen. Kreditabrechnung folgt.	6'180.00		219'550		9'055.00	
5030.03 Tiefbauten						
San. öff. Abwasserleitungen						
GV-Beschluss vom 30.11.2023 Betrag CHF 225'000.00	16'387.25		0		33'154.65	
5290.01 Übrige immaterielle Anlagen						
GEP Planung						
GV-Beschluss vom 22.06.2023 Betrag CHF 90'000.00						
5290.02 Generelle Entwässerungsplanung	45'276.60		199'700		32'865.25	
GEP 2. Generation						

Investitionsrechnung

Gemeinde Olsberg
Buchungsperiode 2025

Einwohnergemeinde	Rechnung 2025		Budget 2025		Rechnung 2024	
	Ausgaben	Einnahmen	Ausgaben	Einnahmen	Ausgaben	Einnahmen
5610.01	0.00		34'000		0.00	
6370.00	7'818.50			40'000		5'944.20
6370.02	11'563.65			0		14'616.60
74	31'652.25	22'405.30	219'136	55'000	29'832.00	18'111.90
741	31'652.25	22'405.30	219'136	55'000	29'832.00	18'111.90
7410	31'652.25	22'405.30	219'136	55'000	29'832.00	18'111.90
5020.01	29'427.00		34'136		29'832.00	
5020.02	0.00		185'000		0.00	
5020.03	2'225.25		0		0.00	
6310.00	22'405.30			55'000		18'111.90
75	1'228.50					
750	1'228.50					
7500	1'228.50					
5020.02	1'228.50		0		0.00	
79	23'054.10		31'000		29'188.55	

Investitionsrechnung

Einwohnergemeinde	Rechnung 2025		Budget 2025		Rechnung 2024	
	Ausgaben	Einnahmen	Ausgaben	Einnahmen	Ausgaben	Einnahmen
790 Raumordnung	23'054.10		31'000		29'188.55	
7900 Raumordnung	23'054.10		31'000		29'188.55	
5290.00 Revision Nutzungsplanung Masterplan	0.00		0		0.00	
5290.01 Gesamtrevision Nutzungsplanung Siedlung und Kultur - BNO	23'054.10		31'000		29'188.55	
GV-Beschluss vom 22.06.2017 Betrag CHF 65'000.00						
5290.02 Förderkonzept Natur und Umwelt	0.00		0		0.00	
GV-Beschluss vom 29.11.2018 Betrag CHF 182'000.00						
GV-Beschluss vom 02.12.2021 Betrag CHF 25'000.00						
Erl. Kreditabrechnung EGV 28.11.24						
6310.00 Investitionsbeiträge vom Kan- ton	0.00	0.00	0	0	0.00	0.00
9 FINANZEN	47'091.45	430'653.33	255'000	1'105'912	33'689.70	241'433.65
99 Nicht aufgeteilte Posten	47'091.45	430'653.33	255'000	1'105'912	33'689.70	241'433.65
999 Abschluss	47'091.45	430'653.33	255'000	1'105'912	33'689.70	241'433.65
9990 Abschluss	47'091.45	430'653.33	255'000	1'105'912	33'689.70	241'433.65
5900.00 Passivierte Einnahmen allgemeiner Haushalt	22'405.30		185'000		18'111.90	
5900.01 Passivierte Einnahmen Wasserwerk	5'304.00		30'000		4'983.00-	
5900.02 Passivierte Einnahmen Abwasserbeseitigung	19'382.15		40'000		20'560.80	
6900.00 Aktivierte Ausgaben allgemeiner Haushalt		274'632.10		412'662		107'735.90
6900.01 Aktivierte Ausgaben Wasserwerk		64'902.18		240'000		58'622.85
6900.02 Aktivierte Ausgaben Abwasserbeseitigung		91'119.05		453'250		75'074.90

Investitionsrechnung

Einwohnergemeinde Artengliederung	Rechnung 2025		Budget 2025		Rechnung 2024	
	Ausgaben	Einnahmen	Ausgaben	Einnahmen	Ausgaben	Einnahmen
Einwohnergemeinde	477'744.78	477'744.78	1'360'912	1'360'912	275'123.35	275'123.35
5 Investitionsausgaben	477'744.78		1'360'912		275'123.35	
50 Sachanlagen	345'935.38		841'212		143'225.20	
52 Immaterielle Anlagen	84'717.95		230'700		95'208.45	
56 Investitionsbeiträge			34'000		3'000.00	
59 Übertrag an Bilanz	47'091.45		255'000		33'689.70	
6 Investitionseinnahmen		477'744.78		1'360'912		275'123.35
63 Investitionsbeiträge		47'091.45		255'000		33'689.70
69 Übertrag an Bilanz		430'653.33		1'105'912		241'433.65

Investitionsrechnung

Einwohnergemeinde Artengliederung	Rechnung 2025		Budget 2025		Rechnung 2024	
	Ausgaben	Einnahmen	Ausgaben	Einnahmen	Ausgaben	Einnahmen
5 Investitionsausgaben	477'744.78		1'360'912		275'123.35	
50 Sachanlagen	345'935.38		841'212		143'225.20	
501 Strassen / Verkehrswege	218'697.25		162'526		45'715.35	
5010 Strassen / Verkehrswege	218'697.25		162'526		45'715.35	
502 Wasserbau	32'880.75		219'136		29'832.00	
5020 Wasserbau	32'880.75		219'136		29'832.00	
503 Tiefbauten	94'357.38		459'550		67'677.85	
5030 Tiefbauten	94'357.38		459'550		67'677.85	
52 Immaterielle Anlagen	84'717.95		230'700		95'208.45	
529 Übrige immaterielle Anlagen	84'717.95		230'700		95'208.45	
5290 Übrige immaterielle Anlagen	84'717.95		230'700		95'208.45	
56 Investitionsbeiträge			34'000		3'000.00	
561 Investitionsbeiträge an den Kanton			34'000		3'000.00	
5610 Investitionsbeiträge an den Kanton			34'000		3'000.00	
59 Übertrag an Bilanz	47'091.45		255'000		33'689.70	
590 Passivierungen	47'091.45		255'000		33'689.70	
5900 Passivierte Einnahmen	47'091.45		255'000		33'689.70	

Investitionsrechnung

Einwohnergemeinde Artengliederung	Rechnung 2025		Budget 2025		Rechnung 2024	
	Ausgaben	Einnahmen	Ausgaben	Einnahmen	Ausgaben	Einnahmen
6 Investitionseinnahmen		477'744.78		1'360'912		275'123.35
63 Investitionsbeiträge		47'091.45		255'000		33'689.70
631 Investitionsbeiträge vom Kan-		22'405.30		55'000		18'111.90
ton						
6310 Investitionsbeiträge vom Kan-		22'405.30		55'000		18'111.90
ton						
637 Investitionsbeiträge von pri-		24'686.15		200'000		15'577.80
vaten Haushalten						
6370 Investitionsbeiträge von pri-		24'686.15		200'000		15'577.80
vaten Haushalten						
69 Übertrag an Bilanz		430'653.33		1'105'912		241'433.65
690 Aktivierungen		430'653.33		1'105'912		241'433.65
6900 Aktivierte Ausgaben		430'653.33		1'105'912		241'433.65

Bilanz

Gemeinde Olsberg
Buchungsperiode 2025

Einwohnergemeinde		Anfangsbestand per 01.01.2025	Zuwachs	Veränderung	Abgang	Endbestand per 31.12.2025
1	Einwohnergemeinde					
	Aktiven	10'485'770.31	21'000'261.45		20'383'246.48	11'102'785.28
2	Passiven	10'485'770.31	7'315'337.72		6'698'322.75	11'102'785.28

Bilanz

Gemeinde Olsberg
Buchungsperiode 2025

Einwohnergemeinde	Anfangsbestand per 01.01.2025	Zuwachs	Veränderung	Abgang	Endbestand per 31.12.2025
10100.02	12'050.90	117'247.00		123'455.25	5'842.65
10100.03	149'184.40	8'495.45		157'679.85	
10100.08	11'059.75	22'455.30		33'465.05	50.00
10100.09	1'781.05-	63'945.95		63'155.01	990.11-
10101	5'440.30	1'884.04		5'440.30	1'884.04
10101.01	5'440.30	1'884.04		5'440.30	1'884.04
1012	357'358.10	11'583'202.65		11'369'759.64	570'801.11
10120	343'858.10	11'568'772.65		11'349'044.64	563'586.11
10120.01	350'392.05	6'768'814.10		6'548'378.09	570'828.06
10120.02		51'757.90		51'757.90	
10120.03		4'290'038.05		4'290'038.05	
10120.04	0.05	6'069.05		6'069.05	0.05
10120.05		285'306.05		285'306.05	
10120.08		166'787.50		166'787.50	
10120.99	6'534.00-			708.00	7'242.00-
10121	13'500.00	14'430.00		20'715.00	7'215.00
10121.12	13'500.00	13'230.00		20'115.00	6'615.00
10121.13		1'200.00		600.00	600.00
1015	5'166.17	1'008'176.84		1'006'800.97	6'542.04
10153	499'417.50	499'417.50		499'417.50	
10153.01	499'417.50	499'417.50		499'417.50	
10154	504'477.85	504'477.85		504'477.85	
10154.02	504'477.85	504'477.85		504'477.85	

Bilanz

Gemeinde Olsberg
Buchungsperiode 2025

Einwohnergemeinde	Anfangsbestand per 01.01.2025	Zuwachs	Veränderung	Abgang	Endbestand per 31.12.2025
10155					
10155.01	5'166.17	4'281.49		2'905.62	6'542.04
10155.70		2'525.00		2'525.00	
	686.00	262.17		199.55	748.62
10155.71	4'480.17	1'494.32		181.07	5'793.42
1016					
	57'667.05			57'667.05	
10160					
10160.01	57'667.05			57'667.05	
	57'667.05				
1019					
	952.85	76'292.95		21'528.70	55'717.10
10191					
	952.85	801.75		952.85	801.75
10191.01	156.95	27.65		156.95	27.65
10191.03	795.90	774.10		795.90	774.10
10192					
10192.01		20'575.85		20'575.85	
		3'738.82		3'738.82	
10192.02		6'396.38		6'396.38	
10192.11		2'859.75		2'859.75	
10192.12		7'380.65		7'380.65	
10192.31		200.25		200.25	
10199					
10199.01	54'915.35	54'915.35			54'915.35
	54'915.35				54'915.35

Bilanz

Gemeinde Olsberg
Buchungsperiode 2025

Einwohnergemeinde	Anfangsbestand per 01.01.2025	Zuwachs	Veränderung	Abgang	Endbestand per 31.12.2025
102	1'050'000.00	1'003'338.65		1'553'338.65	500'000.00
1022	250'000.00	250'000.00			500'000.00
10220	250'000.00	250'000.00			500'000.00
10220.01	250'000.00				250'000.00
10220.02		250'000.00			250'000.00
1023	800'000.00	753'338.65		1'553'338.65	
10230	800'000.00	753'338.65		1'553'338.65	
10230.01		751'045.86		751'045.86	
10230.05	250'000.00	880.75		250'880.75	
10230.07	300'000.00	859.09		300'859.09	
10230.11	250'000.00	552.95		250'552.95	
104	201'612.30	252'197.25		201'612.30	252'197.25
1042	198'915.70	244'131.05		198'915.70	244'131.05
10420	198'915.70	244'131.05		198'915.70	244'131.05
10420.01	188'940.35	218'619.85		188'940.35	218'619.85
10420.02	9'975.35	25'511.20		9'975.35	25'511.20
1043	2'696.60	8'066.20		2'696.60	8'066.20
10430	2'696.60	8'066.20		2'696.60	8'066.20

Bilanz

Gemeinde Olsberg
Buchungsperiode 2025

Einwohnergemeinde		Anfangsbestand per 01.01.2025	Zuwachs	Veränderung	Abgang	Endbestand per 31.12.2025
10430.01	Rechnungsabgrenzung Transfers der Erfolgsrechnung	2'696.60	8'066.20		2'696.60	8'066.20
108	Sachanlagen FV	759'871.00				759'871.00
1080	Grundstücke FV	759'871.00				759'871.00
10800	Grundstücke FV	759'871.00				759'871.00
10800.01	Grundstücke Finanzvermögen	759'871.00				759'871.00
14	Verwaltungsvermögen	5'971'858.84	1'137'743.66		1'036'722.03	6'072'880.47
140	Sachanlagen VV	5'516'610.04	745'458.91		681'080.68	5'580'988.27
1400	Grundstücke VV	871'584.00				871'584.00
14000	Grundstücke allgemeiner Haus- halt	871'584.00				871'584.00
14000.01	Grundstücke allg. Haushalt	871'584.00				871'584.00
1401	Strassen / Verkehrswege	506'376.90	268'040.40		52'250.70	722'166.60
14010	Strassen / Verkehrswege allge- meiner Haushalt	506'376.90	268'040.40		52'250.70	722'166.60
14010.01	Strassen / Verkehrswege allgemeiner Haushalt	1'137'293.40	268'040.40			1'405'333.80
14010.99	WB Strassen/Verkehrswege Minus-Aktivkonto	630'916.50-			52'250.70	683'167.20-
1402	Wasserbau					
14020	Wasserbau allgemeiner Haushalt					
14020.01	Wasserbau allg. Haushalt					

Bilanz

Gemeinde Olsberg
Buchungsperiode 2025

Einwohnergemeinde	Anfangsbestand per 01.01.2025	Zuwachs	Veränderung	Abgang	Endbestand per 31.12.2025
1403	2'786'298.64	164'363.88		107'372.05	2'843'290.47
14030	259'499.90			10'063.75	249'436.15
14030.01	447'339.05				447'339.05
14030.99	187'839.15-			10'063.75	197'902.90-
					Minus-Aktivkonto
14031	1'272'664.94	126'025.03		40'592.95	1'358'097.02
14031.01	2'074'663.69	126'025.03			2'200'688.72
14031.99	801'998.75-			40'592.95	842'591.70-
					(Minus-Aktivkonto)
14032	1'254'133.80	38'338.85		56'715.35	1'235'757.30
14032.01	2'268'542.80	38'338.85		11'563.65	2'295'318.00
14032.99	1'014'409.00-			45'151.70	1'059'560.70-
					(Minus-Aktivkonto)
1404	1'159'296.00			90'175.65	1'069'120.35
					Hochbauten
14040	1'159'296.00			90'175.65	1'069'120.35
14040.01	3'537'198.61				3'537'198.61
14040.99	2'377'902.61-			90'175.65	2'468'078.26-
					Minus-Aktivkonto
1406	21'888.90			10'441.65	11'447.25
					Mobilien VV
14060	21'886.90			10'441.65	11'445.25
14060.01	195'983.60				195'983.60
14060.99	174'096.70-			10'441.65	184'538.35-
					Minus-Aktivkonto
14061	2.00				2.00
14061.01	115'417.20				115'417.20
					Mobilien Wasserwerk

Bilanz

Gemeinde Olsberg
Buchungsperiode 2025

Einwohnergemeinde	Anfangsbestand per 01.01.2025	Zuwachs	Veränderung	Abgang	Endbestand per 31.12.2025
14061.99	115'415.20-				115'415.20-
	WB Mobilien Wasserwerk Minus-Aktivkonto				
1407	171'165.60	313'054.63		420'840.63	63'379.60
	Anlagen im Bau VV				
14070	97'487.75	218'697.25		268'040.40	48'144.60
	Anlagen im Bau VV allgemeiner Haushalt				
14070.10	97'487.75	218'697.25		268'040.40	48'144.60
	Anlagen im Bau, Strassen / Verkehrswege - allg. Haushalt				
14071	61'122.85	64'902.18		126'025.03	15'235.00
14071.30	61'122.85	64'902.18		126'025.03	15'235.00
	Anlagen im Bau VV Wasserwerk Anlagen im Bau Tiefbauten Wasserwerk				
14072	12'555.00	29'455.20		26'775.20	15'235.00
	Anlagen im Bau VV Abwasserbe- seitigung				
14072.30	12'555.00	29'455.20		26'775.20	15'235.00
	Anlagen im Bau Tiefbauten Abwasserbeseitigung				
142	279'544.40	392'284.75		348'763.40	323'065.75
	Immaterielle Anlagen				
1427	200'490.85	147'897.40		266'792.65	81'595.60
	Immaterielle Anlagen in Reali- sierung				
14270	167'625.60	86'233.55		250'405.40	3'453.75
	Immaterielle Anlagen in Reali- sierung allgemeiner Haushalt				
14270.01	167'625.60	86'233.55		250'405.40	3'453.75
	Immaterielle Anlagen in Reali- sierung allgemeiner Haushalt				
14272	32'865.25	61'663.85		16'387.25	78'141.85
	Immaterielle Anlagen in Reali- sierung Abwasserbeseitigung				
14272.01	32'865.25	61'663.85		16'387.25	78'141.85
	Immaterielle Anlagen in Reali- sierung Abwasser				
1429	79'053.55	244'387.35		81'970.75	241'470.15
	Übrige immaterielle Anlagen				

Bilanz

Gemeinde Olsberg Buchungsperiode 2025

Einwohnergemeinde	Anfangsbestand per 01.01.2025	Veränderung		Endbestand per 31.12.2025
		Zuwachs	Abgang	
14290	40'738.90	228'000.10	59'622.55	209'116.45
14290.01	95'191.15	228'000.10	30'298.70	292'892.55
14290.99	54'452.25-		29'323.85	83'776.10-
14292	38'314.65	16'387.25	22'348.20	32'353.70
14292.01	47'893.30	16'387.25	11'563.65	52'716.90
14292.99	9'578.65-		10'784.55	20'363.20-
146	175'704.40		6'877.95	168'826.45
1462	151'954.40		5'627.95	146'326.45
14622	151'954.40		5'627.95	146'326.45
14622.01	281'397.15			281'397.15
14622.99	129'442.75-		5'627.95	135'070.70-
1465	23'750.00		1'250.00	22'500.00
14650	23'750.00		1'250.00	22'500.00
14650.01	25'000.00			25'000.00
14650.99	1'250.00-		1'250.00	2'500.00-

Bilanz

Gemeinde Olsberg
Buchungsperiode 2025

Einwohnergemeinde	Anfangsbestand per 01.01.2025	Veränderung		Abgang	Endbestand per 31.12.2025
		Zuwachs	Veränderung		
2	10'485'770.31	7'315'337.72		6'698'322.75	11'102'785.28
20	1'410'985.84	6'960'969.81		6'626'228.88	1'745'726.77
200	823'342.76	6'902'757.31		6'563'301.28	1'162'798.79
2000	91'025.52	3'522'194.24		3'524'265.70	88'954.06
20000	91'025.52	3'388'453.59		3'390'525.05	88'954.06
20000.01		1'225'691.55		1'225'691.55	
20000.02	12'308.95	433'573.47		12'308.95	
20000.03		1'292.20		433'573.47	
20000.09		1'727'896.37		1'292.20	1'292.20
20000.11	78'716.57			1'718'951.08	87'661.86
20001		133'740.65		133'740.65	
20001.01		60'867.75		60'867.75	
20001.02		41'956.30		41'956.30	
20001.03		17'080.60		17'080.60	
20001.04		13'836.00		13'836.00	
2001	216'202.01	112'662.48		93'237.40	235'627.09
20010	216'202.01	112'662.48		93'237.40	235'627.09
20010.01	216'202.01	112'662.48		93'237.40	235'627.09
2002	467'879.09	3'255'149.04		2'930'166.98	792'861.15
20020	473'236.59	3'221'060.20		2'901'881.19	792'415.60
20020.01	46'639.65-	2'378'150.65		2'331'511.00	35'957.40
20020.02	25'020.80	62'998.60		52'062.00	9'279.20
20020.03	5'395.55	23'555.10		19'671.45	

Bilanz

Gemeinde Olsberg
Buchungsperiode 2025

Einwohnergemeinde	Anfangsbestand per 01.01.2025	Veränderung	Abgang	Endbestand per 31.12.2025
		Zuwachs		
2020.04	8'852.05	27'226.50	10'813.90	25'264.65
2020.05		6'418.95		6'418.95
2020.13	35'234.60	60'829.30	35'234.60	60'829.30
2020.14	444'727.74	653'721.70	444'727.74	653'721.70
2020.15		7'215.00	7'215.00	
2020.16	645.50	944.40	645.50	944.40
2022	5'357.50-	34'088.84	28'285.79	445.55
2022.01		1'668.20	1'668.20	
2022.11		6'614.86	6'614.86	
2022.31		288.05	288.05	
2022.80	5'357.50-	25'517.73	19'714.68	445.55
2005	13'783.15	12'468.35	13'783.15	12'468.35
20053	13'783.15	12'468.35	13'783.15	12'468.35
20053.01	13'783.15	12'468.35	13'783.15	12'468.35
2006	27'024.85		726.95	26'297.90
20060	27'024.85		726.95	26'297.90
20060.01	5'269.30			5'269.30
20060.02	9'552.77			9'552.77
20060.03	12'202.78		726.95	11'475.83
2009	7'428.14	283.20	1'121.10	6'590.24
20090	7'428.14	283.20	1'121.10	6'590.24
20090.01	7'428.14	283.20	1'121.10	6'590.24

Bilanz

Gemeinde Olsberg
Buchungsperiode 2025

Einwohnergemeinde	Anfangsbestand per 01.01.2025	Veränderung		Endbestand per 31.12.2025
		Zuwachs	Abgang	
204	19'047.60	21'750.00	19'047.60	21'750.00
2041	4'122.60		4'122.60	
20410	4'122.60		4'122.60	
20410.01	4'122.60		4'122.60	
2042	14'925.00	21'750.00	14'925.00	21'750.00
20420	14'925.00	21'750.00	14'925.00	21'750.00
20420.01	14'925.00	21'750.00	14'925.00	21'750.00
206	425'677.85	13'122.50	43'880.00	394'920.35
2068	425'677.85	13'122.50	43'880.00	394'920.35
20687	425'677.85	13'122.50	43'880.00	394'920.35
20687.10	165'205.70	5'304.00	17'050.95	153'458.75
20687.20	260'472.15	7'818.50	26'829.05	241'461.60
208	26'170.00	23'340.00		49'510.00
2081	26'170.00	23'340.00		49'510.00
20810	26'170.00	23'340.00		49'510.00

Bilanz

Gemeinde Olsberg
Buchungsperiode 2025

Einwohnergemeinde	Anfangsbestand per 01.01.2025	Zuwachs	Veränderung	Abgang	Endbestand per 31.12.2025
20810.01	Rückstellungen Personal Ferien und Überzeit	26'170.00	23'340.00		49'510.00
209	Verbindlichkeiten gegenüber Spezialfinanzierungen und Fond	116'747.63			116'747.63
2091	Verbindlichkeiten gegenüber Fonds im FK	116'747.63			116'747.63
20910	Verbindlichkeiten gegenüber Fonds im FK	116'747.63			116'747.63
20910.01	Ersatzbeiträge für Schutzraumbauten	116'747.63			116'747.63
29	Eigenkapital	9'074'784.47	354'367.91	72'093.87	9'357'058.51
290	Verpflichtungen (+) bzw. Vor- schüsse (-) gegenüber Spezialf	2'519'045.02	381.60	32'814.51	2'486'612.11
2900	Spezialfinanzierungen im EK	2'519'045.02	381.60	32'814.51	2'486'612.11
29001	Verpflichtungen / Vorschüsse Wasserwerk	962'228.57	127.20	19'585.01	942'770.76
29001.01	Spezialfinanzierung Wasserwerk	962'228.57	127.20	19'585.01	942'770.76
29002	Verpflichtungen / Vorschüsse Abwasserbeseitigung	1'556'816.45	254.40	13'229.50	1'543'841.35
29002.01	Spezialfinanzierung Abwasser- beseitigung	1'556'816.45	254.40	13'229.50	1'543'841.35
299	Bilanzüberschuss/-fehlbetrag	6'555'739.45	353'986.31	39'279.36	6'870'446.40
2990	Jahresergebnis	39'279.36	314'706.95	39'279.36	314'706.95
29900	Jahresergebnis	39'279.36	314'706.95	39'279.36	314'706.95
29900.01	Jahresergebnis	39'279.36	314'706.95	39'279.36	314'706.95

Bilanz

Gemeinde Olsberg
Buchungsperiode 2025

Einwohnergemeinde	Anfangsbestand per 01.01.2025	Zuwachs	Veränderung	Abgang	Endbestand per 31.12.2025
2999 Kumulierte Ergebnisse der Vorjahre	6'516'460.09	39'279.36			6'555'739.45
29990 Kumulierte Ergebnisse der Vorjahre	6'516'460.09	39'279.36			6'555'739.45
29990.01 Eigenkapital	6'516'460.09	39'279.36			6'555'739.45

GELDFLUSSRECHNUNG

Einwohnergemeinde Olsborg

2025 CHF
2024 CHF

Bezeichnung

Gesamtergebnis Erfolgsrechnung (+ = Ertragsüberschuss / - = Aufwandüberschuss)	282'274.04	1'389'751
Abschreibungen von Verwaltungsvermögen und Investitionsbeiträgen	295'662.75	327'636.06
Abtragung Bilanzbeiträge	0.00	0.00
Verbeitragungen auf Darlehen und Beteiligungen	0.00	0.00
Aufwandspassivierter Investitionsbeiträge (-)	-43'880.00	-42'567.80
Entnahme (-) aus Aufwertungsreserve	0.00	-1'182.30
Realisierte Kursverluste (+) und Gewinne (-) / Wertberichtigungen Anlagen FV	0.00	0.00
Aufwertung VV (-)	0.00	0.00
Abnahme (+) / Zunahme (-) von Forderungen	-40'521.66	81'771.57
Abnahme (+) / Zunahme (-) von aktiven Rechnungsabgrenzungen	-50'584.95	56'700.05
Abnahme (+) / Zunahme (-) von Vorräten	0.00	0.00
Abnahme (-) / Zunahme (+) von laufenden Verbindlichkeiten	319'486.20	58'985.98
Abnahme (-) / Zunahme (+) von passiven Rechnungsabgrenzungen	2'702.40	-48'627.15
Abnahme (-) / Zunahme (+) von kurzfristigen Rückstellungen	0.00	0.00
Abnahme (-) / Zunahme (+) von langfristigen Rückstellungen	23'340.00	7'030.00
Abnahme (-) / Zunahme (+) von Fonds im Eigenkapital	0.00	0.00
Abnahme (-) / Zunahme (+) von Legaten und Stiftungen ohne eigene Rechtspersönlichkeit im EK	0.00	0.00
Abnahme (-) / Zunahme (+) von Rücklagen der Globalbudgetbereiche	0.00	0.00
Abnahme (-) / Zunahme (+) von Vorfinanzierungen	0.00	0.00
Geldfluss aus operativer Tätigkeit	788'478.78	443'003.22
Liquiditätswirksame Einnahmen (+) der Investitionsrechnung (exkl. Darlehen/Beteiligungen)	46'391.45	-117'190.95
Liquiditätswirksame Ausgaben (-) der Investitionsrechnung (exkl. Darlehen/Beteiligungen)	-422'893.58	-241'433.65
Rückzahlung bzw. Verkauf (+) von Darlehen und Beteiligungen, Grundkapitalen VV	0.00	0.00
Vergabe bzw. Kauf (-) von Darlehen und Beteiligungen, Grundkapitalen VV	0.00	0.00
Geldfluss aus Investitions- und Anlagefähigkeit	-376'502.13	-358'624.60
Verkauf (+) von Sachanlagen FV	0.00	0.00
Verkauf (-) / Investitionen (-) von Sachanlagen FV	0.00	0.00
Zunahme (+) / Abnahme (-) von Kontokorrenten (aktive) mit Dritten	0.00	0.00
Verkauf (+) von Finanzanlagen FV	550'000.00	500'000.00
Kauf (-) von Finanzanlagen FV	0.00	0.00
Geldfluss aus Anlagefähigkeit ins Finanzvermögen	550'000.00	500'000.00
Geldfluss aus Investitions- und Anlagefähigkeit	173'497.87	141'375.40
Geldfluss aus Finanzierungstätigkeit	19'425.08	-2'695.09
Abnahme (-) / Zunahme (+) von Kontokorrenten (passive) mit Dritten	19'425.08	-1'833.79
Aufnahme (+) von Finanzverbindlichkeiten	0.00	0.00
Rückzahlung (-) von Finanzverbindlichkeiten	0.00	0.00
Abnahme (-) / Zunahme (+) von Verbindlichkeiten gegenüber Fonds im Fremdkapital	0.00	-861.30
Zunahme (+) von Legaten und Stiftungen ohne eigene Rechtspersönlichkeit im EK	0.00	0.00
Geldfluss aus Finanzierungstätigkeit	19'425.08	-2'695.09
Total Geldfluss	981'401.73	581'683.53
Bestand Flüssige Mittel 1.1.	1'887'136.00	1'305'452.47
Bestand Flüssige Mittel 31.12.	2'868'537.73	1'887'136.00
Kontrollrechnung Differenz Geldfluss	0.00	0.00

Eigenkapitalnachweis: Einwohnergemeinde

Gemeinde Olsberg
Buchungsperiode 2025

	290	291	292	293	295	296	299	29
Verpflichtungen / Vorschüsse gegenüber Spezialfinanzierungen	Fonds	Rücklagen der Globalbudget- bereiche	Vorfinanz- ierungen	Aufwertungs- reserve	Markt- und Wertschwan- kungsreserve FV	Bilanz- überschuss / -fehlbetrag	Eigenkapital Total	
Alle Beträge in CHF	290	291	292	293	295	296	299	29
Bestand per 01.01.2025	2'519'045.02	0.00	0.00	0.00	0.00	0.00	6'555'739.45	9'074'784.47
Einlagen in Spezialfinanzierungen EK (3510)	0.00	0.00	0.00	0.00	0.00	0.00	0.00	0.00
Entnahmen aus Spezialfinanzierungen EK (4510)	0.00	0.00	0.00	0.00	0.00	0.00	0.00	0.00
Einlagen in Fonds EK (3511)	0.00	0.00	0.00	0.00	0.00	0.00	0.00	0.00
Entnahmen aus Fonds EK (4511)	0.00	0.00	0.00	0.00	0.00	0.00	0.00	0.00
Einlagen in Legate und Stiftungen im EK (3512)	0.00	0.00	0.00	0.00	0.00	0.00	0.00	0.00
Entnahmen Legate und Stiftungen im EK (4512)	0.00	0.00	0.00	0.00	0.00	0.00	0.00	0.00
Einlagen in Rücklagen der Globalbudgetbereiche (3892)	0.00	0.00	0.00	0.00	0.00	0.00	0.00	0.00
Entnahmen aus Rücklagen der Globalbudgetbereiche (4892)	0.00	0.00	0.00	0.00	0.00	0.00	0.00	0.00
Einlagen in Vorfinanzierungen EK (3893)	0.00	0.00	0.00	0.00	0.00	0.00	0.00	0.00
Entnahmen aus Vorfinanzierungen EK (4893)	0.00	0.00	0.00	0.00	0.00	0.00	0.00	0.00
Einlagen in Markt- und Wertschwankungsreserve EK (3896)	0.00	0.00	0.00	0.00	0.00	0.00	0.00	0.00
Entnahmen aus Markt- und Wertschwankungsreserve EK (4896)	0.00	0.00	0.00	0.00	0.00	0.00	0.00	0.00
Entnahmen aus Aufwertungsreserve (4895)	0.00	0.00	0.00	0.00	0.00	0.00	0.00	0.00
Abtragung Bilanzfehlbetrag (3899)	0.00	0.00	0.00	0.00	0.00	0.00	0.00	0.00
Umbuchungen innerhalb des Eigenkapitals	0.00	0.00	0.00	0.00	0.00	0.00	0.00	0.00
Jahresergebnis (90)	32'432.91-	0.00	0.00	0.00	0.00	0.00	314'706.95	282'274.04
Bestand per 31.12.2025	2'486'612.11	0.00	0.00	0.00	0.00	0.00	6'870'446.40	9'357'058.51

Differenz: Bilanz -> Erfolgsrechnung

Rückstellungsspiegel: Einwohnergemeinde

	2050	2051	2052	2053 - 2059	2081	2082	2083 - 2089	205x / 208x
	Kurzfristige Rück- stellungen aus Mehreleistungen des Personals		Kurzfristige Rück- stellungen für Prozesse	Rückstellungen für langfristige Ansprüche des Personals	Rückstellungen für Prozesse	Rückstellungen Total
Alle Beträge in CHF	0.00	0.00	0.00	0.00	26'170.00	0.00	0.00	26'170.00
Bestand per 01.01.2025	0.00	0.00	0.00	0.00	23'340.00	0.00	0.00	23'340.00
Bildungen (inkl. Erhöhungen)	0.00	0.00	0.00	0.00	0.00	0.00	0.00	0.00
Verwendungen / Auflösungen	0.00	0.00	0.00	0.00	0.00	0.00	0.00	0.00
Bestand per 31.12.2025	0.00	0.00	0.00	0.00	49'510.00	0.00	0.00	49'510.00

BETEILIGUNGS- UND GEWAHRLEISTUNGSSPIEGEL

Einwohnergemeinde Olsberg

Organisation	Rechtsform	Tätigkeitsgebiet	Eigenkapital	Anteil der Gemeinde	Buchwert	Bemerkungen
Gemeindeverbände						
Fricktal Regio Planungsverband	Aus wichtigen Gründen unter Einhaltung einer einjährigen Kündigungsfrist	Eine gesunde und nachhaltige Entwicklung des Lebensraumes Fricktal				
GAF (Gemeindeverband Abfallbewirtschaftung Unteres Fricktal)		: Entsorgung Kehrichtabfälle				
Kreischule Unteres Fricktal	Gemeindeverband	Führung einer Kreisschule für die Oberstufe der Verbandsgemeinden				
Gemeindeverband Sozialbereiche Bezirk Rheinfelden	Gemeindeverband Gemeindeverband	Amtsvermittlung, Logopädischer Dienst, Mobiler Schulsozialdienst, Fachstelle f. persönliche Beratung, Frauenberatung, Mütter- und Väterberatung				
Gemeindeverband Sozialbereiche Bezirk Rheinfelden	Trägerschaft für mit dabei Fricktal mdF	Regionale Integrationsfachstelle				
Verträge						
AEW	Dienstleistungsvertrag vom 1.11.1995 auf 50 Jahre	Freileitung/Zuleitung				
Aqualides Schweiz AG	Vertrag vom 03.07.2012 (Kündigung: 3 Mte jeweils per 31.01. + 30.9.)	Wartungsvertrag Wasseraufbereitungsanlage				
ARA Rhein, Kanton Baselstid	Vertrag vom 6.2.2001, Abgeschlossen auf 50 Jahre, Erstmals mit 5 Jahren	Zuleitung und Reinigung der Abwässer				
Aussendienst Kant. Sozialdienst, Aarau	Vertrag, Laufzeit 2 Jahre ab 01.01.2014	Aussendienst				
Regionales Betriebsamt Rheinfelden-Kaiserstuhl-Magden-Olsberg	Gemeindevertrag per 1.1.2025	Ab 1.1.25 Regionales Betriebsamt				
Bohren & Lehner GmbH, Aarau	Auftrag vom 26.2.2014	Professionelle Unterstützung im Bereich der Sozialhilfe				
Bognar Reinigung	Vertrag ab 1.2.21	Reinigung Schulhaus und Verwaltungsgebäude				
Burgi Thomas, Chiltweg 2a, Meierhof, 4305 Olsberg	Pachtvertrag 08.01.91 - Brief vom 24.1.14	Pachtland Chlosterlütene, Parz. 3, 24 Aren Kulturland				
Bürosystems AG	Mietvertrag ab 1.1.2019 resp. 26.4.2024 (Laufzeit 2 Jahre, stillschweigend um ein Jahr verlängert, Kündigungsfrist 12 Wochen)	Miete Kopierer Verwaltung und Schule. SmartPrint Verwaltung ab 1.2.2025.				
DFR, Informatik Aargau	Vertrag vom 21.02.2001	Internetzugang (Clix)				
easyfind.ch (Funds-service Schweiz)	Vertrag vom 11.12.2013	Fundanzeigen, Funddaten, Fundinformationen - Koordination, Recherchen				
EG Olsberg mit Wasser, Abwasser, Elektra, Telecom und AGO	Werkvertrag von 1997	Anlage und Nachführung eines Leitungskatasters				
Einwohnergemeinde Olsberg	Pachtvertrag vom 1.6.99	Pacht Kulturland Tal, 67,55 Aren, Parzelle Nr. 131				
Einwohnergemeinde Olsberg, Wasserwerk	Vertrag vom 25.4.1973 (Laufzeit unbestimmt; Kündigungsfrist 1 Jahr	Wasserlieferung für Giebenach BL resp. Füllinsdorf BL				
Einwohnergemeinden der Bezirke Laufenburg und Rheinfelden	Vertrag vom 03.06.1994	Wasserlieferung für Ländli BL, Gemeinde Arisdorf				
Elektro Imboden AG, Gheidstr. 7, 5507 Mellingen	Gemeindevertrag vom 01.01.2009 (Laufzeit unbeschränkt, Kündigungsfrist 2	Unterhalt und Betrieb der geschützten Sanitätsstelle Frick				
Ernst Fäs, Talhof Olsberg	Vertrag vom 26.9.12	Wartung Photovoltaikanlage				
Ernst Fäs, Talhof, Olsberg	Vertrag vom 2.7.2021 (Laufzeit 30 Jahre)	Quellecht auf Parzelle Nr. 129 als Last z. G. EG Olsberg				
Felber Solutions Bubendorf	Vertrag vom 5.7.2021 - Gültig für 50 Jahre	Durchliehrsrecht Parzelle				
GeoAargau	Abo-Vertrag vom 2.3.18, gültig 1.3.18-29.2.2020	"Gemeinde News" Nachrichten App				
Geschützte Sanitätsstelle Frick	Vertrag vom (für Geolinfo und Lieginfo)	Betrieb des Landinformationssystems (LIS) und Dienstleistung für die Datenlieferung				
Glägler Madörin AG Mültenz	Gemeindevertrag 10.08.2010, Inkraftsetzung 01.01.2009, Kündigungsfrist 2 Jahre auf Ende Jahr	Unterhalt und Betrieb der geschützten Sanitätsstelle				
Haumüller Marco	Vertrag vom 1.7.15	Wartung Lüftungsanlage Schule				
ImproWare AG Pratteln	Vertrag vom 2.9.2002	Transport und Einfüllen von Holzschnitzel für Heizung				
Kanton Aargau	Vertrag vom 8.12.15	Breitband Internet Gemeinde				
Gemeinde Magden	Baurechtsvertrag vom 1.1.1973 bis 1.10.2073	Baurechtsvertrag für Einwohnergemeinde Olsberg für Erstellung und Betrieb einer Kläranlage				
Kanton Aargau, Dep. Bau, Verkehr u. Umwelt	Vertrag vom 26.08.2024	Erfüllung der Aufgaben des Gemeindesteueramt				
Kanton Baselstid	Vereinbarung vom 12.11.2025	Digitale Baugesuchsabwicklung				
	Vertrag vom 27.4.1971, Abgeschlossen auf 30 Jahre, Erstmals auf Ende der 30 Jahre kündbar. Danach Vertragsverlängerung um 10 Jahre mit Kündigungsfrist von 5 Jahren.	Ableitung der Abwässer des baillandschaftlichen Gebietes von Olsberg, Gemeinde Arisdorf, in die Abwasserreinigungsanlage Olsberg AG				

Organisation	Rechtsform	Tätigkeitsgebiet	Eigenkapital	Anteil der Gemeinde	Buchwert Bemerkungen per 31.12.
Gruppe Mutuel Koch + Partner Laufenburg	Vertrag Rahmenvertrag vom 7.4.2010, Kündigungsfrist 6 Monate auf Ende Kalenderjahr Vertrag vom 7.7.21 Pachtvertrag vom 21.3.2000	Kollektive Unfallversicherung Schüler Nachführung der digitalen Nezdokumentation + Datenaufbereitung/ Datennutzung der Web-Plattform - GemLIS Entschädigung für fehlenden Landersatz aus WV-Vertrag Pacht von Land Dachshalde, 257 Aren, Parzelle Nr. 843 - Anteil Olsberg 63 Aren			
Regionalepoizei Unteres Fricktal	Gemeindevertrag (Laufzeit unbestimmt; Kündigungsfrist ab 31.12.2010 - 2 Jahre vorher nicht kündbar) Vertrag vom 2.9.2002 (gültig bis 31.8.05. Kündigungsfrist 6 Mte)	Polizeiliche Grundversorgung im Unteren Fricktal Herstellung Holzschmelz für Heizung			
Stalder Diego, Magden	Voll-Servicevertrag vom 21.05.2021, (Laufzeit 10 Jahre, 5 Jahre Verlängerung ohne Kündigung 3 Monate vorher) Aktuell kein Wartungsvertrag.	Wartung Lift			
Schmid AG Heizkesselbau		Holzschmelzfeuerungsanlage Gemeindehaus/Schulhaus			
Swisscom AG	Mietvertrag vom 1.2.2000 (Erstmals kündbar per 31.12.10, stillschweigende	Mietvertrag Liegenschaft Reservoir für Antennenanlage			
Tecton-Fladag AG	Wartungs-Vertrag vom 2.5.2010, Stillschweigende Verlängerung.	Wartung Flachdach Gemeindebau			
Hürfmann Informatik Züfikon	Homepage Nutzung/Lizenz/Dienstleistung				
Zivilstandsamt Bezirk Rheinfelden	Gemeindevertrag vom 04.11.2003 (Laufzeit unbeschränkt, Kündigungsfrist 2 Jahre)	Aufgaben des Zivilstandswesens			
ZSO Unteres Fricktal	Gemeindevertrag (Laufzeit unbestimmt; Kündigungsfrist 2 Jahre (frühestens nach 5 Jahren)) Vertrag	Bevölkerungsschutz (inkl. Militärsektion)			
Zürich Versicherung		Obligatorische berufliche Vorsorge /BU /NBU /Krankentaggeld			
Andere					
Aargauer Wanderwege	Verein				
Aargauische Kulturstiftung Pro Argovia	Stiftung	Fahrdienst für Menschen mit Handicap			
Behindertenhilfsdienst Rheinfelden - Stiftung	Stiftung	Schneeräumung in Olsberg BL, Ländli, Gemeinde Arisdorf			
Einwohnergemeinde Arisdorf	Protokoll Gemeinderat	Brunnenunterhalt Ländli BL, Gemeinde Arisdorf			
Einwohnergemeinde Aisdorf	Protokoll Gemeinderat	Jährliche Bereitstellung von CHF 5'000 für Kultur- und Freizeitfonds			
Einwohnergemeinde Olsberg	Protokoll Gemeinderat	Freizeitangebot für Kinder während der Sommerferien			
Ferienstpass Bezirk Rheinfelden	Reglement vom 12.11.2001	Gemeinsame Führung der Feuerwehr			
Feuerwehr Magden - Olsberg	GR 10.11.1975	Löschschulz für Gebiet Ländli BL, Gemeinde Arisdorf			
Feuerwehr Magden - Olsberg - Löschschulz für Ländli, Olsberg BL, Arisdorf		Sammlung von Tierkadavern			
Gemeinde Arisdorf					
Gemeinde Olsberg	Vereinbarung mit Anstössern Elzmat und Rai	Nutzung des Strassenareals Elzmat und Rai			
Gemeinde Magden	Vereinbarung mit Gemeinde Magden	Unterbringung und Betreuung Asylbewerber aus Olsberg			
Gemeindeamännerkonferenz Bezirk Rheinfelden	Verein	Wahrung der Gemeindefinanzinteressen und Förderung der Leistungsfähigkeit			
Gemeinsamänner-Vereinigung des Kantons Aargau		Wahrung der Gemeindefinanzinteressen und Förderung der Leistungsfähigkeit			
Gemeindezweigstelle SVA		Aufgabenerfüllung im Bereich SVA			
Hürfmann Informatik AG	Benutzungsvertrag ab 1.1.23 für 7 Jahre. Kündigungsfrist 90 Tage jeweils auf Ende Jahr. Auskaufsumme 60%.	Gemeindesoftware - Allgemein, Sicherheit, Support und Wartung			
Krebsliga Aargau, Aarau	Reglement	Ambulante Onkologiepflege			
Lungenliga Aargau Rheinfelden	Beschluss Gemeinderat 9.5.2022	Beratungsstelle			
Musikschule Magden		Instrumental-, Gesangs und Ensembleunterricht für Schüler der Volksschule			
Rehkitzrettung		Rehkitzrettung aus der Luft mittels Drohne mit Wärmebildkamera			
Erbengem. Roost Ulrich, am Rai 1, Olsberg	Vereinbarung vom 11.1.2010	Nutzung von Bm2 von Parzelle 296, am Rai, zur Erstellung einer Plästerung mit Sitzbank und Bepflanzung			
Spitex Magden, Olsberg, Malsprach	Leistungsvereinbarung vom 1.1.2010 (Laufzeit 31.12.2012, stillschweigende Verlängerung, Kündigungsfrist 6 Monate vor Vertragsende	Fachgerechte, bedarfsorientierte Hilfe und Pflege zu Hause			

Organisation	Rechtsform	Tätigkeitsgebiet	Eigenkapital	Anteil der Gemeinde	Buchwert/Bemerkungen per 31.12.
Steueramt Aargau (Servicelösung)	Vereinbarung (Laufzeit 4 Jahre, stillschweigend um 1 Jahr verlängert; Zusatzvereinbarung	Benützung der Servicelösung Steuerbezug			
Steueramt Aargau	Vereinbarung	Weiterentwicklung Steuerapplikationen und Investitionsbeiträge			
Steueramt des Kantons Aargau		Bewirtschaftung von Verlustscheinen aus Steuerforderungen			
Schweizerisches Rotes Kreuz Aargau		Unterstützung in der Bewältigung des Alltags von körperlich und seelisch kranken Personen, Betreuung von Pflegebedürftigen			
Tagesschule Olisberg	Kündigung durch Eltern jeweils auf Semesterende	Betreuung und Verpflegung der Kinder die in Olisberg Kindergarten und Primarschule besuchen			
Texaid	Bewilligung für Sammlung Alttextilien	Gemeindegebiet			
Verein zur Unterstützung der Stiftung MBF	Verein	Unterstützung der MBF bei der Mittelbeschaffung			
mdf - mit dabei Fricktal	Vertrag	Integrationsfachstelle Fricktal			

Bemerkungen:
Keine

Eventualverbindlichkeiten	Laufzeit	Betrag	Bemerkungen
Keine bekannt			

Eventualguthaben	Laufzeit	Betrag	Bemerkungen
Erbengemeinschaft Bürgi-Hunziker Ernst		20'271.00	

Erschliessungsbeiträge Strasse Rai Ost, Parzelle 11, 1060 m2
Wird das Land der Bauzone zugewiesen, ist Beitrag fällig

Landwirtschaftszone.

Kreditkontrolle Einwohnergemeinde

Kreditkontrolle Rechnung 2025		Kredit- betrag	Zusatz- kredit	Kumulierte Ausgaben bis 31.12.2024	Kumulierte Einnahmen bis 31.12.2024	Rechnung 2025 Ausgaben	Einnahmen	Budget 2025 Ausgaben	Verfügbare Restkredit
3	KULTUR, SPORT UND FREIZEIT								
3420.5650.00	Investitionsbeiträge an private Unternehmungen Kinderheim	70'000		25'000					0
	GV-Beschluss vom 23.11.2017 Betrag CHF 70'000.00								
6	VERKEHR UND NACHRICHTENUEBERMITTLUNG								
6130.5610.00	Investitionsbeiträge an den Kanton - Bushaltestelle	108'000		8'337					99'662
	Verfügung Kanton 12.02.2021 Betrag CHF 108'000.00								
6150.5010.04	Strassen / Verkehrswege Strassensan. Teil Mätteli	240'000		48'906	214'958				0
	GV-Beschluss vom 01.12.2022 Betrag CHF 240'000.00								
6150.5010.05	Strassensanierung Teil Rämatt Keine Ausführung	145'000			406				0
	GV-Beschluss vom 01.12.2022 Betrag CHF 145'000.00								
6150.5010.06	Strassen / Verkehrswege Erschliessung Etzmatt, Projekt	39'000		19'426	1'790	19'574			17'783
	GV-Beschluss vom 22.06.2023 Betrag CHF 39'000.00								
6150.5010.07	Instandstellung Ländlistrasse Mitteldorf-Kantonsgrenze	160'000		17'048	1'542	142'952			141'409
	GV-Beschluss vom 30.11.2023 Betrag CHF 160'000.00								
6150.6370.01	Investitionsbeiträge von privaten Haushalten/Mätteli	130'000					130'000		0
	GV-Beschluss vom 01.12.2022 Betrag CHF 130'000.00								
7	UMWELTSCHUTZ UND RAUMORDNUNG								
7101.5030.02	Tiefbauten Wasserleitung Mätteli	105'000		61'122	64'902				0
	GV-Beschluss vom 01.12.2022 Betrag CHF 105'000.00								
7101.5030.04	Ersatz Wasserleitung Ländlistrasse	240'000				240'000			240'000
	GV-Beschluss vom 30.11.2023 Betrag CHF 240'000.00								
7101.5030.05	Sanierung Quelfassung Talquelle	130'000		142'583					0
	GV-Beschluss vom 20.08.2020 Betrag CHF 130'000.00								
7201.5030.02	Tiefbauten Mätteli, Sauberwasserleitung	60'000		3'500	23'275				0
	GV-Beschluss vom 01.12.2022 Betrag CHF 60'000.00								
7201.5030.03	Tiefbauten San. öff. Abwasserleitungen	225'000		9'055	6'180	219'550			0
	GV-Beschluss vom 30.11.2023 Betrag CHF 225'000.00								
7201.5290.01	Übrige immaterielle Anlagen GEP Planung	90'000		62'509	16'387				0
	GV-Beschluss vom 22.06.2023 Betrag CHF 90'000.00								
7201.5290.02	Generelle Entwässerungsplanung GEP 2. Generation	210'000		32'865	45'276	199'700			131'858
	GV-Beschluss vom 20.06.2024 Betrag CHF 210'000.00								

Kreditkontrolle Einwohnergemeinde

Kreditkontrolle Rechnung 2025	Kredit- betrag	Zusatz- kredit	Kumulierte Ausgaben bis 31.12.2024	Kumulierte Einnahmen bis 31.12.2024	Rechnung 2025		Budget 2025	Verfügbarer Restkredit
					Ausgaben	Einnahmen		
7410.5020.01 Wasserbau Renaturierung Violenbach GV-Beschluss vom 30.11.2023 Betrag CHF 62'000.00	62'000		37'400	29'427	34'136		0	
7410.5020.02 Violenbach Erneuerung Bachdurchlass Ländli GV-Beschluss vom 20.06.2024 Betrag CHF 185'000.00	185'000				185'000		185'000	
7410.5020.03 Hochwasserschutz Violenbach GV-Beschluss vom 19.06.2025 Betrag CHF 110'000.00	110'000			2'225			107'774	
7410.6310.00 Investitionsbeiträge vom Kanton GV-Beschluss vom 19.06.2025 Betrag CHF 50'000.00	50'000		18'111	22'405		55'000	9'482	
7500.5020.02 Wasserbau, Planung Bauprojekte Revitalisierung Violenbach GV-Beschluss vom 19.06.2025 Betrag CHF 120'000.00	120'000			1'228			118'771	
7500.6310.00 Investitionsbeiträge vom Kanton GV-Beschluss vom 19.06.2025 Betrag CHF 65'000.00	65'000						65'000	
7500.6350.00 Investitionsbeiträge von privaten Unternehmungen GV-Beschluss vom 19.06.2025 Betrag CHF 40'000.00	40'000						40'000	
7900.5290.00 Revision Nutzungsplanung Masterplan GV-Beschluss vom 22.06.2017 Betrag CHF 65'000.00	65'000		59'722				5'277	
7900.5290.01 Gesamtrevision Nutzungsplanung Siedlung und Kultur - BNO GV-Beschluss vom 29.11.2018 Betrag CHF 182'000.00	182'000		168'336	23'054	31'000		0	
7900.5290.02 Förderkonzept Natur und Umwelt GV-Beschluss vom 02.12.2021 Betrag CHF 25'000.00	25'000		28'830				0	
Verpflichtungskredite der Erfolgsrechnung								
7101.3111.01 Zapfwellenstromerzeuger 50% Anteil GV-Beschluss vom 23.06.2022 Betrag CHF 11'500.00	11'500							11'500
7200.3132.00 Honorare externe Berater Entwässerung Mätteli GV-Beschluss vom 20.08.2020 Betrag CHF 23'000.00	23'000		16'454				0	
7201.3111.01 Zapfwellenstromerzeuger 50% Anteil GV-Beschluss vom 23.06.2022 Betrag CHF 11'500.00	11'500							11'500

Anlagespiegel des Finanzvermögens: 1.1080 Grundstücke FV

Eingrenzung Betrieb: Keine

Rechnung	Einwohnergemeinde		Total	
	2024	2025	2024	2025
Alle Werte in Tausend CHF				
Anschaffungskosten				
Stand per 01.01.	760	760	760	760
Zugänge	0	0	0	0
Abgänge	0	0	0	0
Stand per 31.12.	760	760	760	760
Kumulierte Wertberichtigungen				
Stand per 01.01.	0	0	0	0
Abwertung	0	0	0	0
Aufwertung	0	0	0	0
Abgänge	0	0	0	0
Stand per 31.12.	0	0	0	0
Buchwert per 31.12.	760	760	760	760

Anlagespiegel des Verwaltungsvermögens: 1.1400 Grundstücke VV

Eingrenzung Betrieb: Keine

Rechnung Alle Werte in Tausend CHF	Einwohnergemeinde		Wasserversorgung		Abwasser		Total	
	2024	2025	2024	2025	2024	2025	2024	2025
Anschaffungskosten								
Stand per 01.01.	872	872	0	0	0	0	872	872
Zugänge	0	0	0	0	0	0	0	0
Umgliederungen	0	0	0	0	0	0	0	0
Abgänge	0	0	0	0	0	0	0	0
Stand per 31.12.	872	872	0	0	0	0	872	872
Kumulierte Abschreibungen								
Stand per 01.01.	0	0	0	0	0	0	0	0
Planmässige Abschreibungen	0	0	0	0	0	0	0	0
Ausserplanmässige Abschreibungen	0	0	0	0	0	0	0	0
Umgliederungen	0	0	0	0	0	0	0	0
Abwertung	0	0	0	0	0	0	0	0
Aufwertung	0	0	0	0	0	0	0	0
Abgänge	0	0	0	0	0	0	0	0
Stand per 31.12.	0	0	0	0	0	0	0	0
Buchwert per 31.12.	872	872	0	0	0	0	872	872
In % der Anschaffungskosten	100.00	100.00	0.00	0.00	0.00	0.00	100.00	100.00
Brandversicherungswert	0	0	0	0	0	0	0	0

Anlagespiegel des Verwaltungsvermögens: 1.1400 Grundstücke WW

Eingrenzung Betrieb: Einwohnergemeinde, Einwohnergemeinde, Einwohnergemeinde, Einwohnergemeinde, Einwohnergemeinde

Rechnung	Einwohnergemeinde		Total	
	2024	2025	2024	2025
Alle Werte in Tausend CHF				
Anschaffungskosten				
Stand per 01.01.	872	872	872	872
Zugänge	0	0	0	0
Umgliederungen	0	0	0	0
Abgänge	0	0	0	0
Stand per 31.12.	872	872	872	872
Kumulierte Abschreibungen				
Stand per 01.01.	0	0	0	0
Planmässige Abschreibungen	0	0	0	0
Ausserplanmässige Abschreibungen	0	0	0	0
Umgliederungen	0	0	0	0
Abwertung	0	0	0	0
Aufwertung	0	0	0	0
Abgänge	0	0	0	0
Stand per 31.12.	0	0	0	0
Buchwert per 31.12.	872	872	872	872
In % der Anschaffungskosten	100.00	100.00	100.00	100.00
Brandversicherungswert	0	0	0	0

Anlagespiegel des Verwaltungsvermögens: 1.1401 Strassen / Verkehrswege

Eingrenzung Betrieb: Einwohnergemeinde, Einwohnergemeinde, Einwohnergemeinde, Einwohnergemeinde, Einwohnergemeinde

Rechnung	Einwohnergemeinde		Total	
	2024	2025	2024	2025
Alle Werte in Tausend CHF				
Anschaffungskosten				
Stand per 01.01.	1'112	1'146	1'112	1'146
Zugänge	50	505	50	505
Umgliederungen	0	0	0	0
Abgänge	15-	289-	15-	289-
Stand per 31.12.	1'146	1'362	1'146	1'362
Kumulierte Abschreibungen				
Stand per 01.01.	535-	587-	535-	587-
Planmässige Abschreibungen	52-	52-	52-	52-
Ausserplanmässige Abschreibungen	0	0	0	0
Umgliederungen	0	0	0	0
Abwertung	0	0	0	0
Aufwertung	0	0	0	0
Abgänge	0	0	0	0
Stand per 31.12.	587-	640-	587-	640-
Buchwert per 31.12.	559	722	559	722
In % der Anschaffungskosten	48.78	53.01	48.78	53.01
Brandversicherungswert	0	0	0	0

Anlagespiegel des Verwaltungsvermögens:

1.1402 Wasserbau

Eingrenzung Betrieb: Einwohnergemeinde, Einwohnergemeinde, Einwohnergemeinde, Einwohnergemeinde

Rechnung	Einwohnergemeinde		Total	
	2024	2025	2024	2025
Alle Werte in Tausend CHF				
Anschaffungskosten				
Stand per 01.01.	0	0	0	0
Zugänge	0	0	0	0
Umgliederungen	0	0	0	0
Abgänge	0	0	0	0
Stand per 31.12.	0	0	0	0
Kumulierte Abschreibungen				
Stand per 01.01.	0	0	0	0
Planmässige Abschreibungen	0	0	0	0
Ausserplanmässige Abschreibungen	0	0	0	0
Umgliederungen	0	0	0	0
Abwertung	0	0	0	0
Aufwertung	0	0	0	0
Abgänge	0	0	0	0
Stand per 31.12.	0	0	0	0
Buchwert per 31.12.				
In % der Anschaffungskosten	0.00	0.00	0.00	0.00
Brandversicherungswert	0	0	0	0

Anlagespiegel des Verwaltungsvermögens:

1.1403 Tiefbauten

Eingrenzung Betrieb: Einwohnergemeinde, Einwohnergemeinde, Einwohnergemeinde, Einwohnergemeinde, Einwohnergemeinde

Rechnung	Einwohnergemeinde		Total	
	2024	2025	2024	2025
Alle Werte in Tausend CHF				
Anschaffungskosten				
Stand per 01.01.	447	447	447	447
Zugänge	43	153	43	153
Umgliederungen	43-	0	43-	0
Abgänge	0	0	0	0
Stand per 31.12.	447	600	447	600
Kumulierte Abschreibungen				
Stand per 01.01.	178-	188-	178-	188-
Planmässige Abschreibungen	10-	10-	10-	10-
Ausserplanmässige Abschreibungen	0	0	0	0
Umgliederungen	0	0	0	0
Abwertung	0	0	0	0
Aufwertung	0	0	0	0
Abgänge	0	0	0	0
Stand per 31.12.	188-	198-	188-	198-
Buchwert per 31.12.	259	402	259	402
In % der Anschaffungskosten	57.94	67.00	57.94	67.00
Brandversicherungswert	0	0	0	0

Anlagespiegel des Verwaltungsvermögens:

1.1404 Hochbauten

Eingrenzung Betrieb: Einwohnergemeinde, Einwohnergemeinde, Einwohnergemeinde, Einwohnergemeinde, Einwohnergemeinde

Rechnung	Einwohnergemeinde		Total	
	2024	2025	2024	2025
Alle Werte in Tausend CHF				
Anschaffungskosten				
Stand per 01.01.	3'537	3'537	3'537	3'537
Zugänge	0	0	0	0
Umgliederungen	0	0	0	0
Abgänge	0	0	0	0
Stand per 31.12.	3'537	3'537	3'537	3'537
Kumulierte Abschreibungen				
Stand per 01.01.	2'235-	2'378-	2'235-	2'378-
Planmässige Abschreibungen	142-	90-	142-	90-
Ausserplanmässige Abschreibungen	0	0	0	0
Umgliederungen	0	0	0	0
Abwertung	0	0	0	0
Aufwertung	0	0	0	0
Abgänge	0	0	0	0
Stand per 31.12.	2'378-	2'468-	2'378-	2'468-
Buchwert per 31.12.	1'159	1'069	1'159	1'069
In % der Anschaffungskosten	32.77	30.22	32.77	30.22
Brandversicherungswert	0	0	0	0

Anlagespiegel des Verwaltungsvermögens: 1.1406 Mobilien VW

Eingrenzung Betrieb: Einwohnergemeinde, Einwohnergemeinde, Einwohnergemeinde, Einwohnergemeinde

Rechnung	Einwohnergemeinde		Total	
	2024	2025	2024	2025
Alle Werte in Tausend CHF				
Anschaffungskosten				
Stand per 01.01.	196	196	196	196
Zugänge	0	0	0	0
Umgliederungen	0	0	0	0
Abgänge	0	0	0	0
Stand per 31.12.	196	196	196	196
Kumulierte Abschreibungen				
Stand per 01.01.	164-	174-	164-	174-
Planmässige Abschreibungen	10-	10-	10-	10-
Ausserplanmässige Abschreibungen	0	0	0	0
Umgliederungen	0	0	0	0
Abwertung	0	0	0	0
Aufwertung	0	0	0	0
Abgänge	0	0	0	0
Stand per 31.12.	174-	185-	174-	185-
Buchwert per 31.12.	22	11	22	11
In % der Anschaffungskosten	11.22	5.61	11.22	5.61
Brandversicherungswert	0	0	0	0

Anlagespiegel des Verwaltungsvermögens: 1.1407 Anlagen im Bau VW

Eingrenzung Betrieb: Einwohnergemeinde, Einwohnergemeinde, Einwohnergemeinde, Einwohnergemeinde

Rechnung Alle Werte in Tausend CHF	Einwohnergemeinde		Total	
	2024	2025	2024	2025
Anschaffungskosten				
Stand per 01.01.	31	45	31	45
Zugänge	14	3	14	3
Umgliederungen	0	0	0	0
Abgänge	0	0	0	0
Stand per 31.12.	45	48	45	48
Kumulierte Abschreibungen				
Stand per 01.01.	0	0	0	0
Planmässige Abschreibungen	0	0	0	0
Ausserplanmässige Abschreibungen	0	0	0	0
Umgliederungen	0	0	0	0
Abwertung	0	0	0	0
Aufwertung	0	0	0	0
Abgänge	0	0	0	0
Stand per 31.12.	0	0	0	0
Buchwert per 31.12.	45	48	45	48
In % der Anschaffungskosten	100.00	100.00	100.00	100.00
Brandversicherungswert	0	0	0	0

Anlagespiegel des Verwaltungsvermögens: 1.1427 Immaterielle Anlagen in Realisierung

Eingrenzung Betrieb: Einwohnergemeinde, Einwohnergemeinde, Einwohnergemeinde, Einwohnergemeinde, Einwohnergemeinde

Rechnung Alle Werte in Tausend CHF	Einwohnergemeinde		Total	
	2024	2025	2024	2025
Anschaffungskosten				
Stand per 01.01.	0	0	0	0
Zugänge	0	9	0	9
Umgliederungen	0	0	0	0
Abgänge	0	6-	0	6-
Stand per 31.12.	0	3	0	3
Kumulierte Abschreibungen				
Stand per 01.01.	0	0	0	0
Planmässige Abschreibungen	0	0	0	0
Ausserplanmässige Abschreibungen	0	0	0	0
Umgliederungen	0	0	0	0
Abwertung	0	0	0	0
Aufwertung	0	0	0	0
Abgänge	0	0	0	0
Stand per 31.12.	0	0	0	0
Buchwert per 31.12.	0	3	0	3
In % der Anschaffungskosten	0.00	100.00	0.00	100.00
Brandversicherungswert	0	0	0	0

Anlagespiegel des Verwaltungsvermögens: 1.1429 Übrige immaterielle Anlagen

Eingrenzung Betrieb: Einwohnergemeinde, Einwohnergemeinde, Einwohnergemeinde, Einwohnergemeinde, Einwohnergemeinde

Rechnung	Einwohnergemeinde		Total	
	2024	2025	2024	2025
Alle Werte in Tausend CHF				
Anschaffungskosten				
Stand per 01.01.	83	94	83	94
Zugänge	30	227	30	227
Umgliederungen	0	0	0	0
Abgänge	18-	29-	18-	29-
Stand per 31.12.	94	293	94	293
Kumulierte Abschreibungen				
Stand per 01.01.	44-	54-	44-	54-
Planmässige Abschreibungen	10-	29-	10-	29-
Ausserplanmässige Abschreibungen	0	0	0	0
Umgliederungen	0	0	0	0
Abwertung	0	0	0	0
Aufwertung	0	0	0	0
Abgänge	0	0	0	0
Stand per 31.12.	54-	84-	54-	84-
Buchwert per 31.12.	40	209	40	209
In % der Anschaffungskosten	42.55	71.33	42.55	71.33
Brandversicherungswert	0	0	0	0

Anlagespiegel des Verwaltungsvermögens: 1.1465 Investitionsbeiträge an private Unternehmungen

Eingrenzung Betrieb: Einwohnergemeinde, Einwohnergemeinde, Einwohnergemeinde, Einwohnergemeinde

Rechnung	Einwohnergemeinde		Total	
	2024	2025	2024	2025
Alle Werte in Tausend CHF				
Anschaffungskosten				
Stand per 01.01.	25	25	25	25
Zugänge	25	0	25	0
Umgliederungen	0	0	0	0
Abgänge	25-	0	25-	0
Stand per 31.12.	25	25	25	25
Kumulierte Abschreibungen				
Stand per 01.01.	0	1-	0	1-
Planmässige Abschreibungen	1-	1-	1-	1-
Ausserplanmässige Abschreibungen	0	0	0	0
Umgliederungen	0	0	0	0
Abwertung	0	0	0	0
Aufwertung	0	0	0	0
Abgänge	0	0	0	0
Stand per 31.12.	1-	3-	1-	3-

Buchwert per 31.12.	24	23	24	23
In % der Anschaffungskosten	96.00	92.00	96.00	92.00
Brandversicherungswert	0	0	0	0

Anlagespiegel des Verwaltungsvermögens: 1.1400 Grundstücke VV

Eingrenzung Betrieb: Wasserversorgung, Wasserversorgung, Wasserversorgung, Wasserversorgung, Wasserversorgung

Rechnung	Wasserversorgung		Total	
	2024	2025	2024	2025
Alle Werte in Tausend CHF				
Anschaffungskosten				
Stand per 01.01.	0	0	0	0
Zugänge	0	0	0	0
Umgliederungen	0	0	0	0
Abgänge	0	0	0	0
Stand per 31.12.	0	0	0	0
Kumulierte Abschreibungen				
Stand per 01.01.	0	0	0	0
Planmässige Abschreibungen	0	0	0	0
Ausserplanmässige Abschreibungen	0	0	0	0
Umgliederungen	0	0	0	0
Abwertung	0	0	0	0
Aufwertung	0	0	0	0
Abgänge	0	0	0	0
Stand per 31.12.	0	0	0	0
Buchwert per 31.12.	0	0	0	0
In % der Anschaffungskosten	0.00	0.00	0.00	0.00
Brandversicherungswert	0	0	0	0

Anlagespiegel des Verwaltungsvermögens:

1.1403 Tiefbauten

Eingrenzung Betrieb: Wasserversorgung, Wasserversorgung, Wasserversorgung, Wasserversorgung, Wasserversorgung

Rechnung	Wasserversorgung		Total	
	2024	2025	2024	2025
Alle Werte in Tausend CHF				
Anschaffungskosten				
Stand per 01.01.	2'075	2'133	2'075	2'133
Zugänge	59	71	59	71
Umgliederungen	0	0	0	0
Abgänge	0	132-	0	132-
Stand per 31.12.	2'133	2'072	2'133	2'072
Kumulierte Abschreibungen				
Stand per 01.01.	759-	800-	759-	800-
Planmässige Abschreibungen	41-	41-	41-	41-
Ausserplanmässige Abschreibungen	0	0	0	0
Umgliederungen	0	0	0	0
Abwertung	0	0	0	0
Aufwertung	0	0	0	0
Abgänge	0	0	0	0
Stand per 31.12.	800-	840-	800-	840-
Buchwert per 31.12.	1'334	1'232	1'334	1'232
In % der Anschaffungskosten	62.54	59.46	62.54	59.46
Brandversicherungswert	0	0	0	0

Anlagespiegel des Verwaltungsvermögens: 1.1406 Mobilien VW

Eingrenzung Betrieb: Wasserversorgung, Wasserversorgung, Wasserversorgung, Wasserversorgung, Wasserversorgung

Rechnung	Wasserversorgung		Total	
	2024	2025	2024	2025
Alle Werte in Tausend CHF				
Anschaffungskosten				
Stand per 01.01.	115	115	115	115
Zugänge	0	0	0	0
Umgliederungen	0	0	0	0
Abgänge	0	0	0	0
Stand per 31.12.	115	115	115	115
Kumulierte Abschreibungen				
Stand per 01.01.	115-	115-	115-	115-
Planmässige Abschreibungen	0	0	0	0
Ausserplanmässige Abschreibungen	0	0	0	0
Umgliederungen	0	0	0	0
Abwertung	0	0	0	0
Aufwertung	0	0	0	0
Abgänge	0	0	0	0
Stand per 31.12.	115-	115-	115-	115-
Buchwert per 31.12.	0	0	0	0
In % der Anschaffungskosten	0.00	0.00	0.00	0.00
Brandversicherungswert	0	0	0	0

Anlagespiegel des Verwaltungsvermögens: 1.1407 Anlagen im Bau VW

Eingrenzung Betrieb: Wasserversorgung, Wasserversorgung, Wasserversorgung, Wasserversorgung, Wasserversorgung

Rechnung	Wasserversorgung		Total	
	2024	2025	2024	2025
Alle Werte in Tausend CHF				
Anschaffungskosten				
Stand per 01.01.	0	0	0	0
Zugänge	0	2	0	2
Umgliederungen	0	0	0	0
Abgänge	0	2-	0	2-
Stand per 31.12.	0	0	0	0
Kumulierte Abschreibungen				
Stand per 01.01.	0	0	0	0
Planmässige Abschreibungen	0	0	0	0
Ausserplanmässige Abschreibungen	0	0	0	0
Umgliederungen	0	0	0	0
Abwertung	0	0	0	0
Aufwertung	0	0	0	0
Abgänge	0	0	0	0
Stand per 31.12.	0	0	0	0
Buchwert per 31.12.	0	0	0	0
In % der Anschaffungskosten	0.00	0.00	0.00	0.00
Brandversicherungswert	0	0	0	0

Anlagespiegel des Verwaltungsvermögens:

1.2068 Passivierte Investitionsbeiträge

Eingrenzung Betrieb: Wasserversorgung, Wasserversorgung, Wasserversorgung, Wasserversorgung, Wasserversorgung

Rechnung	Wasserversorgung		Total	
	2024	2025	2024	2025
Alle Werte in Tausend CHF				
Anschaffungskosten				
Stand per 01.01.	246-	241-	246-	241-
Zugänge	0	4-	0	4-
Umgliederungen	4-	0	4-	0
Abgänge	9	1-	9	1-
Stand per 31.12.	241-	247-	241-	247-
Kumulierte Abschreibungen				
Stand per 01.01.	60	76	60	76
Planmässige Abschreibungen	16	17	16	17
Ausserplanmässige Abschreibungen	0	0	0	0
Umgliederungen	0	0	0	0
Abwertung	0	0	0	0
Aufwertung	0	0	0	0
Abgänge	0	0	0	0
Stand per 31.12.	76	93	76	93
Buchwert per 31.12.				
In % der Anschaffungskosten	165-	153-	165-	153-
Brandversicherungswert	68.46	61.94	68.46	61.94
	0	0	0	0

Anlagespiegel des Verwaltungsvermögens: 1.1400 Grundstücke VW

Eingrenzung Betrieb: Abwasser, Abwasser

Rechnung	Abwasser		Total	
	2024	2025	2024	2025
Alle Werte in Tausend CHF				
Anschaffungskosten				
Stand per 01.01.	0	0	0	0
Zugänge	0	0	0	0
Umgliederungen	0	0	0	0
Abgänge	0	0	0	0
Stand per 31.12.	0	0	0	0
Kumulierte Abschreibungen				
Stand per 01.01.	0	0	0	0
Planmässige Abschreibungen	0	0	0	0
Ausserplanmässige Abschreibungen	0	0	0	0
Umgliederungen	0	0	0	0
Abwertung	0	0	0	0
Aufwertung	0	0	0	0
Abgänge	0	0	0	0
Stand per 31.12.	0	0	0	0
Buchwert per 31.12.	0	0	0	0
In % der Anschaffungskosten	0.00	0.00	0.00	0.00
Brandversicherungswert	0	0	0	0

Anlagespiegel des Verwaltungsvermögens: 1.1403 Tiefbauten

Eingrenzung Betrieb: Abwasser, Abwasser

Rechnung	Abwasser		Total	
	2024	2025	2024	2025
Alle Werte in Tausend CHF				
Anschaffungskosten				
Stand per 01.01.	2'269	2'269	2'269	2'269
Zugänge	0	23	0	23
Umgliederungen	0	0	0	0
Abgänge	0	27-	0	27-
Stand per 31.12.	2'269	2'266	2'269	2'266
Kumulierte Abschreibungen				
Stand per 01.01.	966-	1'012-	966-	1'012-
Planmässige Abschreibungen	45-	45-	45-	45-
Ausserplanmässige Abschreibungen	0	0	0	0
Umgliederungen	0	0	0	0
Abwertung	0	0	0	0
Aufwertung	0	0	0	0
Abgänge	0	0	0	0
Stand per 31.12.	1'012-	1'057-	1'012-	1'057-
Buchwert per 31.12.				
In % der Anschaffungskosten	1'258	1'209	1'258	1'209
Brandversicherungswert	55.44	53.35	55.44	53.35
	0	0	0	0

Anlagespiegel des Verwaltungsvermögens: 1.1407 Anlagen im Bau WW

Eingrenzung Betrieb: Abwasser, Abwasser

Rechnung	Abwasser		Total	
	2024	2025	2024	2025
Alle Werte in Tausend CHF				
Anschaffungskosten				
Stand per 01.01.	0	9	0	9
Zugänge	9	6	9	6
Umgliederungen	0	0	0	0
Abgänge	0	0	0	0
Stand per 31.12.	9	15	9	15
Kumulierte Abschreibungen				
Stand per 01.01.	0	0	0	0
Planmässige Abschreibungen	0	0	0	0
Ausserplanmässige Abschreibungen	0	0	0	0
Umgliederungen	0	0	0	0
Abwertung	0	0	0	0
Aufwertung	0	0	0	0
Abgänge	0	0	0	0
Stand per 31.12.	0	0	0	0
Buchwert per 31.12.	9	15	9	15
In % der Anschaffungskosten	100.00	100.00	100.00	100.00
Brandversicherungswert	0	0	0	0

Anlagespiegel des Verwaltungsvermögens:

1.1427 Immaterielle Anlagen in Realisierung

Eingrenzung Betrieb: Abwasser, Abwasser

Rechnung	Abwasser		Total	
	2024	2025	2024	2025
Alle Werte in Tausend CHF				
Anschaffungskosten				
Stand per 01.01.	0	33	0	33
Zugänge	33	45	33	45
Umgliederungen	0	0	0	0
Abgänge	0	0	0	0
Stand per 31.12.	33	78	33	78
Kumulierte Abschreibungen				
Stand per 01.01.	0	0	0	0
Planmässige Abschreibungen	0	0	0	0
Ausserplanmässige Abschreibungen	0	0	0	0
Umgliederungen	0	0	0	0
Abwertung	0	0	0	0
Aufwertung	0	0	0	0
Abgänge	0	0	0	0
Stand per 31.12.	0	0	0	0
Buchwert per 31.12.	33	78	33	78
In % der Anschaffungskosten	100.00	100.00	100.00	100.00
Brandversicherungswert	0	0	0	0

Anlagespiegel des Verwaltungsvermögens: 1.1429 Übrige immaterielle Anlagen

Eingrenzung Betrieb: Abwasser, Abwasser

Rechnung Alle Werte in Tausend CHF	Abwasser		Total	
	2024	2025	2024	2025
Anschaffungskosten				
Stand per 01.01.	29	48	29	48
Zugänge	19	16	19	16
Umgliederungen	0	0	0	0
Abgänge	0	12-	0	12-
Stand per 31.12.	48	53	48	53
Kumulierte Abschreibungen				
Stand per 01.01.	0	10-	0	10-
Planmässige Abschreibungen	10-	11-	10-	11-
Ausserplanmässige Abschreibungen	0	0	0	0
Umgliederungen	0	0	0	0
Abwertung	0	0	0	0
Aufwertung	0	0	0	0
Abgänge	0	0	0	0
Stand per 31.12.	10-	20-	10-	20-
Buchwert per 31.12.	38	32	38	32
In % der Anschaffungskosten	79.17	60.38	79.17	60.38
Brandversicherungswert	0	0	0	0

Anlagespiegel des Verwaltungsvermögens:

1.1462 Investitionsbeiträge an Gemeinden und Gemeindeverbände

Eingrenzung Betrieb: Abwasser, Abwasser

Rechnung	Abwasser		Total	
	2024	2025	2024	2025
Alle Werte in Tausend CHF				
Anschaffungskosten				
Stand per 01.01.	281	281	281	281
Zugänge	0	0	0	0
Umgliederungen	0	0	0	0
Abgänge	0	0	0	0
Stand per 31.12.	281	281	281	281
Kumulierte Abschreibungen				
Stand per 01.01.	124-	129-	124-	129-
Planmässige Abschreibungen	6-	6-	6-	6-
Ausserplanmässige Abschreibungen	0	0	0	0
Umgliederungen	0	0	0	0
Abwertung	0	0	0	0
Aufwertung	0	0	0	0
Abgänge	0	0	0	0
Stand per 31.12.	129-	135-	129-	135-
Buchwert per 31.12.	152	146	152	146
In % der Anschaffungskosten	54.09	51.96	54.09	51.96
Brandversicherungswert	0	0	0	0

Anlagespiegel des Verwaltungsvermögens:

1.2068 Passivierte Investitionsbeiträge

Eingrenzung Betrieb: Abwasser, Abwasser

Rechnung	Abwasser		Total	
	2024	2025	2024	2025
Alle Werte in Tausend CHF				
Anschaffungskosten				
Stand per 01.01.	361-	367-	361-	367-
Zugänge	10-	8-	10-	8-
Umgliederungen	4	0	4	0
Abgänge	0	0	0	0
Stand per 31.12.	367-	375-	367-	375-
Kumulierte Abschreibungen				
Stand per 01.01.	81	107	81	107
Planmässige Abschreibungen	26	27	26	27
Ausserplanmässige Abschreibungen	0	0	0	0
Umgliederungen	0	0	0	0
Abwertung	0	0	0	0
Aufwertung	0	0	0	0
Abgänge	0	0	0	0
Stand per 31.12.	107	134	107	134
Buchwert per 31.12.				
In % der Anschaffungskosten	260-	241-	260-	241-
Brandversicherungswert	70.84	64.27	70.84	64.27
	0	0	0	0

Übersicht Anlagewerte

Anlage Nr.	Anlagebezeichnung Anlagekategorie	Vermögensart	Betrieb	Anlage ab Art Code	bis	Abschr. ab Abschr. bis	Kaufjahr	Urspr.ALWert	Abgänge	Abschreib.	Saldo 1.1. Saldo 31.12.
1.100003	Klosterrütene - Parz. 3, Acker Wiese Grundstücke Finanzvermöge	FV	Einwohnergemeinde	01.01.2014		2014		7'206.00			7'206.00 7'206.00
1.007004	Scheibenstand Grundstück Juch BL Grundstücke	FV	Einwohnergemeinde	01.01.2014		2014		3'279.00	3'279.00-		
1.100318	Eizmat, Parz. 318, Wohn- und Kernzone FV	FV	Einwohnergemeinde	03.11.2022		2022		732'400.00			732'400.00 732'400.00
1.100131	Tal - Parz. 131 Acker, Wiese Grundstücke Finanzvermöge	FV	Einwohnergemeinde	01.01.2014		2014		20'265.00			20'265.00 20'265.00
Total	Konto Bilanz	Urspr. Anlagewert	Abgänge Tot. kum. Abschr.	Saldo 1.1.	Saldo 31.12.						
4	1.10800.01 Grundstücke	763'150.00	3'279.00-	0.00	759'871.00						759'871.00
1.000083	Brunnenanlage Dorf Grundstück Schwefelbrunnen Grundstücke	VV	Einwohnergemeinde	01.01.2014		2014		116.00			116.00 116.00
1.195162	Chillweg - Kauf 84 m2 Zufahrt Saal Grundstücke	VV	Einwohnergemeinde	01.01.2014		2014					
1.000134	Pumphaus - Parz. 134 Acker, Wiese Grundstücke	VV	Einwohnergemeinde	01.01.2014		2014		3'195.00			3'195.00 3'195.00
1.000160	Reservoir alt - Parzelle 160 Grundstück Grundstücke	VV	Einwohnergemeinde	01.01.2014		2014		459.00			459.00 459.00
1.000252	Containerplatz Mätteli Grundstück - Parzelle 252 Grundstücke	VV	Einwohnergemeinde	01.01.2014		2014		4'500.00			4'500.00 4'500.00
1.000270	Reservoir II - Parz. 270 Grundstück Grundstücke	VV	Einwohnergemeinde	01.01.2014		2014		2'256.00			2'256.00 2'256.00
1.115000	Deponien - Untersuchung n.z.		Einwohnergemeinde	01.01.2018		2019					
1.000049	Brunnenanlage Chillweg Grundstück Chäsibrunnen Grundstücke	VV	Einwohnergemeinde	01.01.2014		2014		18.00			18.00 18.00
1.000041	RKB /Schützenhaus Grundstück Grundstücke	VV	Einwohnergemeinde	01.01.2014		2014		2'397.00			2'397.00 2'397.00
1.000027	Schulhaus/Verwaltung/Bauamt Parz. 27 - 3434 m2 Grundstücke	VV	Einwohnergemeinde	01.01.2014		2014		858'500.00			858'500.00 858'500.00
1.100134	Tal - Parz. 134 Acker, Wiese Grundstücke Finanzvermöge	VV	Einwohnergemeinde	01.01.2014		2014					
1.000066	Brunnenanlage Vorstadt Grundstück - Parz. 66 Grundstücke	VV	Einwohnergemeinde	01.01.2014		2014		143.00			143.00 143.00
Total	Konto Bilanz	Urspr. Anlagewert	Abgänge Tot. kum. Abschr.	Saldo 1.1.	Saldo 31.12.						

Übersicht Anlagewerte

Anlage Nr.	Anlagebezeichnung Anlagekategorie	Vermögensart	Betrieb	Anlage ab Art Code	bis	Abschr. ab Abschr. bis	Kaufjahr	Urspr.ALWert	Abgänge	Abschreib.	Saldo 1.1. Saldo 31.12.
12	1.14000.01 Grundstücke	871'584.00	0.00	0.00	0.00	871'584.00	871'584.00				
1.010011	Untere Vorstadt - Belag, Randabschlüsse Strassen, Plätze, Friedhof VV Dorfplatzgestaltung	Einwohnergemeinde		01.01.2010		2010	98'636.30			39'454.45-	61'647.75
1.001106	Strassen, Plätze, Friedhof VV Sanierung K 498 Dorfplatz - Schützenhaus	Einwohnergemeinde		01.01.2002		2002	149'431.10			89'658.70-	63'508.15
1.003089	Strassen, Plätze, Friedhof VV Strassen, Plätze, Friedhof VV	Einwohnergemeinde		01.01.2004		2004	137'195.00			75'457.30-	65'167.55
1.009032	Rundwanderweg Stift-Tal Strassen, Plätze, Friedhof VV	Einwohnergemeinde		01.01.2010		2010	29'378.15			11'751.20-	18'361.40
1.010013	Sanierung obere Vorstadt Strassen, Plätze, Friedhof VV	Einwohnergemeinde		01.01.2011		2011	92'741.05			34'777.95-	60'281.60
1.012175	Rai-Ost - Rückzahlung private Vorleistungen Strassen, Plätze, Friedhof VV	Einwohnergemeinde		01.01.2013		2013	73'000.00			23'725.00-	51'100.00
1.013000	Erschliessung "am Rai Ost" Strasse Strassen, Plätze, Friedhof VV	Einwohnergemeinde		30.06.2015		2016	345'043.55	126'496.40-		82'018.35-	141'079.75
1.013005	Entwässerung Steiacher + Breitacher Kanal-/Leitungsnetze, Gewäs VV	Einwohnergemeinde		01.01.2015		2015	51'158.50			11'254.70-	40'927.00
1.014001	Sanierung Deckbelag Rübmat Strassen, Plätze, Friedhof VV	Einwohnergemeinde		01.01.2014		2015	31'564.30			8'680.10-	23'673.30
1.015002	Erneuerung Strassenbeleuchtung Gebäude, Hochbauten VV	Einwohnergemeinde		31.12.2017		2018	175'474.95			40'121.30-	140'366.75
1.016004	Strasseninstandstellung Gass Chillweg-Mitteldorf-Gass Strassen, Plätze, Friedhof VV	Einwohnergemeinde		01.01.2018		2018	83'762.00			16'752.40-	69'103.65
1.019004	Projekt Sanierung Mätteli Strasse n.z.	Einwohnergemeinde		01.01.2022	31.12.2022	2022	15'939.60			15'939.60-	
1.022001	Strassensan. Mätteli-Rübmat Teil Mätteli Strassen, Plätze, Friedhof VV	Einwohnergemeinde		01.07.2025		2026	300'081.68	300'081.68-			48'906.35
1.022002	Strassensan. Mätteli-Rübmat Teil Rübmat Strassen, Plätze, Friedhof VV	Einwohnergemeinde		01.07.2025		2026	4'175.95	4'175.95-			3'769.50
1.022006	Strassensanierung Mätteli Strassenbau Strassen, Plätze, Friedhof VV	Einwohnergemeinde		01.07.2025		2026	263'864.45				263'864.45
1.022007	Strassensanierung Mätteli Teil Rübmat Strassen, Plätze, Friedhof VV	Einwohnergemeinde		01.07.2025		2026	4'175.95				4'175.95
1.096149	Fussweg/Leitungen Kantonsstrasse Strassen, Plätze, Friedhof VV	Einwohnergemeinde		01.01.1996		1996	18'403.35	7'821.35-		10'582.00-	
1.097142	Strasse/Mergelweg Rai Strassen, Plätze, Friedhof VV	Einwohnergemeinde		01.01.1997		1997	23'100.00	10'395.00-		12'705.00-	

Übersicht Anlagewerte

Anlage Nr.	Anlagebezeichnung Anlagekategorie	Vermögensart	Betrieb	Anlage ab Art Code	bis	Abschr. ab Abschr. bis	Kaufjahr	Urspr.ALWert	Abgänge	Abschreib.	Saldo 1.1.	Saldo 31.12.
1.098133	Strassen, Plätze, Friedhof Strasse Chillweg - Rai	VV	Einwohnergemeinde	01.01.1999		1999		85'361.60		57'619.20-	29'876.45	27'742.40
1.900000	Strassen, Plätze, Friedhof Strassen/Verkehrswege Total 66'111 m2	VV	Einwohnergemeinde	01.01.2014		2038		1.00			1.00	1.00
1.913000	Strassen, Plätze, Friedhof Strasseninstandstellung Chilliw Chillweg	VV	Einwohnergemeinde	01.01.2017		2017		90'310.10		20'319.75-	72'248.10	69'990.35
1.914001	Strassen, Plätze, Friedhof PWI Projekt	VV	Einwohnergemeinde	01.01.2014	01.01.2020	2020		17'418.30		17'418.30-		
1.914002	Immaterielle Anlagen, Softwa Fuss- und Fahrwege Ergänzung	VV	Einwohnergemeinde	01.01.2016		2016		44'764.00		10'978.70-	34'911.50	33'785.30
1.914003	Strassen, Plätze, Friedhof PWI Ausführung	VV	Einwohnergemeinde	01.01.2019	31.12.2020	2019		209'848.15	199'659.00-	10'189.15-		
1.914004	Strassen, Plätze, Friedhof PWI Ausführung - Ab 2021 10 Jahre Abschreibungsdauer	VV	Einwohnergemeinde	01.01.2021		2021			187'528.15	93'764.05-	112'516.95	93'764.10
1.922000	Naturstrassen (nicht asphaltic Parz. 318, Etmatt, 104 m2 Schutzzone	VV	Einwohnergemeinde	03.11.2022		2022		104.00			104.00	104.00
1.922001	Parzelle 318, Etmatt Sanierungskosten von Kanton	VV	Einwohnergemeinde	03.11.2022		2028		1.00	478'500.00-		478'499.00-	478'499.00-
1.993260	Fussweg Vorstadt-Etmatt Landerwerb Parz. 260 Strassen, Plätze, Friedhof	VV	Einwohnergemeinde	01.01.1993		1993		1.00			1.00	1.00
Total	Konto Bilanz	Urspr. Anlagewert	Abgänge Tot. kum. Absch.	Saldo 1.1.	Saldo 31.12.							
28	1.14010.01 Strassen / Ve	2'344'935.03	939'601.23-	559'052.75	722'166.60							
1.024001	Violenbach, Erneuerung Bachdurchlass Ländli Kanal-/Leitungsnetze, Gewäs	VV	Einwohnergemeinde	01.01.2028		2029						
Total	Konto Bilanz	Urspr. Anlagewert	Abgänge Tot. kum. Absch.	Saldo 1.1.	Saldo 31.12.							
1	1.14020.01 Wasserbau al	0.00	0.00	0.00	0.00							
1.005075	Zubringerleitung Antennengrossenschaft Kanal-/Leitungsnetze, Gewäs	VV	Einwohnergemeinde	01.01.2006		2006		70'252.75		28'101.05-	43'556.75	42'151.70
1.000124	Feldentwässerung Tal Kanal-/Leitungsnetze, Gewäs	VV	Einwohnergemeinde	01.01.2001		2001		33'710.20		16'855.05-	17'529.35	16'855.15
1.001116	Entwässerung Mätteli - 2. Teil Kanal-/Leitungsnetze, Gewäs	VV	Einwohnergemeinde	01.01.2002		2002		291'925.60		140'124.15-	157'639.95	151'801.45
1.017002	Kanal-/Leitungsnetze, Gewäs Spielplatz Kleinkinder Erweiterung Schulhaus	VV	Einwohnergemeinde	01.01.2024		2024		47'793.65	43'024.85-	4'768.80-		

Übersicht Anlagewerte

Anlage Nr.	Anlagebezeichnung Anlagekategorie	Vermögensart	Betrieb	Anlage ab Art Code	bis	Abschr. ab Abschr. bis	Kaufjahr	Urspr.ALWert	Abgänge	Abschreib.	Saldo 1.1.	Saldo 31.12.
1.017005	Strassen, Plätze, Friedhof Spielplatz Kleinkinder Erweiterung Schulhaus	VV	Einwohnergemeinde	01.01.2024		2024		42'919.85		4'292.00-	40'773.85	38'627.85
	Sportplätze (Rasen- und Hart	VV	Einwohnergemeinde	01.01.2007		2007		15'673.90	11'912.05-	3'761.85-		
1.006067	Sanierung Quellfassung Schwefelbrunnen Kanal-/Leitungsnetze, Gewäs	VV	Einwohnergemeinde	01.07.2025		2026		126'025.03				126'025.03
	Kanal-/Leitungsnetze, Gewäs	VV	Einwohnergemeinde	01.07.2025		2075						
Total	Konto Bilanz	Urspr. Anlagewert	Abgänge Tot. kum. Abschr.	Saldo 1.1.	Saldo 31.12.							
6	1.14030.01 Tiefbauten all	502'275.95	54'936.90-	197'902.90-	249'436.15							
1.022009	Stassensanierung Mätteli Neubau Wasserleitung Kanal-/Leitungsnetze, Gewäs	VV	Einwohnergemeinde	01.07.2025		2026		26'775.20				26'775.20
	Kanal-/Leitungsnetze, Gewäs	VV	Einwohnergemeinde	01.07.2025		2075						
Total	Konto Bilanz	Urspr. Anlagewert	Abgänge Tot. kum. Abschr.	Saldo 1.1.	Saldo 31.12.							
1	1.14031.01 Tiefbauten W:	126'025.03	0.00	0.00	126'025.03							
1.022008	Stassensanierung Mätteli Sauberwasserleitung Kanal-/Leitungsnetze, Gewäs	VV	Einwohnergemeinde	01.01.2020		2020		53'022.30	53'022.30-			
	Gebäude, Hochbauten	VV	Einwohnergemeinde	01.01.2014		2014		1.00			1.00	1.00
1.015300	Bauamt/Feuerwehr/Zivilschutz Gebäude Nr. 153 Gebäude, Hochbauten	VV	Einwohnergemeinde	01.08.2014		2015		468'853.73		468'853.73-		
1.015175	Radon-Sanierung Schulhaus Projekt und Ausführung Installationen, Ein- und Ausb:	VV	Einwohnergemeinde	01.08.2014		2015		54'327.43		54'327.43-		
1.014176	Einrichtung Schulzimmer 2014 Installationen, Ein- und Ausb:	VV	Einwohnergemeinde	01.01.2007		2007		34'773.40		34'773.40-		
1.007066	Sanierung Dorfbrunnen Gebäude, Hochbauten	VV	Einwohnergemeinde	01.01.2014		2014		74'902.30		25'693.15-	51'348.70	49'209.15
1.013174	Sanierung Schulhaus Feuchtigkeit Gebäude, Hochbauten	VV	Einwohnergemeinde	01.08.2019		2020		26'511.10		15'906.60-	13'255.60	10'604.50
1.018003	Ersatz Tore FW-Magazin Installationen, Ein- und Ausb:	VV	Einwohnergemeinde	01.01.2015		2015		64'177.70		20'179.25-	45'831.70	43'998.45
1.068001	Umbau Schützenhaus Gebäude, Hochbauten	VV	Einwohnergemeinde	01.08.2019		2020		26'511.20		15'906.70-	13'255.60	10'604.50
1.018004	Ersatz Tore Werkhof Anteil											

Übersicht Anlagewerte

Anlage Nr.	Anlagebezeichnung Anlagekategorie	Vermögensart	Betrieb	Anlage ab Art Code	bis	Abschr. ab Abschr. bis	Kaufjahr	Urspr.ALWert	Abgänge	Abschreib.	Saldo 1.1.	Saldo 31.12.
1.012000	Installationen, Ein- und Ausb: Schulhaus 1860 Gebäude Nr. 12	VV	Einwohnergemeinde	01.01.2003	2029	2003	2029	374'434.15			139'018.40	128'324.70
1.068000	Gebäude, Hochbauten Ehem. Schützenhaus - Gebäude Nr. 68	VV	Einwohnergemeinde	01.01.2014	2037	2014	2014	1.00	1.00-			
1.012180	Gebäude, Hochbauten Photovoltaikanlage	VV	Einwohnergemeinde	01.01.2013	2013	2013	2013	179'311.05	56'552.00-	87'434.85-	40'370.50	35'324.20
1.015311	Photovoltaikanlagen (sämtlic Heizung Schulhaus/Verwaltung	VV	Einwohnergemeinde	01.01.2003	2032	2003	2003	67'786.35		67'786.35-		
1.019000	Heizung Einzelheizung (sämtlic Holzschmelzheizung Gemeinde- und Schulhaus	VV	Einwohnergemeinde	01.10.2019	2020	2020	2020	91'259.05	27'377.70-		68'444.30	63'881.35
1.099126	Holzschmelzheizung (sämtlic Schulhaus - Mauerdurchbruch	VV	Einwohnergemeinde	01.01.2000	2039	2000	2000	16'774.70	7'666.05-	9'108.65-		
1.015310	Gebäude, Hochbauten Verwaltung/Saal Gebäude Nr. 153	VV	Einwohnergemeinde	01.01.2003	2003	2003	2003	2'121'793.50	1'394'621.00-		787'770.20	727'172.50
						2037						
Total	Konto Bilanz	Urspr. Anlagewert	Abgänge Tot. kum. Abschr.	Saldo 1.1.	Saldo 31.12.							
16	1.14040.01 Hochbauten a	3'654'439.96	117'241.35-	1'159'296.00	1'069'120.35							
1.006064	Traktor Hürlimann			2007	2007			82'590.00				
1.020001	Spezialfahrzeuge (Strassenr Fahrzeug Bauamt Piaggio Porter	VV	Einwohnergemeinde	01.01.2021	2021	2021	2021	26'435.00	26'435.00-		6'608.75	
1.001105	Mobilien, Maschinen, Ausstat FW-Fahrzeug, Anteil Olsberg	VV	Einwohnergemeinde	01.01.2002	2002	2002	2002	13'273.75	13'273.75-			
1.010014	Spezialfahrzeuge (Strassenr Salz- und Splittstreuer	VV	Einwohnergemeinde	01.01.2011	2011	2011	2011	23'174.00	23'174.00-		1'543.85	
1.011002	Spezialfahrzeuge (Strassenr Kleinfahrzeug Bauamt	VV	Einwohnergemeinde	01.01.2012	2012	2012	2012	16'166.35	16'166.35-			
1.001104	Mobilien, Maschinen, Ausstat Ersatz TLF FW Magden-Olsberg	VV	Einwohnergemeinde	01.01.2016	2016	2016	2016	36'000.00	1'655.50-	22'899.25-	13'734.30	11'445.25
						2030						
Total	Konto Bilanz	Urspr. Anlagewert	Abgänge Tot. kum. Abschr.	Saldo 1.1.	Saldo 31.12.							
6	1.14060.01 Mobilien allge	197'639.10	1'655.50-	2'184'538.35-	2'1886.90						11'445.25	
1.023004	Instandstellung Ländlstrasse Anlagen im Bau	Mitteldorf-Kantonsgrenze VV	Einwohnergemeinde	01.01.2027	2028	2028	2028	18'590.25			17'048.25	18'590.25
1.921000	Bushaltestelle Umbau nach BehiG			01.01.2025	2026	2026	2026	8'337.65			8'337.65	8'337.65

Übersicht Anlagewerte

Anlage Nr.	Anlagebezeichnung	Vermögensart	Betrieb	Anlage ab Art Code	bis	Abschr. ab Abschr. bis	Kaufjahr	Urspr.ALWert	Abgänge	Abschreib.	Saldo 1.1.	Saldo 31.12.
1.023002	Investitionsbeiträge Erschl. Eitzmatt Projektierung Strassen, Plätze, Friedhof	VV	Einwohnergemeinde	01.01.2026		2065 2026 2065		21'216.70			19'426.00	21'216.70
Total	Konto Bilanz	Urspr. Anlagewert	Abgänge Tot. kum. Abschr.			Saldo 1.1.	Saldo 31.12.					
3	1.14070.10 Anlagen im B.	48'144.60	0.00			44'811.90	48'144.60					
1.025001	Planung Hochwasserschutz Violenbach Anlagen im Bau	VV	Einwohnergemeinde	01.01.2029		2029		2'225.25				2'225.25
1.025002	Revitalisierung Violenbach Planung Bauprojekte Anlagen im Bau	VV	Einwohnergemeinde	31.12.2028		2029		7'174.80	5'946.30-			1'228.50
Total	Konto Bilanz	Urspr. Anlagewert	Abgänge Tot. kum. Abschr.			Saldo 1.1.	Saldo 31.12.					
2	1.14270.01 Immaterielle f	9'400.05	5'946.30-			0.00	3'453.75					
1.023006	Renaturierung Violenbach Immaterielle Anlagen, Softwa	VV	Einwohnergemeinde	01.01.2026		2026		66'827.60	66'827.60-			711.30-
1.018001	BNO Gesamtrevision Nutzungsplanung Immaterielle Anlagen, Softwa	VV	Einwohnergemeinde	01.08.2021	31.12.2024			191'391.00	191'391.00-			168'336.90
1.023009	Renaturierung Violenbach Vorprojekt Immaterielle Anlagen, Softwa	VV	Einwohnergemeinde	01.01.2026		2026		6'310.40				6'310.40
1.021001	Förderkonzept Natur und Umwelt Immaterielle Anlagen, Softwa	VV	Einwohnergemeinde	01.01.2024		2024		28'830.00		11'532.00-		17'298.00
1.018005	BNO Gesamtrevision Nutzungsplanung Orts-, Regionalplanungen, üt	VV	Einwohnergemeinde	01.08.2021		2025		191'391.00		19'139.10-		172'251.90
1.009036	Bau- und Nutzungsordnung Überarbeitung Orts-, Regionalplanungen, üt	VV	Einwohnergemeinde	01.01.2014		2009		17'513.25		17'513.25-		
1.017001	Revision Nutzungsplanung Masterplan Orts-, Regionalplanungen, üt	VV	Einwohnergemeinde	01.01.2019		2019		59'722.90	10'875.00-	35'591.75-		13'256.15
Total	Konto Bilanz	Urspr. Anlagewert	Abgänge Tot. kum. Abschr.			Saldo 1.1.	Saldo 31.12.					
7	1.14290.01 Übrige immat	561'986.15	269'093.60-			208'364.50	209'116.45					
1.017004	Spielplatz Stift, Kinderheim Investitionsbeitrag Sportplätze (Rasen- und Hart	VV	Einwohnergemeinde	01.01.2024		2024		25'000.00		2'500.00-		22'500.00
1.017003	Spielplatz Stift, Kinderheim Investitionsbeitrag Investitionsbeiträge	VV	Einwohnergemeinde	03.11.2023		2024		25'000.00	25'000.00-			
Total	Konto Bilanz	Urspr. Anlagewert	Abgänge Tot. kum. Abschr.			Saldo 1.1.	Saldo 31.12.					

Übersicht Anlagewerte

Anlage Nr.	Anlagebezeichnung Anlagekategorie	Vermögensart	Betrieb	Anlage ab Art Code	bis	Abschr. ab Abschr. bis	Kaufjahr	Urspr.ALWert	Abgänge	Abschreib.	Saldo 1.1. Saldo 31.12.
2	1.14650.01 Inv.beiträge a	50'000.00		2'500.00-		23'750.00	22'500.00				
89		9'156'355.07	1'416'753.88-	3'619'962.81-		3'908'116.95	4'119'638.38				

Übersicht Anlagewerte

Anlage Nr.	Anlagebezeichnung Anlagekategorie	Vermögensart	Betrieb	Anlage ab Art Code	bis	Abschr. ab Abschr. bis	Kaufjahr	Urspr.ALWert	Abgänge	Abschreib.	Saldo 1.1. Saldo 31.12.
1.096151	Ausbau WV 1996 Kauf Grundstück VV		Wasserversorgung	01.01.1996		1996					
Total	Konto Bilanz	Urspr. Anlagewert	Abgänge Tot. kum. Absch.	Saldo 1.1.	Saldo 31.12.						
1	1.14001.01 Grundstücke	0.00	0.00	0.00	0.00						
1.000130	Quellfassung - Gebäude Nr. 187 Parz. Nr. 130 - Privat			01.01.2014		2014	1.00				1.00
	Kanal-/Leitungsnetze, Gewäs VV	Wasserversorgung									
1.000131	Sanierung Quellfassung Tal 2020-2023			01.01.2024		2024					
	Kanal-/Leitungsnetze, Gewäs VV	Wasserversorgung									
1.000135	Pumphaus - Gebäude Nr. 64			01.01.2014		2014	1.00				1.00
	Kanal-/Leitungsnetze, Gewäs VV	Wasserversorgung									
1.001161	Reservoir alt - Geb. 177			01.01.2014		2014	1.00				1.00
	Kanal-/Leitungsnetze, Gewäs VV	Wasserversorgung									
1.003090	Wasserleitung Dorf-Kloster			01.01.2004		2004	36'136.30	15'900.00-	20'959.00		20'236.30
	Kanal-/Leitungsnetze, Gewäs VV	Wasserversorgung				2053					
1.006068	Wasserleitung Vorstadt-Etzmatt			01.01.2007		2007	56'654.95	21'528.90-	36'259.15		35'126.05
	Kanal-/Leitungsnetze, Gewäs VV	Wasserversorgung				2056					
1.006041	Wasserleitung Gass-Emeuerung			01.01.2009		2009	31'102.45	10'574.85-	21'149.65		20'527.60
	Kanal-/Leitungsnetze, Gewäs VV	Wasserversorgung				2058					
1.010021	Wasserleitung untere Vorstadt			01.01.2011		2011	188'556.60	56'567.20-	135'760.55		131'989.40
	Kanal-/Leitungsnetze, Gewäs VV	Wasserversorgung				2060					
1.010022	Erschliessung "am Rai Ost" Wasserleitung			30.06.2015		2016	154'981.45	30'996.45-	127'084.60		123'985.00
	Kanal-/Leitungsnetze, Gewäs VV	Wasserversorgung				2065					
1.011004	Ringleitung Rheinfelderstrasse			01.01.2014		2014	89'594.25	21'502.80-	69'883.35		68'091.45
	Kanal-/Leitungsnetze, Gewäs VV	Wasserversorgung				2063					
1.000118	Entwässerung Pumphaus			01.01.2001		2001	14'655.50	9'379.55-	5'275.95-		
	Kanal-/Leitungsnetze, Gewäs VV	Wasserversorgung				2024					
1.023007	Sanierung Quellwasserfassung Taiquelle			30.11.2023		2024	142'563.94	5'703.40-	139'732.24		136'880.54
	Kanal-/Leitungsnetze, Gewäs VV	Wasserversorgung				2073					
1.096152	Wasserleitung Rai-Gass			01.01.1996		1996	48'723.80	29'234.30-	20'463.95		19'489.50
	Kanal-/Leitungsnetze, Gewäs VV	Wasserversorgung				2045					
1.096154	Wasserleitung Ländli			01.01.1997		1997	67'687.05	39'258.60-	29'782.20		28'428.45
	Kanal-/Leitungsnetze, Gewäs VV	Wasserversorgung				2046					
1.098134	Reservoir II - Ausbau WV Gebäude Nr. 183			01.01.1998		1998	961'091.70	553'873.65-	425'727.95		407'218.05
	Kanal-/Leitungsnetze, Gewäs VV	Wasserversorgung				2047					
1.098135	Wasserleitung Rai - Ersatz			01.01.1998		1998					

Übersicht Anlagewerte

Anlage Nr.	Anlagebezeichnung	Vermögensart	Betrieb	Anlage ab Art Code	bis	Abschr. ab Abschr. bis	Kaufjahr	Urspr.ALWert	Abgänge	Abschreib.	Saldo 1.1.	Saldo 31.12.
1.012178	Kanal-/Leitungsnetze, Gewäs Sanierung Reservoir	VV	Wasserversorgung	01.01.2012		2012		15'318.10	13'480.00-	1'838.10-		
1.013002	Kanal-/Leitungsnetze, Gewäs Wasserleitung Chillweg	VV	Wasserversorgung	01.01.2017		2017		96'815.60	17'426.70-	81'325.20	81'325.20	79'388.90
1.016003	Kanal-/Leitungsnetze, Gewäs Trinkwasserleitung Gass Chillweg-Mitteldorf-Gass	VV	Wasserversorgung	01.01.2018		2018		191'318.55	30'610.80-	164'534.10	164'534.10	160'707.75
1.019003	Kanal-/Leitungsnetze, Gewäs Projekt Sanierung Mätteli Wasser	VV	Wasserversorgung	01.01.2022	31.12.2022	2022		2'300.00	2'300.00-			
1.022004	Strassensan. Mätteli-Räbmatt Wasserleitung	n.z.	Wasserversorgung	01.07.2025		2026		131'694.17	131'694.17-	61'122.85	61'122.85	
	Kanal-/Leitungsnetze, Gewäs	VV	Wasserversorgung									
Total	Konto Bilanz	Urspr. Anlagewert	Abgänge Tot. kum. Abschr.	Saldo 1.1.	Saldo 31.12.							
21	1.14031.01 Tiefbauten W:	2'229'217.41	154'553.72-	1'333'787.79	1'232'071.99							
1.012177	Ersatz UV-Anlage WV		Wasserversorgung	01.01.2014		2013		23'408.15	23'407.15-	1.00	1.00	1.00
1.012176	Mobilien, Maschinen, Ausstat Ersatz Steuerung WV	VV	Wasserversorgung	01.01.2014		2013		92'009.05	92'008.05-	1.00	1.00	1.00
	Mobilien, Maschinen, Ausstat	VV	Wasserversorgung									
Total	Konto Bilanz	Urspr. Anlagewert	Abgänge Tot. kum. Abschr.	Saldo 1.1.	Saldo 31.12.							
2	1.14061.01 Mobilien Was	115'417.20	0.00	115'415.20-	2.00	2.00						
1.020002	Sanierung Quellwasserfassung Talquelle		Wasserversorgung	01.01.2024		2024		143'015.74	143'015.74-			
1.023005	Anlagen im Bau Ersatz Wasserleitung Ländlistrasse	VV	Wasserversorgung	01.01.2027		2028		1'500.00	1'500.00-			
	Anlagen im Bau	VV	Wasserversorgung									
Total	Konto Bilanz	Urspr. Anlagewert	Abgänge Tot. kum. Abschr.	Saldo 1.1.	Saldo 31.12.							
2	1.14071.30 Anlagen im B.	144'515.74	144'515.74-	0.00	0.00	0.00						
1.999001	Anschlussgebühren Wasserwerk		Wasserversorgung	01.01.2015		2015		239'820.10-	6'883.40-	93'244.75	165'205.70-	153'458.75-
	Anschlussgebühren	VV	Wasserversorgung			2034						
Total	Konto Bilanz	Urspr. Anlagewert	Abgänge Tot. kum. Abschr.	Saldo 1.1.	Saldo 31.12.							
1	1.20687.10 Passiv. Inv.be	239'820.10-	6'883.40-	93'244.75	165'205.70-	153'458.75-						
27		2'249'330.25	305'952.86-	864'762.15-	1'168'584.09	1'078'615.24						

Übersicht Anlagewerte

Anlage Nr.	Anlagebezeichnung Anlagekategorie	Vermögensart	Betrieb	Anlage ab Art Code	bis	Abschr. ab Abschr. bis	Kaufjahr	Urspr.ALWert	Abgänge	Abschreib.	Saldo 1.1. Saldo 31.12.
1.000042	Regenklärbecken - Parz. 41 Grundstück - 1/2 Anteil Grundstücke	VV	Abwasser	01.01.2014		2014		1.00			1.00
Total	Konto Bilanz	Urspr. Anlagewert	Abgänge Tot. kum. Abschr.	Saldo 1.1.	Saldo 31.12.						
1	1.14002.01 Grundstücke	0.00	0.00	0.00	0.00						
1.000126	Kläranlage - Gebäude Nr. 126 Kantonsareal Kanal-/Leitungsnetze, Gewäs	VV	Abwasser	01.01.2014		2014		1.00			1.00
1.001110	Anschluss ARA Rhein Baukosten Kanal-/Leitungsnetze, Gewäs	VV	Abwasser	01.01.2002		2002		422'095.75		202'605.80-	227'931.85
1.001111	Entwässerung Mätteli Kanal-/Leitungsnetze, Gewäs	VV	Abwasser	01.01.2002		2002		121'976.05		58'548.40-	63'427.65
1.016001	Sauberwasserleitung Hostet Kanal-/Leitungsnetze, Gewäs	VV	Abwasser	01.01.2017		2018		107'391.90	55'729.35-	9'159.40-	42'503.15
1.016002	Sauber- und Schmutzwasser Gass Chillweg-Mitteldorf-Gass Kanal-/Leitungsnetze, Gewäs	VV	Abwasser	01.01.2018		2018		151'239.25	16'118.40-	21'619.20-	116'204.05
1.019001	Erschliessung Parz. 313/29 Chillweg Kanal-/Leitungsnetze, Gewäs	VV	Abwasser	01.05.2020		2022		64'468.95	33'424.00-	2'483.60-	28'561.35
1.019002	Projekt Sanierung Mätteli Abwasser VV		Abwasser	01.01.2022	31.12.2022	2022		2'900.00		2'900.00-	
1.022003	Strassensan. Mätteli-Räbmatt Sauberwasserleitung Kanal-/Leitungsnetze, Gewäs	VV	Abwasser	01.07.2025		2026		26'775.20	26'775.20-	3'500.00	
1.093171	Regenklärbecken Gebäude Nr. 213 Kanal-/Leitungsnetze, Gewäs	VV	Abwasser	01.01.1994		1994		835'584.20		534'774.05-	300'810.15
1.098138	Entwässerung Chillweg-Rai Kanal-/Leitungsnetze, Gewäs	VV	Abwasser	01.01.1999		2043		184'403.80		99'578.10-	84'825.70
1.010026	Sauberwasserleitung untere Vorstadt Kanal-/Leitungsnetze, Gewäs	VV	Abwasser	01.01.2011		2011		253'000.25		75'900.00-	177'100.25
1.011009	Erschliessung Abwasser Rhf.str Rheinfelderstrasse Kanal-/Leitungsnetze, Gewäs	VV	Abwasser	01.01.2014		2060		233'918.45	163'062.50-	19'162.45-	51'693.50
1.013001	Erschliessung "am Rai Ost" KS Kanal-/Leitungsnetze, Gewäs	VV	Abwasser	30.06.2015		2063		113'313.75	78'624.00-	8'855.10-	25'834.65
1.013003	Schmutz- und Sauberwasserleitung Chillweg Kanal-/Leitungsnetze, Gewäs	VV	Abwasser	01.01.2017		2065		226'353.70	101'146.00-	23'974.60-	101'233.10
Total	Konto Bilanz	Urspr. Anlagewert	Abgänge Tot. kum. Abschr.	Saldo 1.1.	Saldo 31.12.						
14	1.14032.01 Tiefbauten At	2'743'422.25	474'879.45-	1'257'633.80	1'208'982.10						

Übersicht Anlagewerte

Anlage Nr.	Anlagebezeichnung Anlagekategorie	Vermögensart	Betrieb	Anlage ab Art Code	bis	Abschr. ab Abschr. bis	Kaufjahr	Urspr.ALWert	Abgänge	Abschreib.	Saldo 1.1.	Saldo 31.12.
1.023003	Sanierung öffentliche Abwasserleitungen Kanal-/Leitungsnetze, Gewäs VV		Abwasser	01.01.2026		2027		15'235.00			9'055.00	15'235.00
Total	Konto Bilanz	Urspr. Anlagewert		Abgänge Tot. kum. Abschr.	0.00	Saldo 1.1.	Saldo 31.12.					
1	1.14072.30 Anlagen im B	15'235.00		0.00	0.00	9'055.00	15'235.00					
1.024002	Genereller Entwässerungsplan GEP 2. Generation Immaterielle Anlagen, Softwa VV		Abwasser	01.01.2028		2029		78'141.85			32'865.25	78'141.85
Total	Konto Bilanz	Urspr. Anlagewert		Abgänge Tot. kum. Abschr.	0.00	Saldo 1.1.	Saldo 31.12.					
1	1.14272.01 Immaterielle /	78'141.85		0.00	0.00	32'865.25	78'141.85					
1.023001	Immaterielle Anlage Abwasser Generelle Entwässerungsplangun Immaterielle Anlagen, Softwa VV		Abwasser	01.01.2024		2024		70'995.90	18'279.00-	20'363.20-	38'314.65	32'353.70
Total	Konto Bilanz	Urspr. Anlagewert		Abgänge Tot. kum. Abschr.	18'279.00-	Saldo 1.1.	Saldo 31.12.					
1	1.14292.01 Übrige immat	70'995.90		20'363.20-	0.00	38'314.65	32'353.70					
1.001117	ARA Rhein - Anteil an Anlage Abluftbehandlung Elektro-, Mess-, Steuer-, Reg VV		Abwasser	01.01.2018		2018						
1.001112	Anschluss ARA-Rhein Einkauf BL Investitionsbeiträge VV		Abwasser	01.01.2002		2002		281'397.15	135'070.70-		151'954.40	146'326.45
Total	Konto Bilanz	Urspr. Anlagewert		Abgänge Tot. kum. Abschr.	0.00	Saldo 1.1.	Saldo 31.12.					
2	1.14622.01 Investitionsbe	281'397.15		135'070.70-	0.00	151'954.40	146'326.45					
1.999002	Anschlussgebühren Abwasserbeseitigung Anschlussgebühren VV		Abwasser	01.01.2015		2015		371'947.10-	3'306.00-	133'791.50	260'472.15-	241'461.60-
Total	Konto Bilanz	Urspr. Anlagewert		Abgänge Tot. kum. Abschr.	3'306.00-	Saldo 1.1.	Saldo 31.12.					
1	1.20687.20 Passivierte In	371'947.10-		133'791.50	0.00	260'472.15-	241'461.60-					
21		2'817'245.05		496'464.45-	1'081'203.10-	1'229'350.95	1'239'577.50					

ANLAGEKATEGORIEN

Die verwendeten Anlagekategorien entsprechen dem Anhang 1 der Finanzverordnung (§20 Abs. 1 FIV)

Kat.	Anlagekategorie	Abstreibungsdauer in Jahren
1	Grundstücke	keine planmässige Abschreibung
2	Gebäude, Hochbauten	35
2a	Containerbauten, Fahrnisbauten	20
2b	Heizsysteme, Photovoltaikanlagen	20
3	Strassen, Plätze, Friedhof	40
3a	Naturstrassen (nicht asphaltierte Strassen)	10
3b	Sportplätze (Rasen- und Hartplätze)	20
3c	Kunstrasenplätze	10
4	Kanal-/Leitungsnetze, Gewässerbauten	50
4a	Fernwärmenetz	35
5	Installationen, Ein- und Ausbauten bei Gebäuden	10 - 15
6	Abfallanlagen (Installationen, Einbauten)	30
7	Mobilien, Maschinen, Ausstattungen, allgemeine Fahrzeuge	5-10
8	Spezialfahrzeuge (Strassenreinigung)	15
8a	Kleintanklöschfahrzeug, Kommandofahrzeug, Strassenreinigungsfahrzeug	15
8b	Schweres und überschweres Piktetfahrzeug, schweres Schlauchverlegefahrzeug, Wechselladefahrzeug	25
8c	andere Feuerwehrfahrzeuge	20
9	Immaterielle Anlagen, Software	5
10	Orts- und Regionalplanungen	10
11	Informatik- und Kommunikationssysteme	3 - 5
11a	Datenübertragungsnetze	15 - 25
12	Investitionsbeiträge	nach Nutzungsdauer des Objektes
12a	Anschlussgebühren	20
13	Anlagen im Bau	keine planmässige Abschreibung
14	Darlehen des Vermögensvermögens	keine planmässige Abschreibung
15	Beteiligungen, Grundkapitalen	keine planmässige Abschreibung
16	Abweichungen zu den vorgenannten Kategorien und/oder Abschreibungsdauer	Mit Zustimmung des Departements Volkswirtschaft und Inneres

AKTIVIERUNGSGRENZE

Die im Rechnungsjahr für die Gemeinde Olberg geltende Aktivierungsgrenze von 25'000 Franken leitet sich aus § 5 der Finanzverordnung ab.

WERTBERICHTIGUNGEN

Die vorliegende Jahresrechnung enthält eine **pauschale Wertberichtigung**, basierend auf Erfahrungswerten aus Vorjahren, von

a) 1 % (Vorjahr 1 %) auf **Steuerforderungen**,
 b) 0 % (Vorjahr 0 %) auf **übrigen Forderungen**.

Zudem wurden **Einzelwertberichtigungen** von wesentlichen Positionen in der Höhe von

a) CHF 0 bei **Steuerforderungen** vorgenommen,
 b) CHF 0 bei **übrigen Forderungen** vorgenommen.

WEITERFÜHRENDE HINWEISE – keine