

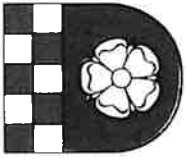
Gemeinde Olsberg
Abteilung Finanzen
Rechnung 2025

Jahresrechnung

2025

Ortsbürgergemeinde

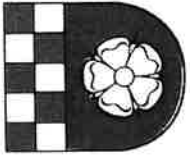
Rechnungsführerin: Lotti Bürgi-Roth



Ortsbürgergemeinde

Inhaltsverzeichnis

| | |
|---|-------|
| Erläuterungen | II |
| Allgemein – Erfolgsrechnung – Bilanz | |
| Grafik: Entwicklung Ergebnis | III |
| | |
| Ergebnis | |
| Ortsbürgergemeinde (mit Forstwirtschaft) | 1-2 |
| | |
| Erfolgsrechnung | |
| - Erfolgsrechnung Zusammenzug | 3 |
| - Erfolgsrechnung | 4-8 |
| - Erfolgsrechnung Artengliederung Zusammenzug | 9 |
| - Erfolgsrechnung Artengliederung | 10-13 |
| | |
| Bilanz | |
| - Bilanz Zusammenzug | 14 |
| - Bilanz | 15-17 |
| | |
| Geldflussrechnung | 18 |
| | |
| Anhang zur Jahresrechnung | |
| Eigenkapitalnachweis | 19 |
| Rückstellungsspiegel | 20 |
| Beteiligungs- und Gewährleistungsspiegel | 21 |
| Kreditkontrolle | 22 |
| Anlagespiegel / Übersicht Anlagen | 23-29 |
| Zusätzliche Angaben | 30 |



Gemeinde Olsberg

Abteilung Finanzen

Rechnung 2025

Allgemeines

Rechnungsabschluss
Die Rechnung 2025 der Ortsbürgergemeinde Olsberg schliesst wie folgt ab:


| | Rechnung 2025 CHF | Budget 2025 CHF |
|---|-------------------------|-----------------------|
| Ergebnis aus betrieblicher Tätigkeit | -711.07 | -17'010 |
| Ergebnis Finanzierung | 6'383.30 | 11'000 |
| Gesamtergebnis Erfolgsrechnung | 5'672.23 | -6'010 |

Erfolgsrechnung


Erläuterungen sind unter dem jeweiligen Konto aufgeführt.

Bilanz

Die Aktiven und Passiven belaufen sich auf CHF 1'280'135.19
Das Eigenkapital beträgt per 31. Dez. 2025 CHF 1'280'135.19 und setzt sich aus dem Jahresergebnis 2025 (CHF 5'672.23) und der kumulierten Ergebnisse der Vorjahre (Eigenkapital) von CHF 1'274'462.96 zusammen.



Ortsbürgergemeinde Entwicklung Ergebnis



Ergebnis Ortsbürgergemeinde

Gemeinde Olsberg
Buchungsperiode 2025

| Erfolgsausweis | Rechnung 2025 | Budget 2025 | Rechnung 2024 |
|---|------------------|----------------|-------------------|
| Betrieblicher Aufwand | 78'344.65 | 68'810 | 79'823.10 |
| 30 Personalaufwand | 3'830.00 | 2'480 | 2'065.75 |
| 31 Sach- und übriger Betriebsaufwand | 56'913.85 | 49'500 | 59'688.05 |
| 36 Transferaufwand | 17'600.80 | 16'830 | 18'069.30 |
| Betrieblicher Ertrag | 77'633.58 | 51'800 | 67'124.20 |
| 42 Entgelte | 60'284.03 | 33'800 | 38'749.90 |
| 46 Transferertrag | 17'349.55 | 18'000 | 28'374.30 |
| Ergebnis aus betrieblicher Tätigkeit | 711.07- | 17'010- | 12'698.90- |
| 44 Finanzertrag | 6'383.30 | 11'000 | 22'327.75 |
| Ergebnis aus Finanzierung | 6'383.30 | 11'000 | 22'327.75 |
| Operatives Ergebnis | 5'672.23 | 6'010- | 9'628.85 |
| Ausserordentliches Ergebnis | 0.00 | 0 | 0.00 |
| Gesamtergebnis Erfolgsrechnung (+ = Ertragsüberschuss / - = Aufwandüberschuss) | 5'672.23 | 6'010- | 9'628.85 |

Ergebnis Ortsbürgergemeinde

| Finanzierungsausweis | Rechnung 2025 | Budget 2025 | Rechnung 2024 |
|--|---------------|-------------|---------------|
| Selbstfinanzierung | 5'672.23 | 6'010- | 9'628.85 |
| Finanzierungsergebnis (+= Finanzierungsüberschuss / -= Finanzierungsfehlbetrag) | 5'672.23 | 6'010- | 9'628.85 |

Erfolgsrechnung

| | Ortsbürgergemeinde | | Rechnung 2025 | | Budget 2025 | | Rechnung 2024 | |
|-------------------------|--------------------|------------------|---------------|---------------|------------------|------------------|------------------|------------------|
| | Aufwand | Ertrag | Aufwand | Ertrag | Aufwand | Ertrag | Aufwand | Ertrag |
| | 84'016.88 | 84'016.88 | 68'810 | 68'810 | 89'451.95 | 89'451.95 | 89'451.95 | 89'451.95 |
| 0 Ortsbürgergemeinde | | | | | | | | |
| 0 ALLGEMEINE VERWALTUNG | 11'140.80 | 5'580.00 | 11'020 | 2'600 | 13'356.10 | 4'953.75 | 4'953.75 | 8'402.35 |
| | | 5'560.80 | | 8'420 | | | | |
| 5 SOZIALE SICHERHEIT | 762.00 | 0.00 | 400 | 0 | 384.00 | 0.00 | 0.00 | 384.00 |
| | | 762.00 | | 400 | | | | |
| 8 VOLKSWIRTSCHAFT | 66'441.85 | 75'183.58 | 57'390 | 56'700 | 66'083.00 | 79'424.20 | 79'424.20 | |
| | 8'741.73 | | | 690 | 13'341.20 | | | |
| 9 FINANZEN UND STEUERN | 5'672.23 | 3'253.30 | 0 | 9'510 | 9'628.85 | 5'074.00 | 5'074.00 | 4'554.85 |
| | | 2'418.93 | 9'510 | | | | | |

Erfolgsrechnung

| Ortsbürgergemeinde | Rechnung 2025 | | Budget 2025 | | Rechnung 2024 | |
|--|------------------|-----------------|---------------|--------------|------------------|-----------------|
| | Aufwand | Ertrag | Aufwand | Ertrag | Aufwand | Ertrag |
| 0 ALLGEMEINE VERWALTUNG | 11'140.80 | 5'580.00 | 11'020 | 2'600 | 13'356.10 | 4'953.75 |
| 01 Legislative und Exekutive | 1'091.65 | 4'500.00 | 800 | 1'500 | 981.00 | |
| 011 Legislative | 1'091.65 | 4'500.00 | 800 | 1'500 | 981.00 | |
| 0110 Legislative | 1'091.65 | 4'500.00 | 800 | 1'500 | 981.00 | |
| 3105.00 Lebensmittel | 568.20 | | 300 | | 246.50 | |
| Verpflegung OGV | | | | | | |
| Erl. Neue Ortsbürger | 523.45 | | 500 | | 458.20 | |
| 3130.00 Dienstleistungen Dritter | | | | | | |
| Bilanzprüfung | 0.00 | | 0 | | 276.30 | |
| 3170.00 Reisekosten und Spesen | | | | | | |
| Repräsentationen | | | | | | |
| 4210.00 Gebühren für Amtshandlungen | | 4'500.00 | | 1'500 | | 0.00 |
| Einbürgerungen | | | | | | |
| Erl. Einbürgerungsgebühren | | | | | | |
| 02 Allgemeine Dienste | 10'049.15 | 1'080.00 | 10'220 | 1'100 | 12'375.10 | 4'953.75 |
| 022 Allgemeine Dienste, übrige | 3'508.85 | 200.00 | 3'200 | 100 | 2'239.35 | 200.00 |
| 0220 Allgemeine Dienste, übrige | 3'508.85 | 200.00 | 3'200 | 100 | 2'239.35 | 200.00 |
| 3000.00 Löhne, Tag- und Sitzungsgelder | 2'767.25 | | 2'000 | | 1'585.75 | |
| an Behörden und Kommissionen | | | | | | |
| 3105.00 Lebensmittel | 171.60 | | 600 | | 183.60 | |
| 3130.00 Dienstleistungen Dritter | 170.00 | | 200 | | 170.00 | |
| 3612.00 Entschädigungen an Gemeinden | 400.00 | | 400 | | 300.00 | |
| und Gemeindeverbände | | | | | | |
| 4250.00 Verkäufe | | 200.00 | | 100 | | 200.00 |

Erfolgsrechnung

Gemeinde Olsberg
Buchungsperiode 2025

| Ortsbürgergemeinde | Rechnung 2025 | | Budget 2025 | | Rechnung 2024 | |
|---|-----------------|---------------|--------------|--------------|------------------|-----------------|
| | Aufwand | Ertrag | Aufwand | Ertrag | Aufwand | Ertrag |
| 029 | 6'540.30 | 880.00 | 7'020 | 1'000 | 10'135.75 | 4'753.75 |
| Verwaltungsliegenschaften, übriges | | | | | | |
| 0290 | 6'540.30 | 880.00 | 7'020 | 1'000 | 10'135.75 | 4'753.75 |
| übriges | | | | | | |
| 3010.00 Löhne des Verwaltungs- und Betriebspersonals | 582.75 | 0 | 0 | | 0.00 | |
| Erl. Reinigungskosten Thomy-Hütte | | | | | | |
| 3101.00 Betriebs-, Verbrauchsmaterial | 44.90 | | 200 | | 111.35 | |
| 3120.00 Ver- und Entsorgung Liegen- schaften VV | 10.70 | | 150 | | 171.50 | |
| 3130.00 Dienstleistungen Dritter | 0.00 | | 0 | | 11.80 | |
| 3134.00 Sachversicherungsprämien | 435.15 | | 500 | | 437.75 | |
| 3144.00 Unterhalt Hochbauten | 0.00 | | 1'000 | | 4'616.60 | |
| 3151.00 Unterhalt Apparate, Maschinen, Geräte, Fahrzeuge, Werkzeuge | 0.00 | | 500 | | 0.00 | |
| 3612.01 Entschädigungen an Gemeinden | 4'675.65 | | 3'900 | | 3'983.45 | |
| Verrechnung Lohn | | | | | | |
| 3612.04 Entschädigungen an Gemeinden | 791.15 | | 770 | | 803.30 | |
| Verrechnung Soziallasten | | | | | | |
| 4472.00 Vergütung für Benützungen Lie- genschaften VV | | 880.00 | | 1'000 | | 1'120.00 |
| 4479.00 Übrige Erträge Liegenschaften VV - Chlosterwald | | 0.00 | | 0 | | 3'633.75 |
| 5 | 762.00 | | 400 | | 384.00 | |
| SOZIALE SICHERHEIT | | | | | | |
| 53 | 762.00 | | 400 | | 384.00 | |
| Alter + Hinterlassene | | | | | | |
| 535 | 762.00 | | 400 | | 384.00 | |
| Leistungen an das Alter | | | | | | |
| 5350 | 762.00 | | 400 | | 384.00 | |
| Leistungen an das Alter | | | | | | |
| 3105.00 Lebensmittel | 762.00 | | 400 | | 384.00 | |
| Seniorenessen | | | | | | |
| Erl. Mehr Teilnehmer | | | | | | |

Erfolgsrechnung

| Ortsbürgergemeinde | Rechnung 2025 | | Budget 2025 | | Rechnung 2024 | |
|---|------------------|------------------|---------------|---------------|------------------|------------------|
| | Aufwand | Ertrag | Aufwand | Ertrag | Aufwand | Ertrag |
| 8 VOLKSWIRTSCHAFT | 66'441.85 | 75'183.58 | 57'390 | 56'700 | 66'083.00 | 79'424.20 |
| 82 Forstwirtschaft | 66'441.85 | 75'183.58 | 57'390 | 56'700 | 66'083.00 | 79'424.20 |
| 820 Forstwirtschaft | 66'441.85 | 75'183.58 | 57'390 | 56'700 | 66'083.00 | 79'424.20 |
| 8200 Forstwirtschaft | 66'441.85 | 75'183.58 | 57'390 | 56'700 | 66'083.00 | 79'424.20 |
| 3049.00 Übrige Zulagen | 480.00 | | 480 | | 480.00 | |
| 3101.00 Kleiderentschädigung | | | | | | |
| 3101.00 Betriebs-, Verbrauchsmaterial | 2'515.65 | | 3'000 | | 846.45 | |
| 3102.00 Drucksachen, Publikationen | 84.10 | | 100 | | 695.25 | |
| 3105.00 Lebensmittel | 177.50 | | 300 | | 207.55 | |
| 3130.00 Dienstleistungen Dritter | 40'581.40 | | 25'000 | | 40'247.50 | |
| Unternehmer | | | | | | |
| Erl. Mehraufwand für Holzschnitzel an Stift Olsberg | | | | | | |
| 3132.00 Honorare externe Berater, FIBS (Försterin), BAR-Abr. | 7'387.50 | | 12'750 | | 7'352.50 | |
| 3151.00 Unterhalt Apparate, Maschinen, Geräte, Fahrzeuge, Werkzeuge | 1'355.50 | | 1'000 | | 598.90 | |
| 3161.00 Mieten, Benützungskosten Anlagen | 30.00 | | 0 | | 67.50 | |
| 3170.00 Reisekosten und Spesen | 0.00 | | 800 | | 800.00 | |
| 3171.00 Exkursionen | 2'096.20 | | 2'200 | | 1'804.80 | |
| 3612.00 Entschädigungen an Gemeinden und Gemeindeverbände | 2'000.00 | | 1'700 | | 1'900.00 | |
| 3612.01 Entschädigungen an Gemeinden Verrechnung Lohn EG | 8'290.70 | | 8'400 | | 9'160.15 | |
| 3612.04 Entschädigungen an Gemeinden Verrechnung Soziallasten | 1'402.30 | | 1'660 | | 1'882.40 | |
| 3631.00 Beiträge an den Kanton | | | | | | |
| 4250.00 Verkäufe | 41.00 | | 0 | | 40.00 | |
| inkl. Schnitzelholz | | | | | | |
| Erl. Mehretrag aufgrund Verkäufe Holzschnitzel an Stift Olsberg | 55'560.78 | | 32'200 | | | 38'549.90 |
| 4260.00 Rückerstattungen Dritter | | 23.25 | 0 | | | 0.00 |

Erfolgsrechnung

Gemeinde Olsberg
Buchungsperiode 2025

| Ortsbürgergemeinde | Rechnung 2025 | | Budget 2025 | | Rechnung 2024 | |
|--|-----------------|--------------|-------------|--------|-----------------|-----------------|
| | Aufwand | Ertrag | Aufwand | Ertrag | Aufwand | Ertrag |
| 4470.00 Pachtzinsen Chlosterwald VV | 2'250.00 | 6'500 | | | 12'500.00 | |
| Erl. 1 Baum Einwohner, 1 Baum Auswärtig | 0.00 | 0 | | | 8'076.20 | |
| 4611.00 Entschädigungen vom Kanton | 1'772.00 | 1'000 | | | 3'547.80 | |
| 4612.00 Entschädigungen von Gemeinden und Gemeindeverbänden | | | | | | |
| Erl. Rückerverstärkungen BG Basel-Olsberg und OG Kaiserstuhl | 287.50 | 500 | | | 401.25 | |
| 4630.00 Beiträge vom Bund Mineralölsteuer | 15'290.05 | 16'500 | | | 16'349.05 | |
| 4631.00 Beiträge vom Kanton | | | | | | |
| 9 FINANZEN UND STEUERN | 5'672.23 | 9'510 | | | 9'628.85 | 5'074.00 |
| 96 Vermögens- und Schuldenverwaltung | 3'253.30 | 3'500 | | | 5'074.00 | 5'074.00 |
| 961 Zinsen | 315.30 | 500 | | | 2'136.00 | 2'136.00 |
| 9610 Zinsen | 315.30 | 500 | | | 2'136.00 | 2'136.00 |
| 4401.00 Zinsen Forderungen und Kontokorrente - EG-OG Erl. Guthaben mit 0.15% verzinst | 315.30 | 500 | | | 2'136.00 | 2'136.00 |
| 963 Liegenschaften des Finanzvermögens | 2'938.00 | 3'000 | | | 2'938.00 | 2'938.00 |
| 9630 Liegenschaften des Finanzvermögens | 2'938.00 | 3'000 | | | 2'938.00 | 2'938.00 |
| 4430.00 Pacht- und Mietzinse Liegenschaften FV | 2'938.00 | 3'000 | | | 2'938.00 | 2'938.00 |
| 99 Nicht aufgeteilte Posten | 5'672.23 | 6'010 | | | 9'628.85 | |

Erfolgsrechnung

| Ortsbürgergemeinde | Rechnung 2025 | | Budget 2025 | | Rechnung 2024 | |
|---------------------------|---------------|--------|-------------|--------|---------------|--------|
| | Aufwand | Ertrag | Aufwand | Ertrag | Aufwand | Ertrag |
| 999 Abschluss | 5'672.23 | | | 6'010 | 9'628.85 | |
| 9990 Abschluss | 5'672.23 | | | 6'010 | 9'628.85 | |
| 9000.00 Ertragsüberschuss | 5'672.23 | | 0 | | 9'628.85 | |
| nung OG | | | | | | |
| 9001.00 Aufwandüberschuss | | 0.00 | | 6'010 | | 0.00 |
| nung | | | | | | |

Erfolgsrechnung

| Ortsbürgergemeinde Artengliederung | Rechnung 2025 | | Budget 2025 | | Rechnung 2024 | |
|---------------------------------------|------------------|------------------|---------------|---------------|------------------|------------------|
| | Aufwand | Ertrag | Aufwand | Ertrag | Aufwand | Ertrag |
| Ortsbürgergemeinde | 84'016.88 | 84'016.88 | 68'810 | 68'810 | 89'451.95 | 89'451.95 |
| 3 Aufwand | 78'344.65 | | 68'810 | | 79'823.10 | |
| 30 Personalaufwand | 3'830.00 | | 2'480 | | 2'065.75 | |
| 31 Sach- und übriger Betriebsaufwand | 56'913.85 | | 49'500 | | 59'688.05 | |
| 36 Transferaufwand | 17'600.80 | | 16'830 | | 18'069.30 | |
| 4 Ertrag | | 84'016.88 | | 62'800 | | 89'451.95 |
| 42 Entgelte | | 60'284.03 | | 33'800 | | 38'749.90 |
| 44 Finanzertrag | | 6'383.30 | | 11'000 | | 22'327.75 |
| 46 Transferertrag | | 17'349.55 | | 18'000 | | 28'374.30 |
| 9 Abschlusskonten | 5'672.23 | | | 6'010 | 9'628.85 | |

Erfolgsrechnung

| Ortsbürgergemeinde Artengliederung | Rechnung 2025 | | Budget 2025 | | Rechnung 2024 | |
|--|------------------|--------|---------------|--------|------------------|--------|
| | Aufwand | Ertrag | Aufwand | Ertrag | Aufwand | Ertrag |
| 3 Aufwand | 78'344.65 | | 68'810 | | 79'823.10 | |
| 30 Personalaufwand | 3'830.00 | | 2'480 | | 2'065.75 | |
| 300 Behörden und Kommissionen | 2'767.25 | | 2'000 | | 1'585.75 | |
| 3000 Löhne, Tag- und Sitzungsgelder an Behörden und Kommissionen | 2'767.25 | | 2'000 | | 1'585.75 | |
| 301 Löhne des Verwaltungs- und Betriebspersonals | 582.75 | | | | | |
| 3010 Löhne des Verwaltungs- und Betriebspersonals | 582.75 | | | | | |
| 304 Zulagen | 480.00 | | 480 | | 480.00 | |
| 3049 Übrige Zulagen | 480.00 | | 480 | | 480.00 | |
| 31 Sach- und übriger Betriebsaufwand | 56'913.85 | | 49'500 | | 59'688.05 | |
| 310 Material- und Warenaufwand | 4'323.95 | | 4'900 | | 2'674.70 | |
| 3101 Betriebs-, Verbrauchsmaterial | 2'560.55 | | 3'200 | | 957.80 | |
| 3102 Drucksachen, Publikationen | 84.10 | | 100 | | 695.25 | |
| 3105 Lebensmittel | 1'679.30 | | 1'600 | | 1'021.65 | |
| 312 Ver- und Entsorgung Liegenschaften VV | 10.70 | | 150 | | 171.50 | |
| 3120 Ver- und Entsorgung Liegenschaften VV | 10.70 | | 150 | | 171.50 | |
| 313 Dienstleistungen und Honorare | 49'097.50 | | 38'950 | | 48'677.75 | |
| 3130 Dienstleistungen Dritter | 41'274.85 | | 25'700 | | 40'887.50 | |
| 3132 Honorare externe Berater, Gutachter, Fachexperten etc. | 7'387.50 | | 12'750 | | 7'352.50 | |
| 3134 Sachversicherungsprämien | 435.15 | | 500 | | 437.75 | |

Erfolgsrechnung

| Ortsbürgergemeinde Artengliederung | Rechnung 2025 | | Budget 2025 | | Rechnung 2024 | |
|--|---------------|-----------|-------------|--------|---------------|-----------|
| | Aufwand | Ertrag | Aufwand | Ertrag | Aufwand | Ertrag |
| 314 Baulicher und betrieblicher | | | | | | |
| Unterhalt | | | 1'000 | | 4'616.60 | |
| Unterhalt Hochbauten | | | 1'000 | | 4'616.60 | |
| 315 Unterhalt Mobilien und immaterielle Anlagen | 1'355.50 | | 1'500 | | 598.90 | |
| 3151 Unterhalt Apparate, Maschinen, Geräte, Fahrzeuge, Werkzeuge | 1'355.50 | | 1'500 | | 598.90 | |
| 316 Mieten, Leasing, Pachten, Benützungsgebühren | 30.00 | | | | 67.50 | |
| 3161 Mieten, Benützungskosten Anlagen | 30.00 | | | | 67.50 | |
| 317 Spesenentschädigungen | 2'096.20 | | 3'000 | | 2'881.10 | |
| 3170 Reisekosten und Spesen | | | 800 | | 1'076.30 | |
| 3171 Exkursionen, Schulreisen und Lager | 2'096.20 | | 2'200 | | 1'804.80 | |
| 36 Transferaufwand | 17'600.80 | | 16'830 | | 18'069.30 | |
| 361 Entschädigungen an Gemeinwesen | 17'559.80 | | 16'830 | | 18'029.30 | |
| 3612 Entschädigungen an Gemeinden und Gemeindeverbände | 17'559.80 | | 16'830 | | 18'029.30 | |
| 363 Beiträge an Gemeinwesen und Dritte | 41.00 | | | | 40.00 | |
| 3631 Beiträge an den Kanton | 41.00 | | | | 40.00 | |
| 4 Ertrag | | 84'016.88 | | 62'800 | | 89'451.95 |
| 42 Entgelte | | 60'284.03 | | 33'800 | | 38'749.90 |
| 421 Gebühren für Amtshandlungen | | 4'500.00 | | 1'500 | | |
| 4210 Gebühren für Amtshandlungen | | 4'500.00 | | 1'500 | | |

Erfolgsrechnung

| Ortsbürgergemeinde Artengliederung | Rechnung 2025 | | Budget 2025 | | Rechnung 2024 | |
|---|---------------|------------------|-------------|---------------|---------------|------------------|
| | Aufwand | Ertrag | Aufwand | Ertrag | Aufwand | Ertrag |
| 425 Erlös aus Verkäufen | | 55'760.78 | | 32'300 | | 38'749.90 |
| 4250 Verkäufe | | 55'760.78 | | 32'300 | | 38'749.90 |
| 426 Rückerstattungen | | 23.25 | | | | |
| 4260 Rückerstattungen Dritter | | 23.25 | | | | |
| 44 Finanzertrag | | 6'383.30 | | 11'000 | | 22'327.75 |
| 440 Zinsertrag | | 315.30 | | 500 | | 2'136.00 |
| 4401 Zinsen Forderungen und Konto- korrente | | 315.30 | | 500 | | 2'136.00 |
| 443 Liegenschaftenertrag FV | | 2'938.00 | | 3'000 | | 2'938.00 |
| 4430 Pacht- und Mietzinse Liegen- schaften FV | | 2'938.00 | | 3'000 | | 2'938.00 |
| 447 Liegenschaftenertrag VV | | 3'130.00 | | 7'500 | | 17'253.75 |
| 4470 Pacht- und Mietzinse Liegen- schaften VV | | 2'250.00 | | 6'500 | | 12'500.00 |
| 4472 Vergütung für Benützungen Lie- genschaften VV | | 880.00 | | 1'000 | | 1'120.00 |
| 4479 Übrige Erträge Liegenschaften VV | | | | | | 3'633.75 |
| 46 Transferertrag | | 17'349.55 | | 18'000 | | 28'374.30 |
| 461 Entschädigungen von Gemeinwe- sen | | 1'772.00 | | 1'000 | | 11'624.00 |
| 4611 Entschädigungen vom Kanton | | | | | | 8'076.20 |
| 4612 Entschädigungen von Gemeinden und Gemeindeverbänden | | 1'772.00 | | 1'000 | | 3'547.80 |
| 463 Beiträge von Gemeinwesen und Dritten | | 15'577.55 | | 17'000 | | 16'750.30 |
| 4630 Beiträge vom Bund | | 287.50 | | 500 | | 401.25 |
| 4631 Beiträge vom Kanton | | 15'290.05 | | 16'500 | | 16'349.05 |

Erfolgsrechnung

Gemeinde Olsberg
Buchungsperiode 2025

| Ortsbürgergemeinde Artengliederung | Rechnung 2025 | | Budget 2025 | | Rechnung 2024 | |
|--|---------------|--------|-------------|--------|---------------|--------|
| | Aufwand | Ertrag | Aufwand | Ertrag | Aufwand | Ertrag |
| 9 Abschlusskonten | 5'672.23 | | | 6'010 | 9'628.85 | |
| 900 Abschluss Erfolgsrechnung | 5'672.23 | | | 6'010 | 9'628.85 | |
| 9000 Ertragsüberschuss Erfolgsrechnung | 5'672.23 | | | | 9'628.85 | |
| 9001 Aufwandüberschuss Erfolgsrechnung | | | | 6'010 | | |

Bilanz

| | Anfangsbestand per 01.01.2025 | Zuwachs | Veränderung | Abgang | Endbestand per 31.12.2025 |
|-----------------------------|--|----------------|--------------------|---------------|--------------------------------------|
| Ortsbürgergemeinde | | | | | |
| 1 Ortsbürgergemeinde | | | | | |
| Aktiven | 1'274'462.96 | 156'978.08 | | 151'305.85 | 1'280'135.19 |
| 2 Passiven | 1'274'462.96 | 84'234.13 | | 78'561.90 | 1'280'135.19 |

Bilanz

| Ortsbürgergemeinde | Anfangsbestand per 01.01.2025 | Zuwachs | Veränderung | Abgang | Endbestand per 31.12.2025 |
|--------------------|----------------------------------|-------------------|-------------|-------------------|------------------------------|
| 1 | 1'274'462.96 | 156'978.08 | | 151'305.85 | 1'280'135.19 |
| 10 | 505'068.96 | 156'978.08 | | 151'305.85 | 510'741.19 |
| 101 | 236'880.96 | 156'978.08 | | 151'305.85 | 242'553.19 |
| 1010 | 20'678.95 | 44'315.60 | | 58'068.45 | 6'926.10 |
| 10100 | 20'678.95 | 44'315.60 | | 58'068.45 | 6'926.10 |
| 10100.08 | 10'784.45 | 2'151.10 | | 10'784.45 | 2'151.10 |
| 10100.09 | 9'894.50 | 42'164.50 | | 47'284.00 | 4'775.00 |
| 1011 | 216'202.01 | 112'662.48 | | 93'237.40 | 235'627.09 |
| 10110 | 216'202.01 | 112'662.48 | | 93'237.40 | 235'627.09 |
| 10110.01 | 216'202.01 | 112'662.48 | | 93'237.40 | 235'627.09 |
| 108 | 268'188.00 | | | | 268'188.00 |
| 1080 | 268'188.00 | | | | 268'188.00 |
| 10800 | 268'188.00 | | | | 268'188.00 |
| 10800.01 | 268'188.00 | | | | 268'188.00 |
| 14 | 769'394.00 | | | | 769'394.00 |
| 140 | 769'394.00 | | | | 769'394.00 |
| 1400 | 281.00 | | | | 281.00 |
| 14000 | 281.00 | | | | 281.00 |
| 14000.01 | 281.00 | | | | 281.00 |

Bilanz

Gemeinde Olsberg
Buchungsperiode 2025

| Ortsbürgergemeinde | Anfangsbestand per 01.01.2025 | Zuwachs | Veränderung | Abgang | Endbestand per 31.12.2025 |
|---|----------------------------------|-----------|-------------|-----------|------------------------------|
| 1401 Strassen / Verkehrswege | 3.00 | | | | 3.00 |
| 14010 Strassen / Verkehrswege allge- meiner Haushalt | 3.00 | | | | 3.00 |
| 14010.01 Strassen/Verkehrswege allg. Haushalt | 3.00 | | | | 3.00 |
| 1404 Hochbauten | 3.00 | | | | 3.00 |
| 14040 Hochbauten allgemeiner Haus- halt | 3.00 | | | | 3.00 |
| 14040.01 Hochbauten VV | 3.00 | | | | 3.00 |
| 1405 Waldungen | 769'107.00 | | | | 769'107.00 |
| 14050 Waldungen allgemeiner Haushalt | 769'107.00 | | | | 769'107.00 |
| 14050.01 Waldungen | 769'107.00 | | | | 769'107.00 |
| 2 Passiven | 1'274'462.96 | 84'234.13 | | 78'561.90 | 1'280'135.19 |
| 20 Fremdkapital | | 68'933.05 | | 68'933.05 | |
| 200 Laufende Verbindlichkeiten | | 68'933.05 | | 68'933.05 | |
| 2000 Laufende Verbindlichkeiten aus Lieferungen und Leistungen vo | | 68'933.05 | | 68'933.05 | |
| 20000 Laufende Verbindlichkeiten aus Lieferungen und Leistungen vo Kreditoren Sammelkonto | | 68'933.05 | | 68'933.05 | |
| 20000.01 | | 68'933.05 | | 68'933.05 | |

Bilanz

Gemeinde Olsberg
Buchungsperiode 2025

| Ortsbürgergemeinde | Anfangsbestand per 01.01.2025 | Zuwachs | Veränderung | Abgang | Endbestand per 31.12.2025 |
|---|----------------------------------|----------------------|-------------|----------------------|------------------------------|
| 29 Eigenkapital | 1'274'462.96 | 15'301.08 | | 9'628.85 | 1'280'135.19 |
| 299 Bilanzüberschuss/-fehlbetrag | 1'274'462.96 | 15'301.08 | | 9'628.85 | 1'280'135.19 |
| 2990 Jahresergebnis | 9'628.85 | 5'672.23 | | 9'628.85 | 5'672.23 |
| 29900 Jahresergebnis 29900.01 Jahresergebnis | 9'628.85 9'628.85 | 5'672.23 5'672.23 | | 9'628.85 9'628.85 | 5'672.23 5'672.23 |
| 2999 Kumulierte Ergebnisse der Vor- jahre | 1'264'834.11 | 9'628.85 | | | 1'274'462.96 |
| 29990 Kumulierte Ergebnisse der Vor- jahre | 1'264'834.11 | 9'628.85 | | | 1'274'462.96 |
| 29990.01 Eigenkapital | 1'264'834.11 | 9'628.85 | | | 1'274'462.96 |

| Ortsbürgergemeinde Olisberg | | 2025 | | 2024 | |
|---|--|------------|------------|------|--|
| GELDFLUSSRECHNUNG | | CHF | | CHF | |
| Bezeichnung | | | | | |
| Ergebnis Erfolgsrechnung ohne Spezialfinanzierung (+ = Ertragsüberschuss / - = Aufwandüberschuss) | | 5'672.23 | 9'628.85 | | |
| Abschreibungen von Verwaltungsvermögen und Investitionsbeiträgen | | 0.00 | 0.00 | | |
| Abtragung Bilanzbeiträge | | 0.00 | 0.00 | | |
| Wertberichtigungen auf Darlehen und Beteiligungen | | 0.00 | 0.00 | | |
| Auflösung passivierter Investitionsbeiträge (-) | | 0.00 | 0.00 | | |
| Entnahme (-) aus Aufwertsreserve | | 0.00 | 0.00 | | |
| Realisierte Kursverluste (+) und Gewinne (-) / Wertberichtigungen Anlagen FV | | 0.00 | 0.00 | | |
| Aufwertung VV (-) | | 0.00 | 0.00 | | |
| Abnahme (+) / Zunahme (-) von Forderungen | | 13'752.85 | -11'462.64 | | |
| Abnahme (+) / Zunahme (-) von aktiven Rechnungsabgrenzungen | | 0.00 | 0.00 | | |
| Abnahme (+) / Zunahme (-) von Vorräten | | 0.00 | 0.00 | | |
| Abnahme (-) / Zunahme (+) von laufenden Verbindlichkeiten | | 0.00 | 0.00 | | |
| Abnahme (-) / Zunahme (+) von passiven Rechnungsabgrenzungen | | 0.00 | 0.00 | | |
| Abnahme (-) / Zunahme (+) von kurzfristigen Rückstellungen | | 0.00 | 0.00 | | |
| Abnahme (-) / Zunahme (+) von langfristigen Rückstellungen | | 0.00 | 0.00 | | |
| Abnahme (-) / Zunahme (+) von Fonds im Eigenkapital | | 0.00 | 0.00 | | |
| Abnahme (-) / Zunahme (+) von Rücklagen der Globalbudgetbereiche | | 0.00 | 0.00 | | |
| Abnahme (-) / Zunahme (+) von Legaten und Stiftungen ohne eigene Rechtspersönlichkeit im EK | | 0.00 | 0.00 | | |
| Abnahme (-) / Zunahme (+) von Rücklagen der Globalbudgetbereiche | | 0.00 | 0.00 | | |
| Abnahme (-) / Zunahme (+) von Vorfinanzierungen | | 0.00 | 0.00 | | |
| Geldfluss aus operativer Tätigkeit | | 19'425.08 | -1'833.79 | | |
| Geldfluss aus Investitions- und Anlagentätigkeit | | 0.00 | 0.00 | | |
| Liquiditätswirksame Einnahmen (+) der Investitionsrechnung (exkl. Darlehen/Beteiligungen) | | 0.00 | 0.00 | | |
| Liquiditätswirksame Ausgaben (-) der Investitionsrechnung (exkl. Darlehen/Beteiligungen) | | 0.00 | 0.00 | | |
| Vergabe bzw. Kauf (-) von Darlehen und Beteiligungen, Grundkapitalen VV | | 0.00 | 0.00 | | |
| Geldfluss aus Investitionsfähigkeit im Verwaltungsvermögen | | 0.00 | 0.00 | | |
| Verkauf (+) von Sachanlagen FV | | 0.00 | 0.00 | | |
| Kauf (-) / Investitionen (-) von Sachanlagen FV | | 0.00 | 0.00 | | |
| Zunahme (-) / Abnahme (+) von Kontokorrenten (aktive) mit Dritten | | 0.00 | 0.00 | | |
| Verkauf (+) von Finanzanlagen FV | | 0.00 | 0.00 | | |
| Kauf (-) von Finanzanlagen FV | | 0.00 | 0.00 | | |
| Geldfluss aus Anlagentätigkeit im Finanzvermögen | | 0.00 | 0.00 | | |
| Geldfluss aus Investitions- und Anlagentätigkeit | | 0.00 | 0.00 | | |
| Geldfluss aus Finanzierungstätigkeit | | 0.00 | 0.00 | | |
| Abnahme (-) / Zunahme (+) von Kontokorrenten (passive) mit Dritten | | 0.00 | 0.00 | | |
| Aufnahme (+) von Finanzverbindlichkeiten | | 0.00 | 0.00 | | |
| Rückzahlung (-) von Finanzverbindlichkeiten | | 0.00 | 0.00 | | |
| Abnahme (-) / Zunahme (+) von Verbindlichkeiten gegenüber Fonds im Fremdkapital | | 0.00 | 0.00 | | |
| Zunahme (+) von Legaten und Stiftungen ohne eigene Rechtspersönlichkeit im EK | | 0.00 | 0.00 | | |
| Geldfluss aus Finanzierungstätigkeit | | 0.00 | 0.00 | | |
| Total Geldfluss | | 19'425.08 | -1'833.79 | | |
| Bestand Flüssige Mittel inkl. Kontokorrent Einwohnergemeinde 1.1. | | 216'202.01 | 218'035.80 | | |
| Bestand Flüssige Mittel inkl. Kontokorrent Einwohnergemeinde 31.12. | | 235'627.09 | 216'202.01 | | |
| Kontrollrechnung Differenz Geldfluss | | 0.00 | 0.00 | | |

Eigenkapitalnachweis: Ortsbürgergemeinde

Gemeinde Olsberg
Buchungsperiode 2025

| | Verpflichtungen / Vorschüsse gegenüber Spezialfinanzierungen | Fonds | Rücklagen der Globalbudget- bereiche | Vorfinanz- ierungen | Aufwertungs- reserve | Markt- und Wertschwan- kungsreserve FV | Bilanz- überschuss / -fehlbetrag | Eigenkapital Total |
|---|--|-------------|--|------------------------|-------------------------|--|--|-----------------------|
| | 290 | 291 | 292 | 293 | 295 | 296 | 299 | 29 |
| Alle Beträge in CHF | 0.00 | 0.00 | 0.00 | 0.00 | 0.00 | 0.00 | 1'274'462.96 | 1'274'462.96 |
| Bestand per 01.01.2025 | 0.00 | 0.00 | 0.00 | 0.00 | 0.00 | 0.00 | 1'274'462.96 | 1'274'462.96 |
| Einlagen in Spezialfinanzierungen EK (3510) | 0.00 | 0.00 | 0.00 | 0.00 | 0.00 | 0.00 | 0.00 | 0.00 |
| Entnahmen aus Spezialfinanzierungen EK (4510) | 0.00 | 0.00 | 0.00 | 0.00 | 0.00 | 0.00 | 0.00 | 0.00 |
| Einlagen in Fonds EK (3511) | 0.00 | 0.00 | 0.00 | 0.00 | 0.00 | 0.00 | 0.00 | 0.00 |
| Entnahmen aus Fonds EK (4511) | 0.00 | 0.00 | 0.00 | 0.00 | 0.00 | 0.00 | 0.00 | 0.00 |
| Einlagen in Legate und Stiftungen im EK (3512) | 0.00 | 0.00 | 0.00 | 0.00 | 0.00 | 0.00 | 0.00 | 0.00 |
| Entnahmen Legate und Stiftungen im EK (4512) | 0.00 | 0.00 | 0.00 | 0.00 | 0.00 | 0.00 | 0.00 | 0.00 |
| Einlagen in Rücklagen der Globalbudgetbereiche (3892) | 0.00 | 0.00 | 0.00 | 0.00 | 0.00 | 0.00 | 0.00 | 0.00 |
| Entnahmen aus Rücklagen der Globalbudgetbereiche (4892) | 0.00 | 0.00 | 0.00 | 0.00 | 0.00 | 0.00 | 0.00 | 0.00 |
| Einlagen in Vorfinanzierungen EK (3893) | 0.00 | 0.00 | 0.00 | 0.00 | 0.00 | 0.00 | 0.00 | 0.00 |
| Entnahmen aus Vorfinanzierungen EK (4893) | 0.00 | 0.00 | 0.00 | 0.00 | 0.00 | 0.00 | 0.00 | 0.00 |
| Einlagen in Markt- und Wertschwankungsreserve EK (3896) | 0.00 | 0.00 | 0.00 | 0.00 | 0.00 | 0.00 | 0.00 | 0.00 |
| Entnahmen aus Markt- und Wertschwankungsreserve EK (4896) | 0.00 | 0.00 | 0.00 | 0.00 | 0.00 | 0.00 | 0.00 | 0.00 |
| Entnahmen aus Aufwertungsreserve (4895) | 0.00 | 0.00 | 0.00 | 0.00 | 0.00 | 0.00 | 0.00 | 0.00 |
| Abtragung Bilanzfehlbetrag (3899) | 0.00 | 0.00 | 0.00 | 0.00 | 0.00 | 0.00 | 0.00 | 0.00 |
| Umbuchungen innerhalb des Eigenkapitals | 0.00 | 0.00 | 0.00 | 0.00 | 0.00 | 0.00 | 0.00 | 0.00 |
| Jahresergebnis (90) | 0.00 | 0.00 | 0.00 | 0.00 | 0.00 | 0.00 | 5'672.23 | 5'672.23 |
| Bestand per 31.12.2025 | 0.00 | 0.00 | 0.00 | 0.00 | 0.00 | 0.00 | 1'280'135.19 | 1'280'135.19 |

Differenz: Bilanz -> Erfolgsrechnung

0.00

0.00

0.00

0.00

0.00

0.00

0.00

0.00

0.00

0.00

0.00

Rückstellungsspiegel: Ortsbürgergemeinde

| | Kurzfristige Rück- stellungen aus des Personals | | Kurzfristige Rück- stellungen für andere Ansprüche des Personals | | Kurzfristige Rück- stellungen für Prozesse | | Rückstellungen für langfristige Ansprüche des Personals | Rückstellungen für Prozesse | | Rückstellungen Total |
|-------------------------------|---|------|---|-------------|--|-------|--|--------------------------------|-------|-------------------------|
| | 2050 | 2051 | 2052 | 2053 - 2059 | 2081 | 2082 | 2083 - 2089 | 205x / 208x | | |
| Alle Beträge in CHF | 0.00 | 0.00 | 0.00 | 0.00 | 0.00 | 0.00 | 0.00 | 0.00 | | |
| Bestand per 01.01.2025 | 0.00 | 0.00 | 0.00 | 0.00 | 0.00 | 0.00 | 0.00 | 0.00 | | |
| Bildungen (inkl. Erhöhungen) | 0.00 | 0.00 | 0.00 | 0.00 | 0.00 | 0.00 | 0.00 | 0.00 | | |
| Verwendungen / Auflösungen | 0.00 | 0.00 | 0.00 | 0.00 | 0.00 | 0.00 | 0.00 | 0.00 | | |
| Bestand per 31.12.2025 | 0.00 | 0.00 | 0.00 | 0.00 | 0.00 | 0.00 | 0.00 | 0.00 | | |

BETEILIGUNGS- UND GEWÄHRLEISTUNGSSPIEGEL

Ortsbürgergemeinde Olsbe

| Organisation | Rechtsform | Tätigkeitsgebiet | Eigenkapital | Anteil der Gemeinde | Buchwert per 31.12. | Bemerkungen |
|--|----------------------------------|--|--------------|---------------------|---------------------|-------------|
| Privatrechtliche Unternehmungen (Aktiengesellschaften, Gesellschaften mit beschränkter Haftung, Genossenschaften) | | | | | | |
| Gemeindeverbände | | | | | | |
| Verträge | | | | | | |
| Kanton Aargau, Abteilung Wald | Vereinbarung vom 18.08.2003-2053 | Altholzinsel Stellboden | | | | |
| Kanton Aargau, Abteilung Wald | Vereinbarung vom 15.09.2023-2053 | Erweiterung Altholzinsel Stellboden | | | | |
| Kanton Aargau, Abteilung Wald | Vereinbarung vom 2025-2028 | Jungwaldpflege | | | | |
| Kanton Aargau, Abteilung Wald | Vereinbarung vom 7.2.2014-2028 | Eichenwaldreservat (Pflege) | | | | |
| Kanton Aargau, Abteilung Wald | Vereinbarung vom 28.8.2012-2062 | Eichenwaldreservat (Nutzungsverzicht) | | | | |
| Kanton Aargau, Abteilung Wald | Vertrag 1.1.22-31.12.2027 | Amphibienlebensgebiete | | | | |
| Forsting, ETH Frau A. Schwyter | Vertrag vom 03.08.2020 | Forsterarbeiten | | | | |
| Andere | | | | | | |
| Jurapark Aargau (Trägerverein) | Gemeinnützig | Förderung von Landschaftsprojekten | | | | |
| Stiftung Kinderheim Brugg | Vertrag vom 16.10.24 | Lieferung Holzsmittel für Heizung | | 30.06.2027 | | |
| Aarg. Waldwirtschaftsverband | Verband | Dienstleistungen und Produkte Waldwirtschaft Label | | | | |
| Aarg. Waldwirtschaftsverband | Verband | Erhaltung und Förderung Wald | | | | |
| Verband Aarg. Ortsbürgergemeinden | Verband | Miete Holzschopf Kaifoni | 01.04.2012 | | 480.00 | |
| Reuter Peter | Miete | Miete Waldhütli Hüttenweg | 01.01.2001 | | 0.00 | |
| NOV Olsberg | Miete | Pachtland Hölzli | | 01.01.2015 | 636.00 | |
| Bürgi Thomas | Pacht | Pachtland Silbermatt | | 01.01.2015 | 325.00 | |
| Wirth Bruno | Pacht | Pachtland Hölzli | | 01.01.2015 | 835.00 | |
| Fas Ernst | Pacht | Pachtland Hölzli | | 01.01.2015 | 636.00 | |
| Bürgi Roman | Pacht | Pachtland Hölzli | | 01.01.2015 | 636.00 | |
| Haur Müller Marco | Pacht | Pachtland Hölzli | | 01.01.2015 | 636.00 | |
| Chlösterwald | Reglement | Naturnahe Bestattung im Wald | | | | |

Bemerkungen:

| Eventualverbindlichkeiten | Laufzeit | Betrag | Bemerkungen |
|---------------------------|----------|--------|-------------|
| | | | |
| Eventualguthaben | | | |
| | | | |

Kreditkontrolle Ortsbürgergemeinde Olsberg

Keine offenen Kredite per 31.12.2025

06.03.2026 / Lotti Bürgi

Anlagespiegel des Finanzvermögens: 2.1080 Grundstücke FV

Eingrenzung Betrieb: Ortsbürgergemeinde, Ortsbürgergemeinde

| Rechnung | Ortsbürgergemeinde | | Total | |
|--------------------------------------|--------------------|------|-------|------|
| | 2024 | 2025 | 2024 | 2025 |
| Alle Werte in Tausend CHF | | | | |
| Anschaffungskosten | | | | |
| Stand per 01.01. | 268 | 268 | 268 | 268 |
| Zugänge | 0 | 0 | 0 | 0 |
| Abgänge | 0 | 0 | 0 | 0 |
| Stand per 31.12. | 268 | 268 | 268 | 268 |
| Kumulierte Wertberichtigungen | | | | |
| Stand per 01.01. | 0 | 0 | 0 | 0 |
| Abwertung | 0 | 0 | 0 | 0 |
| Aufwertung | 0 | 0 | 0 | 0 |
| Abgänge | 0 | 0 | 0 | 0 |
| Stand per 31.12. | 0 | 0 | 0 | 0 |
| Buchwert per 31.12. | 268 | 268 | 268 | 268 |

Anlagespiegel des Verwaltungsvermögens: 2.1400 Grundstücke VV

Eingrenzung Betrieb: Ortsbürgergemeinde, Ortsbürgergemeinde

| Rechnung | Ortsbürgergemeinde | | Total | |
|----------------------------------|--------------------|----------|----------|----------|
| | 2024 | 2025 | 2024 | 2025 |
| Alle Werte in Tausend CHF | | | | |
| Anschaffungskosten | | | | |
| Stand per 01.01. | 0 | 0 | 0 | 0 |
| Zugänge | 0 | 0 | 0 | 0 |
| Umgliederungen | 0 | 0 | 0 | 0 |
| Abgänge | 0 | 0 | 0 | 0 |
| Stand per 31.12. | 0 | 0 | 0 | 0 |
| Kumulierte Abschreibungen | | | | |
| Stand per 01.01. | 0 | 0 | 0 | 0 |
| Planmässige Abschreibungen | 0 | 0 | 0 | 0 |
| Ausserplanmässige Abschreibungen | 0 | 0 | 0 | 0 |
| Umgliederungen | 0 | 0 | 0 | 0 |
| Abwertung | 0 | 0 | 0 | 0 |
| Aufwertung | 0 | 0 | 0 | 0 |
| Abgänge | 0 | 0 | 0 | 0 |
| Stand per 31.12. | 0 | 0 | 0 | 0 |
| Buchwert per 31.12. | 0 | 0 | 0 | 0 |
| In % der Anschaffungskosten | 0.00 | 0.00 | 0.00 | 0.00 |
| Brandversicherungswert | 0 | 0 | 0 | 0 |

Anlagespiegel des Verwaltungsvermögens:

2.1401 Strassen / Verkehrswege

Eingrenzung Betrieb: Ortsbürgergemeinde, Ortsbürgergemeinde

| Rechnung Alle Werte in Tausend CHF | Ortsbürgergemeinde | | Total | |
|---------------------------------------|--------------------|----------|----------|----------|
| | 2024 | 2025 | 2024 | 2025 |
| Anschaffungskosten | | | | |
| Stand per 01.01. | 0 | 0 | 0 | 0 |
| Zugänge | 0 | 0 | 0 | 0 |
| Umgliederungen | 0 | 0 | 0 | 0 |
| Abgänge | 0 | 0 | 0 | 0 |
| Stand per 31.12. | 0 | 0 | 0 | 0 |
| Kumulierte Abschreibungen | | | | |
| Stand per 01.01. | 0 | 0 | 0 | 0 |
| Planmässige Abschreibungen | 0 | 0 | 0 | 0 |
| Ausserplanmässige Abschreibungen | 0 | 0 | 0 | 0 |
| Umgliederungen | 0 | 0 | 0 | 0 |
| Abwertung | 0 | 0 | 0 | 0 |
| Aufwertung | 0 | 0 | 0 | 0 |
| Abgänge | 0 | 0 | 0 | 0 |
| Stand per 31.12. | 0 | 0 | 0 | 0 |
| Buchwert per 31.12. | 0 | 0 | 0 | 0 |
| In % der Anschaffungskosten | 0.00 | 0.00 | 0.00 | 0.00 |
| Brandversicherungswert | 0 | 0 | 0 | 0 |

Anlagespiegel des Verwaltungsvermögens:

2.1404 Hochbauten

Eingrenzung Betrieb: Ortsbürgergemeinde, Ortsbürgergemeinde

| Rechnung | Ortsbürgergemeinde | | | |
|----------------------------------|--------------------|----------|----------|----------|
| | 2024 | | 2025 | |
| Alle Werte in Tausend CHF | 2024 | 2025 | 2024 | 2025 |
| Anschaffungskosten | | | | |
| Stand per 01.01. | 0 | 0 | 0 | 0 |
| Zugänge | 0 | 0 | 0 | 0 |
| Umgliederungen | 0 | 0 | 0 | 0 |
| Abgänge | 0 | 0 | 0 | 0 |
| Stand per 31.12. | 0 | 0 | 0 | 0 |
| Kumulierte Abschreibungen | | | | |
| Stand per 01.01. | 0 | 0 | 0 | 0 |
| Planmässige Abschreibungen | 0 | 0 | 0 | 0 |
| Ausserplanmässige Abschreibungen | 0 | 0 | 0 | 0 |
| Umgliederungen | 0 | 0 | 0 | 0 |
| Abwertung | 0 | 0 | 0 | 0 |
| Aufwertung | 0 | 0 | 0 | 0 |
| Abgänge | 0 | 0 | 0 | 0 |
| Stand per 31.12. | 0 | 0 | 0 | 0 |
| Buchwert per 31.12. | 0 | 0 | 0 | 0 |
| In % der Anschaffungskosten | 0.00 | 0.00 | 0.00 | 0.00 |
| Brandversicherungswert | 0 | 0 | 0 | 0 |

Anlagespiegel des Verwaltungsvermögens:

2.1405 Waldungen

Eingrenzung Betrieb: Ortsbürgergemeinde, Ortsbürgergemeinde

| Rechnung | Ortsbürgergemeinde | | Total | |
|----------------------------------|--------------------|------------|------------|------------|
| | 2024 | 2025 | 2024 | 2025 |
| Alle Werte in Tausend CHF | | | | |
| Anschaffungskosten | | | | |
| Stand per 01.01. | 769 | 769 | 769 | 769 |
| Zugänge | 0 | 0 | 0 | 0 |
| Umgliederungen | 0 | 0 | 0 | 0 |
| Abgänge | 0 | 0 | 0 | 0 |
| Stand per 31.12. | 769 | 769 | 769 | 769 |
| Kumulierte Abschreibungen | | | | |
| Stand per 01.01. | 0 | 0 | 0 | 0 |
| Planmässige Abschreibungen | 0 | 0 | 0 | 0 |
| Ausserplanmässige Abschreibungen | 0 | 0 | 0 | 0 |
| Umgliederungen | 0 | 0 | 0 | 0 |
| Abwertung | 0 | 0 | 0 | 0 |
| Aufwertung | 0 | 0 | 0 | 0 |
| Abgänge | 0 | 0 | 0 | 0 |
| Stand per 31.12. | 0 | 0 | 0 | 0 |
| Buchwert per 31.12. | 769 | 769 | 769 | 769 |
| In % der Anschaffungskosten | 100.00 | 100.00 | 100.00 | 100.00 |
| Brandversicherungswert | 0 | 0 | 0 | 0 |

Übersicht Anlagewerte

| Anlage Nr. | Anlagebezeichnung Anlagekategorie | Vermögensart | Betrieb | Anlage ab Art Code | bis | Abschr. ab Abschr. bis | Kaufjahr | Urspr.ALWert | Abgänge | Abschreib. | Saldo 1.1. Saldo 31.12. |
|--------------|--|--------------------------|----------------------------------|-----------------------|---------------------|---------------------------|----------|--------------|---------|------------|-------------------------|
| 2.100145 | Tal - Parz. 145 Acker, Wiese Grundstücke | FV | Ortsbürgergemeinde | 01.01.2014 | | 2014 | | 7'137.00 | | | 7'137.00 7'137.00 |
| 2.100019 | Silbermatt - Parz. Nr. 190 Acker, Wiese Grundstücke | FV | Ortsbürgergemeinde | 01.01.2014 | | 2014 | | 19'545.00 | | | 19'545.00 19'545.00 |
| 2.100157 | Hözl - Parz. 157 Acker, Wiese Grundstücke | FV | Ortsbürgergemeinde | 01.01.2014 | | 2014 | | 191'364.00 | | | 191'364.00 191'364.00 |
| 2.100151 | Hözl - Parz. 151 Acker, Wiese Grundstücke | FV | Ortsbürgergemeinde | 01.01.2014 | | 2014 | | 50'142.00 | | | 50'142.00 50'142.00 |
| Total | Konto Bilanz | Urspr. Anlagewert | Abgänge Tot. kum. Abschr. | Saldo 1.1. | Saldo 31.12. | | | | | | |
| 4 | 2.10800.01 Grundstücke | 268'188.00 | 0.00 | 268'188.00 | 268'188.00 | | | | | | |
| 2.000213 | Gerbelgasse - Parz. 213 Gebäudeplatz Grundstücke | VV | Ortsbürgergemeinde | 01.01.2014 | | 2014 | | 45.00 | | | 45.00 45.00 |
| 2.000218 | Kalfoni - Parz. 218 Gebäudeplatz Grundstücke | VV | Ortsbürgergemeinde | 01.01.2014 | | 2014 | | 91.00 | | | 91.00 91.00 |
| 2.100200 | Halmet - Parz. 200 Acker, Wiese Grundstücke | VV | Ortsbürgergemeinde | 01.01.2014 | | 2014 | | 145.00 | | | 145.00 145.00 |
| Total | Konto Bilanz | Urspr. Anlagewert | Abgänge Tot. kum. Abschr. | Saldo 1.1. | Saldo 31.12. | | | | | | |
| 3 | 2.14000.01 Grundstücke | 281.00 | 0.00 | 281.00 | 281.00 | | | | | | |
| 2.900213 | Säustelli - Parz. 213 Strassen Grundstücke | VV | Ortsbürgergemeinde | 01.01.2014 | | 2014 | | 1.00 | | | 1.00 1.00 |
| 2.900212 | Grossacher - Parz. 212 Strassen Grundstücke | VV | Ortsbürgergemeinde | 01.01.2014 | | 2014 | | 1.00 | | | 1.00 1.00 |
| 2.900242 | Halmet - Parz. 200 Strassen Grundstücke | VV | Ortsbürgergemeinde | 01.01.2014 | | 2014 | | 1.00 | | | 1.00 1.00 |
| Total | Konto Bilanz | Urspr. Anlagewert | Abgänge Tot. kum. Abschr. | Saldo 1.1. | Saldo 31.12. | | | | | | |
| 3 | 2.14010.01 Strassen/Verf | 3.00 | 0.00 | 3.00 | 3.00 | | | | | | |
| 2.079213 | Thomy-Hütte Gerbelgasse Gebäude Nr. 79 Gebäude, Hochbauten | VV | Ortsbürgergemeinde | 01.01.2014 | | 2014 | | 1.00 | | | 1.00 1.00 |
| 2.075213 | Waldhütli Brügglihuweg (NVO) Gebäude Nr. 75 Gebäude, Hochbauten | VV | Ortsbürgergemeinde | 01.01.2014 | | 2014 | | 1.00 | | | 1.00 1.00 |
| 2.082218 | Holzschopf Kalfoni Gebäude Nr. 82 Gebäude, Hochbauten | VV | Ortsbürgergemeinde | 01.01.2014 | | 2014 | | 1.00 | | | 1.00 1.00 |

Übersicht Anlagewerte

| Anlage Nr. | Anlagebezeichnung Anlagekategorie | Vermögensart | Betrieb | Anlage ab Art Code | bis | Abschr. ab Abschr. bis | Kaufjahr | Urspr.ALWert | Abgänge | Abschreib. | Saldo 1.1. | Saldo 31.12. |
|------------|--|-------------------|---------------------------|-----------------------|------|---------------------------|--------------|----------------|---------|------------|--------------|--------------|
| Total | Konto Bilanz | Urspr. Anlagewert | Abgänge Tot. kum. Abschr. | 0.00 | 0.00 | 3.00 | Saldo 1.1. | Urspr. AL Wert | Abgänge | Abschreib. | Saldo 1.1. | Saldo 31.12. |
| 3 | 2.14040.01 Hochbauten \ | 3.00 | 0.00 | 0.00 | 3.00 | 2014 | 3.00 | 612'817.00 | | | 612'817.00 | 612'817.00 |
| 2.300213 | Säustelli - Parz. 213 Wald Grundstücke | VV | Ortsbürgergemeinde | 01.01.2014 | | 2014 | | 612'817.00 | | | 612'817.00 | 612'817.00 |
| 2.300218 | Kalfoni - Parz. 218 Wald Grundstücke | VV | Ortsbürgergemeinde | 01.01.2014 | | 2014 | | 5'582.00 | | | 5'582.00 | 5'582.00 |
| 2.300200 | Halmet - Parz. 200 Wald Grundstücke | VV | Ortsbürgergemeinde | 01.01.2014 | | 2014 | | 12'757.00 | | | 12'757.00 | 12'757.00 |
| 2.300151 | Hölzi - Parz. 151 Wald Grundstücke | VV | Ortsbürgergemeinde | 01.01.2014 | | 2014 | | 110.00 | | | 110.00 | 110.00 |
| 2.300212 | Grossacher - Parz. 212 Wald Grundstücke | VV | Ortsbürgergemeinde | 01.01.2014 | | 2014 | | 137'841.00 | | | 137'841.00 | 137'841.00 |
| Total | Konto Bilanz | Urspr. Anlagewert | Abgänge Tot. kum. Abschr. | 0.00 | 0.00 | 769'107.00 | Saldo 1.1. | Urspr. AL Wert | Abgänge | Abschreib. | Saldo 1.1. | Saldo 31.12. |
| 5 | 2.14050.01 Waldungen | 769'107.00 | 0.00 | 0.00 | 0.00 | 769'107.00 | 769'107.00 | 137'841.00 | | | 1'037'582.00 | 1'037'582.00 |
| 18 | | 1'037'582.00 | 0.00 | 0.00 | 0.00 | 1'037'582.00 | 1'037'582.00 | 137'841.00 | | | 1'037'582.00 | 1'037'582.00 |

Ortsbürgergemeinde Olseberg
ZUSÄTZLICHE ANGABEN JAHRESRECHNUNG 2025

ANLAGEKATEGORIEN

Die verwendeten Anlagekategorien entsprechen dem Anhang 1 der Finanzverordnung (§20 Abs. 1 FIV)

| Kat. | Anlagekategorie | Abschreibungsdauer in Jahren |
|------|--|---|
| 1 | Grundstücke | keine planmäßige Abschreibung |
| 2 | Gebäude, Hochbauten | 35 |
| 2a | Containerbauten, Fahrnisbauten | 20 |
| 2b | Heizsysteme, Photovoltaikanlagen | 20 |
| 3 | Strassen, Plätze, Friedhof | 40 |
| 3a | Naturstrassen (nicht asphaltierte Strassen) | 10 |
| 3b | Sportplätze (Rasen- und Hartplätze) | 20 |
| 3c | Kunstrasenplätze | 10 |
| 4 | Kanal-/Leitungsnetze, Gewässerbauten | 50 |
| 4a | Fernwärmenetz | 35 |
| 5 | Installationen, Ein- und Ausbauten bei Gebäuden | 10 - 15 |
| 6 | Abfallanlagen (Installationen, Einbauten) | 30 |
| 7 | Mobilen, Maschinen, Ausstattungen, allgemeine Fahrzeuge | 5-10 |
| 8 | Spezialfahrzeuge (Strassenreinigung) | 15 |
| 8a | Kleinantriebsfahrzeuge, Kommandofahrzeuge, Strassenreinigungsfahrzeuge | 15 |
| 8b | Schweres und überschweres Piktetfahrzeug, schweres Schaufelverlegerfahrzeug, Wechselladefahrzeug | 25 |
| 8c | andere Feuerwehrfahrzeuge | 20 |
| 9 | Immaterielle Anlagen, Software | 5 |
| 10 | Orts- und Regionalplanungen | 10 |
| 11 | Informatik- und Kommunikationssysteme | 3 - 5 |
| 11a | Datenübertragungsnetze | 15 - 25 |
| 12 | Investitionsbeiträge | nach Nutzungsdauer des Objektes |
| 12a | Anschlussgebühren | 20 |
| 13 | Anlagen im Bau | keine planmäßige Abschreibung |
| 14 | Darlehen des Verwaltungsvermögens | keine planmäßige Abschreibung |
| 15 | Beteiligungen, Grundkapitalen | keine planmäßige Abschreibung |
| 16 | Abweichungen zu den vorgenannten Kategorien und/oder Abschreibungsdauer | Mit Zustimmung des Departements Volkswirtschaft und Inneres |

AKTIVIERUNGSGRENZE

Die im Rechnungsjahr für die Gemeinde Olseberg geltende Aktivierungsgrenze von 25'000 Franken leitet sich aus § 5 der Finanzverordnung ab.

WERTBERICHTIGUNGEN

Die vorliegende Jahresrechnung enthält eine **keine Wertberichtigungen**.

WEITERFÜHRENDE HINWEISE - Keine