

Gemeinde Olsberg

Abteilung Finanzen

Budget 2025

Ortsbürgergemeinde

Seite

Erläuterungen Ortsbürgergemeinde

1

Entwicklung Ergebnis

2


Erfolgsausweise: Ortsbürgergemeinde inkl. Wald

3 - 4

Erfolgsrechnung: Funktionale Gliederung
Artengliederung

5 - 9

10 -14



Gemeinde Olsberg

Abteilung Finanzen

Budget 2025

Erläuterungen Ortsbürgergemeinde

Allgemeines


Der Gemeinderat unterbreitet für das Jahr 2025 ein Budget mit einem Umsatz (inkl. Waldwirtschaft) von CHF 68'810.
Der budgetierte Aufwandüberschuss beträgt CHF 6'010.

Erfolgsrechnung

Siehe direkte Erläuterung beim jeweiligen Konto

9610.4401.00 Zinsen Forderungen und Kontokorrente
Mutmassliches Guthaben Kontokorrent EG/OG von CHF 200'000 zu 0.25%.

9990.9001.00 Abschluss
Aufwandüberschuss Erfolgsrechnung. Entnahme aus Eigenkapital. CHF 6'010.

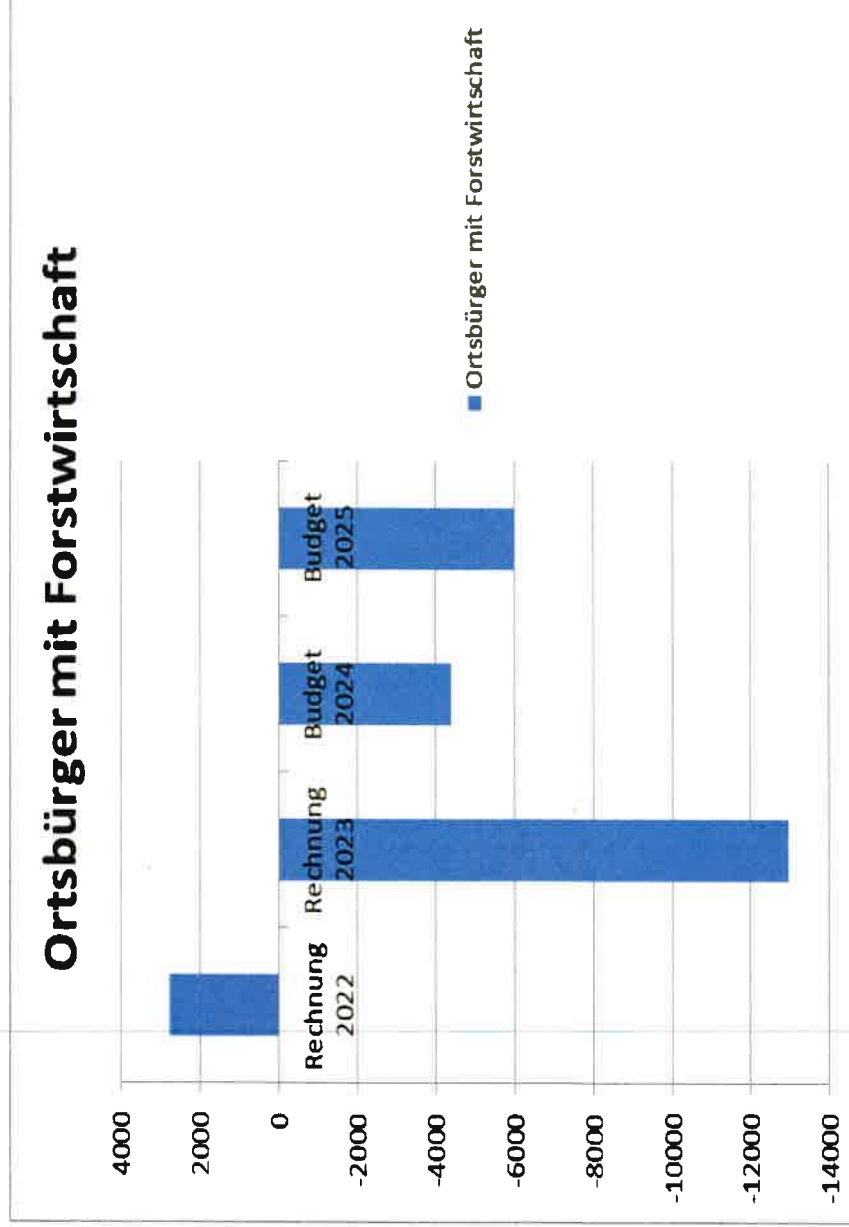


Gemeinde Olsberg

Abteilung Finanzen

Budget 2025

Ortsbürgergemeinde
Entwicklung Ergebnis



Ergebnis Ortsbürgergemeinde

Gemeinde Olsberg
Buchungsperiode 2025

Erfolgsausweis	Budget 2025	Budget 2024	Rechnung 2023
Betrieblicher Aufwand	68'810	67'785	76'184.20
30 Personalaufwand	2'480	3'480	3'555.00
31 Sach- und übriger Betriebsaufwand	49'500	47'450	54'275.80
36 Transferaufwand	16'830	16'855	18'353.40
Betrieblicher Ertrag	51'800	50'000	53'875.93
42 Entgelte	33'800	32'000	30'884.83
46 Transferertrag	18'000	18'000	22'991.10
Ergebnis aus betrieblicher Tätigkeit	17'010-	17'785-	22'308.27-
34 Finanzaufwand		200	
44 Finanzertrag	11'000	13'590	9'325.15
Ergebnis aus Finanzierung	11'000	13'390	9'325.15
Operatives Ergebnis	6'010-	4'395-	12'983.12-
Ausserordentliches Ergebnis	0	0	0.00
Gesamtergebnis Erfolgsrechnung (+ = Ertragsüberschuss / - = Aufwandüberschuss)	6'010-	4'395-	12'983.12-

Ergebnis Ortsbürgergemeinde

Gemeinde Olsberg
Buchungsperiode 2025

Finanzierungsausweis	Budget 2025	Budget 2024	Rechnung 2023
Selbstfinanzierung	6'010-	4'395-	12'983.12-
Finanzierungsergebnis (+= Finanzierungüberschuss / -= Finanzierungsfehlbetrag)	6'010-	4'395-	12'983.12-

Erfolgsrechnung

Gemeinde Olsberg
Buchungsperiode 2025

Ortsbürgergemeinde	Budget 2025		Budget 2024		Rechnung 2023	
	Aufwand	Ertrag	Aufwand	Ertrag	Aufwand	Ertrag
Ortsbürgergemeinde	68'810	68'810	67'985	67'985	76'184.20	76'184.20
0 ALLGEMEINE VERWALTUNG	11'020	2'600 8'420	11'515	800 10'715	10'700.50	1'240.00 9'460.50
5 SOZIALE SICHERHEIT	400	0 400	400	0 400	360.30	0.00 360.30
8 VOLKSWIRTSCHAFT	57'390	56'700 690	56'070 430	56'500	65'123.40	57'925.93 7'197.47
9 FINANZEN UND STEUERN	0 9'510	9'510	0 10'685	10'685	0.00 17'018.27	17'018.27

Erfolgsrechnung

Gemeinde Olsberg
Buchungsperiode 2025

Ortsbürgergemeinde		Budget 2025		Budget 2024		Rechnung 2023	
		Aufwand	Ertrag	Aufwand	Ertrag	Aufwand	Ertrag
0	ALLGEMEINE VERWALTUNG	11'020	2'600	11'515	800	10'700.50	1'240.00
01	Legislative und Exekutive	800	1'500	900		1'150.85	
011	Legislative	800	1'500	900		1'150.85	
0110	Legislative	800	1'500	900		1'150.85	
	3105.00 Lebensmittel Verpflegung OGV	300		400		190.50	
	3130.00 Dienstleistungen Dritter Bilanzprüfung	500		500		452.35	
	3170.00 Reisekosten und Spesen Repräsentationen	0		0		508.00	
	4210.00 Gebühren für Amtshandlungen Einbürgerungen		1'500		0		0.00
02	Allgemeine Dienste	10'220	1'100	10'615	800	9'549.65	1'240.00
022	Allgemeine Dienste, übrige	3'200	100	3'750		3'745.00	200.00
0220	Allgemeine Dienste, übrige	3'200	100	3'750		3'745.00	200.00
	3000.00 Löhne, Tag- und Sitzungsgelder an Behörden und Kommissionen	2'000		2'500		3'075.00	
	3105.00 Lebensmittel	600		600		0.00	
	3130.00 Dienstleistungen Dritter	200		250		170.00	
	3612.00 Entschädigungen an Gemeinden und Gemeindeverbände	400		400		500.00	
	4250.00 Verkäufe		100		0		200.00
029	Verwaltungsliegenschaften, übriges	7'020	1'000	6'865	800	5'804.65	1'040.00

Erfolgsrechnung

Gemeinde Olsberg
Buchungsperiode 2025

Ortsbürgergemeinde	Budget 2025		Budget 2024		Rechnung 2023	
	Aufwand	Ertrag	Aufwand	Ertrag	Aufwand	Ertrag
0290 Verwaltungliegenschaften, übriges	7'020	1'000	6'865	800	5'804.65	1'040.00
3010.00 Löhne des Verwaltungs- und Betriebspersonals	0		500		0.00	
3101.00 Betriebs-, Verbrauchsmaterial	200		200		169.40	
3120.00 Ver- und Entsorgung Liegenschaften VV	150		150		0.00	
3130.00 Dienstleistungen Dritter	0		0		2.70	
3134.00 Sachversicherungsprämien	500		500		494.50	
3144.00 Unterhalt Hochbauten	1'000		1'000		0.00	
3151.00 Unterhalt Apparate, Maschinen, Geräte, Fahrzeuge, Werkzeuge	500		0		439.00	
3161.00 Mieten, Benützungskosten Anlagen	0		0		20.00	
3612.01 Entschädigungen an Gemeinden Verrechnung Lohn	3'900		3'800		3'883.70	
3612.04 Entschädigungen an Gemeinden Verrechnung Soziallasten	770		715		795.35	
4472.00 Vergütung für Benützungen Liegenschaften VV		1'000		800		1'040.00
5 SOZIALE SICHERHEIT	400		400		360.30	
53 Alter + Hinterlassene	400		400		360.30	
535 Leistungen an das Alter	400		400		360.30	
5350 Leistungen an das Alter	400		400		360.30	
3105.00 Lebensmittel Seniorenessen	400		400		360.30	

Erfolgsrechnung

Gemeinde Olsberg
Buchungsperiode 2025

Ortsbürgergemeinde	Budget 2025		Budget 2024		Rechnung 2023	
	Aufwand	Ertrag	Aufwand	Ertrag	Aufwand	Ertrag
8 VOLKSWIRTSCHAFT	57'390	56'700	56'070	56'500	65'123.40	57'925.93
82 Forstwirtschaft	57'390	56'700	56'070	56'500	65'123.40	57'925.93
820 Forstwirtschaft	57'390	56'700	56'070	56'500	65'123.40	57'925.93
8200 Forstwirtschaft	57'390	56'700	56'070	56'500	65'123.40	57'925.93
3049.00 Übrige Zulagen	480		480		480.00	
3101.00 Kleiderentschädigung						
3101.00 Betriebs-, Verbrauchsmaterial	3'000		3'000		2'165.20	
3102.00 Drucksachen, Publikationen	100		100		84.00	
3105.00 Lebensmittel	300		300		757.45	
3130.00 Dienstleistungen Dritter	25'000		23'500		30'701.20	
Unternehmer						
3132.00 Honorare externe Berater,	12'750		13'750		11'723.25	
FIBS (Försterin), BAR-Abr.						
3132.01 Betriebsplan für den Wald	0		0		3'047.35	
3151.00 Unterhalt Apparate, Maschinen,	1'000		0		0.00	
Geräte, Fahrzeuge, Werkzeuge						
Erl. Rep. Mulchgerät						
3170.00 Reisekosten und Spesen	800		800		800.00	
3171.00 Exkursionen	2'200		2'000		2'190.60	
3499.00 Übriger Finanzaufwand	0		200		0.00	
3612.00 Entschädigungen an Gemeinden	1'700		1'700		1'800.00	
und Gemeindeverbände						
3612.01 Entschädigungen an Gemeinden	8'400		8'400		9'430.20	
Verrechnung Lohn EG						
3612.04 Entschädigungen an Gemeinden	1'660		1'840		1'944.15	
Verrechnung Soziallasten						
4250.00 Verkäufe		32'200		32'000		30'684.83
inkl. Schnitzelholz						
4470.00 Pachtzinsen		6'500		6'500		4'250.00
Chlosterwald VV						
4612.00 Entschädigungen von Gemeinden		1'000		1'000		2'737.50
und Gemeindeverbänden						

Erfolgsrechnung

Ortsbürgergemeinde	Budget 2025		Budget 2024		Rechnung 2023	
	Aufwand	Ertrag	Aufwand	Ertrag	Aufwand	Ertrag
4630.00 Beiträge vom Bund Mineralölsteuer		500		500		335.90
4631.00 Beiträge vom Kanton		16'500		16'500		19'917.70
9 FINANZEN UND STEUERN		9'510		10'685		17'018.27
96 Vermögens- und Schuldenverwaltung		3'500		6'290		4'035.15
961 Zinsen		500		3'290		1'097.15
9610 Zinsen		500		3'290		1'097.15
4401.00 Zinsen Forderungen und Kontokorrente - EG-OG Erl. Zinssatz 0.25%		500		3'290		1'097.15
963 Liegenschaften des Finanzvermögens		3'000		3'000		2'938.00
9630 Liegenschaften des Finanzvermögens		3'000		3'000		2'938.00
4430.00 Pacht- und Mietzinse Liegenschaften FV		3'000		3'000		2'938.00
99 Nicht aufgeteilte Posten		6'010		4'395		12'983.12
999 Abschluss		6'010		4'395		12'983.12
9990 Abschluss		6'010		4'395		12'983.12
9001.00 Aufwandüberschuss Erfolgsrechnung		6'010		4'395		12'983.12

Erfolgsrechnung

Gemeinde Olsberg
Buchungsperiode 2025

Ortsbürgergemeinde Artengliederung	Budget 2025		Budget 2024		Rechnung 2023	
	Aufwand	Ertrag	Aufwand	Ertrag	Aufwand	Ertrag
Ortsbürgergemeinde	68'810	68'810	67'985	67'985	76'184.20	76'184.20
3 Aufwand	68'810		67'985		76'184.20	
30 Personalaufwand	2'480		3'480		3'555.00	
31 Sach- und übriger Betriebsaufwand	49'500		47'450		54'275.80	
34 Finanzaufwand			200			
36 Transferaufwand	16'830		16'855		18'353.40	
4 Ertrag		62'800		63'590		63'201.08
42 Entgelte		33'800		32'000		30'884.83
44 Finanzertrag		11'000		13'590		9'325.15
46 Transferertrag		18'000		18'000		22'991.10
9 Abschlusskonten		6'010		4'395		12'983.12

Erfolgsrechnung

Gemeinde Olsberg
Buchungsperiode 2025

Ortsbürgergemeinde Artengliederung	Budget 2025		Budget 2024		Rechnung 2023	
	Aufwand	Ertrag	Aufwand	Ertrag	Aufwand	Ertrag
3 Aufwand	68'810		67'985		76'184.20	
30 Personalaufwand	2'480		3'480		3'555.00	
300 Behörden und Kommissionen	2'000		2'500		3'075.00	
3000 Löhne, Tag- und Sitzungsgelder an Behörden und Kommissionen	2'000		2'500		3'075.00	
301 Löhne des Verwaltungs- und Betriebspersonals	500		500			
3010 Löhne des Verwaltungs- und Betriebspersonals	500		500			
304 Zulagen	480		480		480.00	
3049 Übrige Zulagen	480		480		480.00	
31 Sach- und übriger Betriebsaufwand	49'500		47'450		54'275.80	
310 Material- und Warenaufwand	4'900		5'000		3'726.85	
3101 Betriebs-, Verbrauchsmaterial	3'200		3'200		2'334.60	
3102 Drucksachen, Publikationen	100		100		84.00	
3105 Lebensmittel	1'600		1'700		1'308.25	
312 Ver- und Entsorgung Liegeschäften VV	150		150			
3120 Ver- und Entsorgung Liegeschäften VV	150		150			
313 Dienstleistungen und Honorare	38'950		38'500		46'591.35	
3130 Dienstleistungen Dritter	25'700		24'250		31'326.25	
3132 Honorare externe Berater, Gutachter, Fachexperten etc.	12'750		13'750		14'770.60	
3134 Sachversicherungsprämien	500		500		494.50	

Erfolgsrechnung

Gemeinde Olsberg
Buchungsperiode 2025

Ortsbürgergemeinde Artengliederung		Budget 2025		Budget 2024		Rechnung 2023	
		Aufwand	Ertrag	Aufwand	Ertrag	Aufwand	Ertrag
314	Baulicher und betrieblicher Unterhalt	1'000		1'000			
3144	Unterhalt Hochbauten	1'000		1'000			
315	Unterhalt Mobilien und immaterielle Anlagen	1'500				439.00	
3151	Unterhalt Apparate, Maschinen, Geräte, Fahrzeuge, Werkzeuge	1'500				439.00	
316	Mieten, Leasing, Pachten, Benützungsgebühren					20.00	
3161	Mieten, Benützungskosten Anlagen					20.00	
317	Spesenentschädigungen	3'000		2'800		3'498.60	
3170	Reisekosten und Spesen	800		800		1'308.00	
3171	Exkursionen, Schulreisen und Lager	2'200		2'000		2'190.60	
34	Finanzaufwand			200			
349	Verschiedener Finanzaufwand			200			
3499	Übriger Finanzaufwand			200			
36	Transferaufwand			16'855		18'353.40	
361	Entschädigungen an Gemeinwesen	16'830		16'855		18'353.40	
3612	Entschädigungen an Gemeinden und Gemeindeverbände	16'830		16'855		18'353.40	

Erfolgsrechnung

Gemeinde Olsberg
Buchungsperiode 2025

Ortsbürgergemeinde Artengliederung	Budget 2025		Budget 2024		Rechnung 2023	
	Aufwand	Ertrag	Aufwand	Ertrag	Aufwand	Ertrag
4 Ertrag		62'800		63'590		63'201.08
42 Entgelte		33'800		32'000		30'884.83
421 Gebühren für Amtshandlungen		1'500				
4210 Gebühren für Amtshandlungen		1'500				
425 Erlös aus Verkäufen		32'300		32'000		30'884.83
4250 Verkäufe		32'300		32'000		30'884.83
44 Finanzertrag		11'000		13'590		9'325.15
440 Zinsertrag		500		3'290		1'097.15
4401 Zinsen Forderungen und Konto- korrente		500		3'290		1'097.15
443 Liegenschaftenertrag FV		3'000		3'000		2'938.00
4430 Pacht- und Mietzinse Liegen- schaften FV		3'000		3'000		2'938.00
447 Liegenschaftenertrag VV		7'500		7'300		5'290.00
4470 Pacht- und Mietzinse Liegen- schaften VV		6'500		6'500		4'250.00
4472 Vergütung für Benützungen Lie- genschaften VV		1'000		800		1'040.00
46 Transferertrag		18'000		18'000		22'991.10
461 Entschädigungen von Gemeinwe- sen		1'000		1'000		2'737.50
4612 Entschädigungen von Gemeinden und Gemeindeverbänden		1'000		1'000		2'737.50
463 Beiträge von Gemeinwesen und Dritten		17'000		17'000		20'253.60
4630 Beiträge vom Bund		500		500		335.90

Erfolgsrechnung

Gemeinde Olsberg
Buchungsperiode 2025

Ortsbürgergemeinde Artengliederung	Budget 2025		Budget 2024		Rechnung 2023	
	Aufwand	Ertrag	Aufwand	Ertrag	Aufwand	Ertrag
4631 Beiträge vom Kanton		16'500		16'500		19'917.70
9 Abschlusskonten		6'010		4'395		12'983.12
900 Abschluss Erfolgsrechnung		6'010		4'395		12'983.12
9001 Aufwandüberschuss Erfolgsrechnung		6'010		4'395		12'983.12