

Gemeinde Olsberg

Abteilung Finanzen


Rechnung 2023

Jahresrechnung

2023

Einwohnergemeinde

Rechnungsführerin: Lotti Bürgi-Roth



Gemeinde Olsberg


Abteilung Finanzen

Rechnung 2023

Einwohnergemeinde

Inhaltsverzeichnis

Erläuterungen	III-V
Allgemein- Erfolgsrechnung – Investitionsrechnung - Bilanz	
Grafik: Entwicklung Ergebnisse aus betrieblicher Tätigkeit.....	VI
Grafik: Entwicklung Steuerertrag.....	VII
Ergebnis	
Einwohnergemeinde ohne Werke	1
Wasserwerk	3
Abwasserbeseitigung	5
Einwohnergemeinde mit Werken	7
Kennzahlenauswertung	9
Erfolgsrechnung	
- Erfolgsrechnung Zusammenzug	10
- Erfolgsrechnung	11-49
- Erfolgsrechnung Artengliederung Zusammenzug.....	50
- Erfolgsrechnung Artengliederung	51-59
Investitionsrechnung	
- Investitionsrechnung Zusammenzug.....	60



Gemeinde Olsberg

Abteilung Finanzen


Rechnung 2023

- Investitionsrechnung	61-64
- Investitionsrechnung Artengliederung Zusammenzug	65
- Investitionsrechnung Artengliederung	66-67

Bilanz	
- Bilanz Zusammenzug	68
- Bilanz	69-82

Geldflussrechnung	83
--------------------------------	-----------

Anhang zur Jahresrechnung	
- Eigenkapitalnachweis	84
- Rückstellungsspiegel	85
- Beteiligungs- und Gewährleistungsspiegel	86-88
- Kreditkontrolle	89-90
- Anlagespiegel / Übersicht Anlagen	91-120
- Zusätzliche Angaben	121



Gemeinde Olsberg

Abteilung Finanzen

Rechnung 2023

Allgemeines

Rechnungsabschluss

Die Rechnung 2023 der Einwohnergemeinde Olsberg inkl. Werke schliesst wie folgt ab:

	Rechnung 2023	Budget 2023
Ergebnis aus betrieblicher Tätigkeit	304'378.08	-157'145
Ergebnis Finanzierung	9'815.92	3'050
Gesamtergebnis Erfolgsrechnung	345'274.00	-123'015


Ergebnis Einwohnergemeinde Erfolgsrechnung

Der Gemeinderat unterbreitet die Rechnung 2023 mit einem Umsatz (inkl. spezialfinanzierte Gemeindebetriebe) von CHF 2'330'143.32 bei einem Steuerfuss von 92 %.

Auf den Löhnen wurde eine Teuerung von 3% ausgerichtet.

Die internen Guthaben und Schulden wurden mit 0.5% verzinnt.

Die vorgeschriebenen Abschreibungen betragen für die Einwohnergemeinde (exkl. spezialfinanzierte Gemeindebetriebe) total CHF 2'12'818.90. Die Entnahme aus der per 1.1.2014 gebildeten Aufwertungsreserve beträgt CHF 31'080.-- gemäss genehmigtem Berechnungsschema. Schrittweise Kürzung der Entnahme. Per 31.12.2024 erfolgt die letzte Entnahme.



Ergebnis Einwohnergemeinde Investitionsrechnung

Mit den Investitionsausgaben von CHF 87'085.35, den Investitionseinnahmen von CHF 20'000.-- und der Selbstfinanzierung von CHF 521'010.20 (ohne spezialfinanzierte Gemeindebetriebe) resultiert ein Finanzierungsüberschuss von CHF 453'924.85.

Ergebnis Wasserwerk Erfolgsrechnung

Die vorgeschriebenen Abschreibungen betragen für das Wasserwerk total CHF 37'741.30.

Der Ertragsüberschuss im Rechnungsjahr 2023 beläuft sich auf CHF 5'157.25

Ergebnis Wasserwerk Investitionsrechnung

Mit den Investitionsausgaben von CHF 102'872.99 abzüglich den Investitionseinnahmen von CHF 77'491.20 und der Selbstfinanzierung von CHF 25'961.65 resultiert ein Finanzierungsüberschuss von CHF 579.86.

Per 31.12.23 besteht eine Nettoschuld des Wasserwerkes gegenüber der Einwohnergemeinde.

Ergebnis Abwasserbeseitigung Erfolgsrechnung


Die vorgeschriebenen Abschreibungen betragen für die Abwasserbeseitigung total CHF 450'151.75.

Der Ertragsüberschuss im Rechnungsjahr 2023 beläuft sich auf CHF 4'519.55.

Ergebnis Abwasserbeseitigung Investitionsrechnung

Mit den getätigten Investitionsausgaben von CHF 32'855.25 abzüglich den Investitionseinnahmen von CHF 130'088.40 und der Selbstfinanzierung von CHF 29'755.75 resultiert ein Finanzierungsüberschuss von CHF 126'988.90.

Per 31.12.23 besteht ein Nettovermögen der Abwasserbeseitigung gegenüber der Einwohnergemeinde.



Gemeinde Olsberg

Abteilung Finanzen

Rechnung 2023

Erfolgsrechnung

Die Erläuterungen sind in der Rechnung unter dem jeweiligen Konto aufgeführt.

Investitionsrechnung


Erläuterungen sind unter dem jeweiligen Konto aufgeführt.

Bilanz

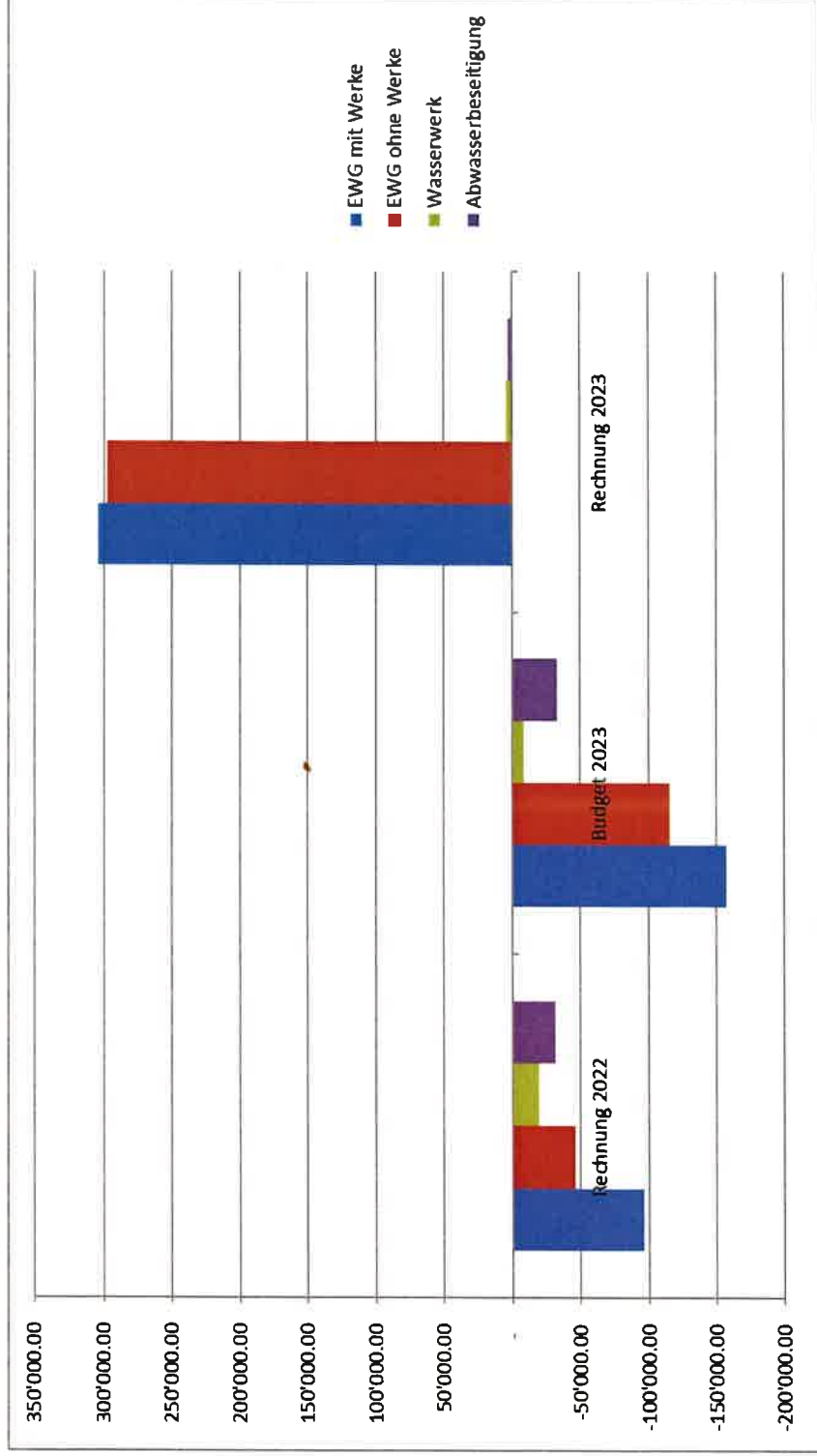
Mit dem leichten Anstieg der Zinsen wurden im Jahr 2023 einige Festgeldanlagen getätigt.


Die Bilanzsumme per 31.12.23 beträgt CHF 10'510'608.66
Konto 299: Bilanzüberschuss per 31.12.23: CHF 5'028'734.06
davon Jahresergebnis 2023: CHF 335'597.20

Die vorschriftsgemäss Umbuchung der Aufwertungsreserve Grundstücken von CHF 871'588 ist neu auch im Eigenkapital enthalten.



Einwohnergemeinde Entwicklung Ergebnisse aus betrieblicher Tätigkeit



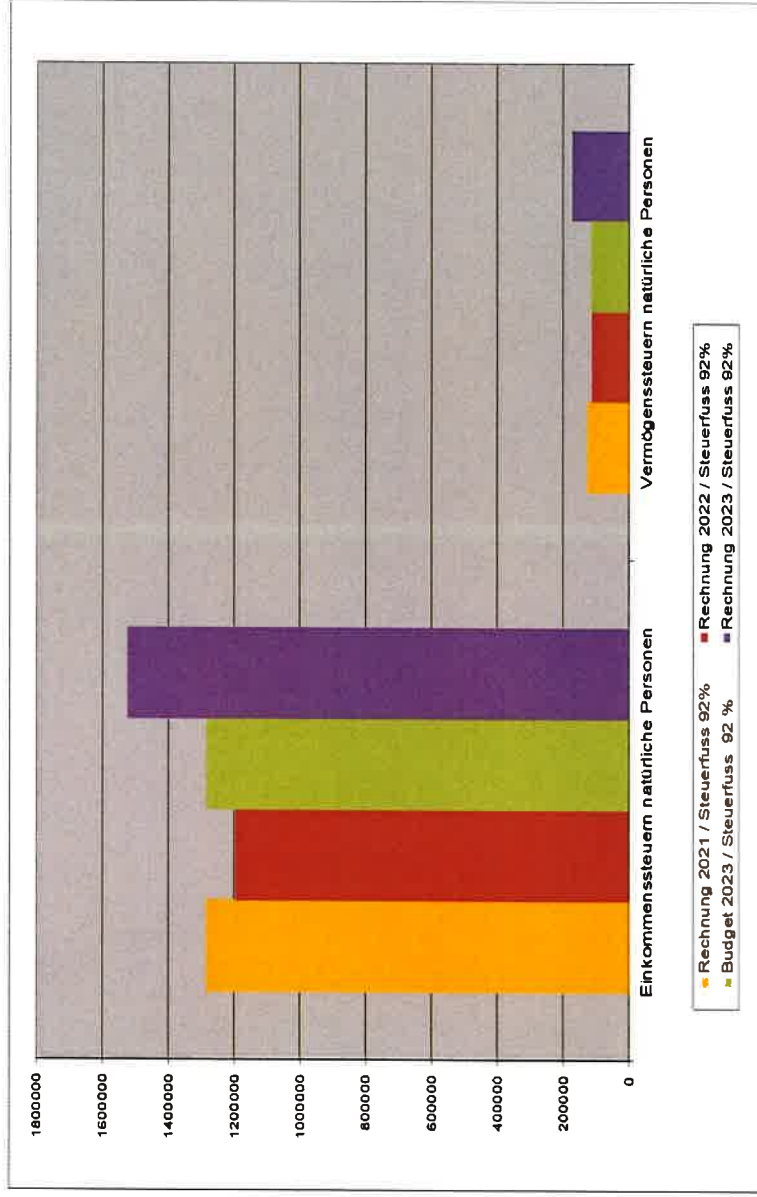


Gemeinde Olsberg

Abteilung Finanzen

Rechnung 2023

Einwohnergemeinde Entwicklung Steuerertrag



Ergebnis EG ohne Spezialfinanzierungen

Erfolgsausweis	Rechnung 2023	Budget 2023	Rechnung 2022
Betrieblicher Aufwand	1'648'098.32	1'729'030	1'637'372.40
30 Personalaufwand	507'218.10	524'000	512'474.25
31 Sach- und übriger Betriebsaufwand	400'841.27	429'610	380'649.80
33 Abschreibungen Verwaltungsvermögen	212'818.90	234'040	228'758.60
36 Transferaufwand	527'220.05	541'380	515'489.75
Betrieblicher Ertrag	1'945'426.60	1'613'520	1'591'157.31
40 Fiskalertrag	1'750'784.05	1'432'500	1'395'607.60
41 Regalien und Konzessionen	506.70	500	439.30
42 Entgelte	103'680.05	106'330	103'865.46
43 Verschiedene Erträge			1.00
45 Entnahmen aus Fonds und Spezialfinanzierungen	2'221.65	590	465.15
46 Transferertrag	88'234.15	73'600	90'778.80
Ergebnis aus betrieblicher Tätigkeit	297'328.28	115'510-	46'215.09-
34 Finanzaufwand	3'747.25	530	541.77
44 Finanzertrag	10'936.17	3'580	4'820.90
Ergebnis aus Finanzierung	7'188.92	3'050	4'279.13
Operatives Ergebnis	304'517.20	112'460-	41'935.96-
38 Ausserordentlicher Aufwand			
48 Ausserordentlicher Ertrag	31'080.00	31'080	50'337.00
Ausserordentliches Ergebnis	31'080.00	31'080	50'337.00
Gesamtergebnis Erfolgsrechnung	335'597.20	81'380-	8'401.04
(+ = Ertragsüberschuss / - = Aufwandüberschuss)			

Ergebnis EG ohne Spezialfinanzierungen

Finanzierungsausweis	Rechnung 2023	Budget 2023	Rechnung 2022
Investitionsausgaben	87'085.35	219'070	83'306.00
50 Sachanlagen	51'003.35	22'312	16'044.60
52 Immaterielle Anlagen	11'082.00	88'758	61'923.75
56 Eigene Investitionsbeiträge	25'000.00	108'000	5'337.65
Investitionseinnahmen	20'000.00	0	489'375.00
63 Investitionsbeiträge	20'000.00		489'375.00
Ergebnis Investitionsrechnung	67'085.35-	219'070-	406'069.00
Selbstfinanzierung	521'010.20	126'890	192'253.24
Finanzierungsergebnis	453'924.85	92'180-	598'322.24
(+ = Finanzierungsüberschuss / - = Finanzierungsfehlbetrag)			

Ergebnis Wasserwerk

Gemeinde Olsberg
Buchungsperiode 2023

Erfolgsausweis	Rechnung 2023	Budget 2023	Rechnung 2022
Betrieblicher Aufwand	122'156.95	121'470	121'979.61
30 Personalaufwand	12'496.55	10'250	8'577.45
31 Sach- und übriger Betriebsaufwand	58'083.80	60'440	60'974.46
33 Abschreibungen Verwaltungsvermögen	37'741.30	37'750	40'041.30
36 Transferaufwand	13'835.30	13'030	12'386.40
Betrieblicher Ertrag	126'143.20	112'680	102'707.80
42 Entgelte	87'706.30	80'700	70'728.50
46 Transferertrag	38'436.90	31'980	31'979.30
Ergebnis aus betrieblicher Tätigkeit	3'986.25	8'790-	19'271.81-
34 Finanzaufwand	829.00		
44 Finanzertrag	2'000.00		
Ergebnis aus Finanzierung	1'171.00	0	0.00
Operatives Ergebnis	5'157.25	8'790-	19'271.81-
38 Ausserordentlicher Aufwand			
48 Ausserordentlicher Ertrag			
Ausserordentliches Ergebnis	0.00	0	0.00
Gesamtergebnis Erfolgsrechnung (+ = Ertragsüberschuss / - = Aufwandüberschuss)	5'157.25	8'790-	19'271.81-

Ergebnis Wasserwerk

Gemeinde Olsberg
Buchungsperiode 2023

Finanzierungsausweis	Rechnung 2023	Budget 2023	Rechnung 2022
50	Investitionsausgaben Sachanlagen	80'000 80'000	11'206.00 11'206.00
63	Investitionseinnahmen Investitionsbeiträge	45'000 45'000	42'709.20 42'709.20
	Ergebnis Investitionsrechnung	35'000-	31'503.20
	Selbstfinanzierung	18'480	10'290.19
	Finanzierungsergebnis (+= Finanzierungüberschuss / -= Finanzierungsfehlbetrag)	579.86	41'793.39
	BILANZ		
	Nettoschuld/Nettovermögen per 01.01.	149'306.18	
	Nettoschuld/Nettovermögen per 31.12.	148'726.32	
	(+= Nettoschuld / -= Nettovermögen) Zunahme/Abnahme	579.86-	

Ergebnis Abwasserbeseitigung

Gemeinde Olsberg
Buchungsperiode 2023

Erfolgsausweis	Rechnung 2023	Budget 2023	Rechnung 2022
Betrieblicher Aufwand	107'662.80	124'445	116'142.55
30 Personalaufwand			92.65
31 Sach- und übriger Betriebsaufwand	22'209.40	41'000	37'888.35
33 Abschreibungen Verwaltungsvermögen	45'151.75	45'150	48'051.80
36 Transferaufwand	40'301.65	38'295	30'109.75
Betrieblicher Ertrag	110'726.35	91'600	84'951.15
42 Entgelte	85'182.85	76'900	70'248.35
46 Transferertrag	25'543.50	14'700	14'702.80
Ergebnis aus betrieblicher Tätigkeit	3'063.55	32'845-	31'191.40-
34 Finanzaufwand			
44 Finanzertrag	1'456.00		
Ergebnis aus Finanzierung	1'456.00	0	0.00
Operatives Ergebnis	4'519.55	32'845-	31'191.40-
38 Ausserordentlicher Aufwand			
48 Ausserordentlicher Ertrag			
Ausserordentliches Ergebnis	0.00	0	0.00
Gesamtergebnis Erfolgsrechnung (+ = Ertragsüberschuss / - = Aufwandüberschuss)	4'519.55	32'845-	31'191.40-

Ergebnis Abwasserbeseitigung

Finanzierungsausweis	Rechnung 2023	Budget 2023	Rechnung 2022
Investitionsausgaben	32'855.25	0	2'900.00
50 Sachanlagen	3'500.00		2'900.00
52 Immaterielle Anlagen	29'355.25		
Investitionseinnahmen	130'088.40	60'000	66'222.00
63 Investitionsbeiträge	130'088.40	60'000	66'222.00
Ergebnis Investitionsrechnung	97'233.15	60'000	63'322.00
Selbstfinanzierung	29'755.75	3'235	7'785.55
Finanzierungsergebnis	126'988.90	63'235	71'107.55
(+= Finanzierungüberschuss / -= Finanzierungsfehlbetrag)			
BILANZ			
Nettoschuld/Nettovermögen per 01.01.	227'965.60-		
Nettoschuld/Nettovermögen per 31.12.	354'954.50-		
(+= Nettoschuld / -= Nettovermögen)			
Zunahme/Abnahme	126'988.90-		

Ergebnis Einwohnergemeinde

Gemeinde Olsberg
Buchungsperiode 2023

Erfolgsausweis	Rechnung 2023	Budget 2023	Rechnung 2022
Betrieblicher Aufwand	1'877'918.07	1'974'945	1'875'494.56
30 Personalaufwand	519'714.65	534'250	521'144.35
31 Sach- und übriger Betriebsaufwand	481'134.47	531'050	479'512.61
33 Abschreibungen Verwaltungsvermögen	295'711.95	316'940	316'851.70
36 Transferaufwand	581'357.00	592'705	557'985.90
Betrieblicher Ertrag	2'182'296.15	1'817'800	1'778'816.26
40 Fiskalertrag	1'750'784.05	1'432'500	1'395'607.60
41 Regalien und Konzessionen	506.70	500	439.30
42 Entgelte	276'569.20	263'930	244'842.31
43 Verschiedene Erträge			1.00
45 Entnahmen aus Fonds und Spezialfinanzierungen	2'221.65	590	465.15
46 Transferertrag	152'214.55	120'280	137'460.90
Ergebnis aus betrieblicher Tätigkeit	304'378.08	157'145-	96'678.30-
34 Finanzaufwand	4'576.25	530	541.77
44 Finanzertrag	14'392.17	3'580	4'820.90
Ergebnis aus Finanzierung	9'815.92	3'050	4'279.13
Operatives Ergebnis	314'194.00	154'095-	92'399.17-
48 Ausserordentlicher Ertrag	- 31'080.00	31'080	50'337.00
Ausserordentliches Ergebnis	31'080.00	31'080	50'337.00
Gesamtergebnis Erfolgsrechnung (+ = Ertragsüberschuss / - = Aufwandüberschuss)	345'274.00	123'015-	42'062.17-

Ergebnis Einwohnergemeinde

Gemeinde Olsberg
Buchungsperiode 2023

Finanzierungsausweis	Rechnung 2023	Budget 2023	Rechnung 2022
Investitionsausgaben	222'813.59	299'070	97'412.00
50 Sachanlagen	157'376.34	102'312	30'150.60
52 Immaterielle Anlagen	40'437.25	88'758	61'923.75
56 Eigene Investitionsbeiträge	25'000.00	108'000	5'337.65
Investitionseinnahmen	227'579.60	105'000	598'306.20
63 Investitionsbeiträge	227'579.60	105'000	598'306.20
Ergebnis Investitionsrechnung	4'766.01	194'070.-	500'894.20
Selbstfinanzierung	545'647.60	117'525	159'991.98
Finanzierungsergebnis	550'413.61	76'545.-	660'886.18
(+= Finanzierungüberschuss / -= Finanzierungsfehlbetrag)			

Kennzahlen

Einwohnergemeinde ohne Spezialfinanzierungen

A	Einwohnerzahl	367
B	Laufender Ertrag	1'987'442.77
C	Fiskalertrag + Finanz- und Lastenausgleich	1'725'184.05
D	Nettozinsumwand	5'341.12-
E	Nettoinvestitionen	67'085.35
F	Nettoschuld	3'242'976.48-
G	Selbstfinanzierung	521'010.20
H	Abschreibungen	2'187'14.65
1	Nettoschuld I pro Einwohner	8'836.45Fr.
2	Nettoverschuldungsquotient	187.98%
3	Zinsbelastungsanteil	0.27%
4	Selbstfinanzierungsgrad	776.64%
5	Selbstfinanzierungsanteil	26.22%
6	Kapitaldienstannteil	10.74%

A	Einwohnerzahl	367
B	Laufender Ertrag	2'227'768.32
C	Fiskalertrag + Finanz- und Lastenausgleich	1'725'184.05
D	Nettozinsumwand	5'968.12-
E	Nettoinvestitionen	4'766.01-
F	Nettoschuld I	3'449'204.66-
G	Selbstfinanzierung	576'727.60
H	Abschreibungen	264'755.25
1	Nettoschuld I pro Einwohner	9'398.38Fr.
2	Nettoverschuldungsquotient	199.93%
3	Zinsbelastungsanteil	0.27%
4	Selbstfinanzierungsgrad	12'100.85%
5	Selbstfinanzierungsanteil	25.89%
6	Kapitaldienstannteil	11.62%

Erfolgsrechnung

Gemeinde Olsberg
Buchungsperiode 2023

Einwohnergemeinde	Rechnung 2023		Budget 2023		Rechnung 2022	
	Aufwand	Ertrag	Aufwand	Ertrag	Aufwand	Ertrag
Einwohnergemeinde	2'330'143.32	2'330'143.32	2'082'365	2'082'365	1'984'170.57	1'984'170.57
0 ALLGEMEINE VERWALTUNG	470'095.63	45'857.47 424'238.16	461'790	31'800 429'990	458'809.43	29'612.00 429'197.43
1 ÖFFENTLICHE ORDNUNG UND SICHERHEIT, VERTEIDIGUNG	87'192.65	15'112.90 72'079.75	99'470	10'890	96'806.20	10'117.01 86'689.19
2 BILDUNG	501'091.32	56'790.05 444'301.27	530'840	67'380 463'460	472'603.06	71'643.00 400'960.06
3 KULTUR, SPORT UND FREIZEIT	13'496.15	1'482.70 12'013.45	15'775	2'150 13'625	9'903.45	0.00 9'903.45
4 GESUNDHEIT	118'011.59	0.00 118'011.59	103'390	0 103'390	98'529.85	720.00 97'809.85
5 SOZIALE SICHERHEIT	188'399.15	21'550.10 166'849.05	186'775	17'720 169'055	164'893.05	12'721.35 152'171.70
6 VERKEHR UND NACHRICHTENÜBERMITTLUNG	102'305.27	8'709.15	116'160	7'500	140'699.95	18'396.45
7 UMWELTSCHUTZ UND RAUMORDNUNG	291'201.60	252'829.45 38'372.15	333'155	257'465 75'690	307'351.81	256'430.61 50'921.20
8 VOLKSWIRTSCHAFT	59'935.05	3'351.18 56'583.87	73'220	4'000 69'220	62'785.45	135.00 62'650.45
9 FINANZEN UND STEUERN	498'414.91 1'426'045.41	1'924'460.32	161'790 1'521'670	1'683'460	171'788.32 1'412'606.83	1'584'395.15

Erfolgsrechnung

Einwohnergemeinde	Rechnung 2023		Budget 2023		Rechnung 2022	
	Aufwand	Ertrag	Aufwand	Ertrag	Aufwand	Ertrag
0 ALLGEMEINE VERWALTUNG	470'095.63	45'857.47	461'790	31'800	458'809.43	29'612.00
01 Legislative und Exekutive	102'889.95		108'805		99'900.18	
011 Legislative	10'192.95		11'625		11'139.98	
0110 Legislative	10'192.95		11'625		11'139.98	
3000.00 Löhne, Tag- und Sitzungsgelder an Behörden und Kommissionen	2'394.75		3'250		2'535.00	
3010.00 Löhne des Verwaltungs- und Betriebspersonals	1'285.10		1'200		1'093.15	
3050.00 AG-Beiträge AHV, IV, EO, ALV, Verwaltungskosten	0.00		80		71.75	
3053.00 AG-Beiträge an Unfallversicherungen	0.00		5		3.40	
3054.00 AG-Beiträge an Familienausgleichskasse	0.00		20		15.85	
3055.00 AG-Beiträge an Krankentaggeldversicherungen	0.00		20		16.60	
3102.00 Drucksachen, Publikationen	4'563.65		5'000		5'424.93	
3105.00 Lebensmittel	27.00		50		0.00	
3130.00 Dienstleistungen Dritter	1'922.45		2'000		1'979.30	
012 Exekutive	92'697.00		97'180		88'760.20	
0120 Exekutive	92'697.00		97'180		88'760.20	
3000.00 Löhne, Tag- und Sitzungsgelder an Behörden und Kommissionen	76'816.20		78'500		75'226.30	
3010.00 Löhne des Verwaltungs- und Betriebspersonals	50.00		0		0.00	
3050.00 AG-Beiträge AHV, IV, EO, ALV, Verwaltungskosten	1'481.25		1'500		1'437.30	
3054.00 AG-Beiträge an Familienausgleichskasse	334.15		330		323.55	

Erfolgsrechnung

Einwohnergemeinde	Rechnung 2023		Budget 2023		Rechnung 2022	
	Aufwand	Ertrag	Aufwand	Ertrag	Aufwand	Ertrag
3090.00 Aus- und Weiterbildung Gemeinderat	0.00		600		1'150.00	
3099.00 Übriger Personalaufwand	450.00		450		450.00	
3105.00 Lebensmittel	1'269.60		1'500		1'646.80	
3130.00 Dienstleistungen Dritter	1'328.95		1'800		1'720.80	
3132.00 Honorare externe Berater, Gutachter, Fachexperten etc.	2'259.30		2'500		936.35	
3134.00 Sachversicherungsprämien	719.75		1'000		719.75	
3170.00 Reisekosten und Spesen	6'188.60		6'000		3'772.20	
3171.00 GR-Reise/Angestellte	1'799.20		3'000		1'377.15	
02 Allgemeine Dienste	367'205.68	45'857.47	352'985	31'800	358'909.25	29'612.00
021 Finanz- und Steuerverwaltung	112'625.25	12'738.95	106'495	12'270	113'066.19	13'011.10
0210 Abteilung Finanzen und Steuern	112'625.25	12'738.95	106'495	12'270	113'066.19	13'011.10
3000.00 Löhne, Tag- und Sitzungsgelder an Behörden und Kommissionen	210.00		250		150.00	
3010.00 Löhne des Verwaltungs- und Betriebspersonals	77'126.90		76'300		76'439.20	
3010.01 Treueprämien/Jubiläen	0.00		0		237.20	
3050.00 AG-Beiträge AHV, IV, EO, ALV, Verwaltungskosten	5'059.55		4'995		4'925.50	
3052.00 AG-Beiträge an Pensionskassen Erl. Erfassungsfehler Budget 2023	4'345.50		0		4'531.90	
3053.00 AG-Beiträge an Unfallversicherungen	1'784.00		1'720		2'133.40	
3054.00 AG-Beiträge an Familienausgleichskasse	1'117.65		1'100		1'087.70	
3055.00 AG-Beiträge an Krankentaggeldversicherungen	1'322.20		1'160		1'139.20	
3090.00 Aus- und Weiterbildung des Personals	670.00		300		150.00	
3099.00 Übriger Personalaufwand	215.00		220		215.00	
3100.00 Büromaterial	80.75		150		37.70	
3102.00 Drucksachen, Publikationen	1'134.00		1'200		1'116.00	

Erfolgsrechnung

Gemeinde Olsberg
Buchungsperiode 2023

Einwohnergemeinde	Rechnung 2023		Budget 2023		Rechnung 2022	
	Aufwand	Ertrag	Aufwand	Ertrag	Aufwand	Ertrag
3103.00 Fachliteratur, Zeitschriften	848.25		400		409.25	
3110.00 Büromöbel und -geräte, Schul- mobiliar	0.00		0		976.85	
3111.00 Maschinen, Geräte und Fahr- zeuge	887.45		500		0.00	
3130.00 Dienstleistungen Dritter	7'560.45		7'000		8'025.80	
3133.00 Informatik-Nutzungsaufwand Externes Rechenzentrum	4'983.30		5'000		6'068.90	
3170.00 Reisekosten und Spesen	209.80		200		315.00	
3199.00 Übriger Betriebsaufwand Kleine Differenzen	1.70		0		2.16-	
3611.00 Entschädigungen an den Kanton	5'068.75		6'000		5'109.75	1'912.45
4210.00 Gebühren für Amtshandlungen	1'902.45	1'000		1'000		591.95
4260.00 Rückerstattungen Dritter	983.80	1'000		1'000		1'175.00
4270.00 Bussen	400.00	300		300		6'940.00
4612.00 Entschädigungen von Gemeinden und Gemeindeverbänden	7'240.00	6'970		6'970		
4612.01 Entschädigungen von Kirchen Kirchen	2'212.70	3'000		3'000		2'391.70
022 Allgemeine Dienste, übrige	105'290.53	25'461.72	105'195	12'930	104'213.49	5'963.73
0220 Allgemeine Dienste, übrige	105'290.53	25'461.72	105'195	12'930	104'213.49	5'963.73
3000.00 Löhne, Tag- und Sitzungsgelder an Behörden und Kommissionen	0.00		1'000		120.00	
3010.00 Löhne des Verwaltungs- und Betriebspersonals	64'559.75		63'960		63'681.40	
3010.01 Treueprämien/Jubiläen	0.00		0		2'225.60	
3050.00 AG-Beiträge AHV, IV, EO, ALV, Verwaltungskosten	4'248.90		4'190		4'267.70	
3052.00 AG-Beiträge an Pensionskassen	3'272.30		3'185		3'436.50	
3053.00 AG-Beiträge an Unfallversicher- ungen	1'519.80		1'355		1'918.95	
3054.00 AG-Beiträge an Familienaus- gleichskasse	937.40		930		941.05	
3055.00 AG-Beiträge an Krankentaggeld- versicherungen	1'109.10		975		986.05	

Erfolgsrechnung

Einwohnergemeinde	Rechnung 2023		Budget 2023		Rechnung 2022	
	Aufwand	Ertrag	Aufwand	Ertrag	Aufwand	Ertrag
3090.00 Aus- und Weiterbildung des Personals	0.00		600		0.00	
3099.00 Übriger Personalaufwand	100.00		200		389.85	
3100.00 Büromaterial	1'751.30		2'200		1'759.50	
3102.00 Drucksachen, Publikationen	1'612.99		1'500		1'294.09	
3105.00 Lebensmittel	251.10		300		319.95	
3110.00 Büromöbel und -geräte, Mobiliar	0.00		500		2'352.65	
3111.00 Maschinen, Geräte und Fahrzeuge	0.00		500		0.00	
3113.00 Hardware	0.00		0		1'183.65	
3130.00 Dienstleistungen Dritter	13'249.45		14'300		12'284.10	
3132.00 Honorare externe Berater, Gutachter, Fachexperten etc. Erl. Rege Bautätigkeit. Kostenzunahme für Beratungen und Kontrollen. Höhere Rückerstattung auf Kto. 0220.4260.00	7'859.05		4'000		2'272.58	
3134.00 Sachversicherungsprämien	3'081.05		3'100		3'044.30	
3137.00 Steuern und Abgaben	370.70		400		386.10	
3151.00 Unterhalt Apparate, Maschinen, Geräte, Fahrzeuge, Werkzeuge	0.00		500		0.00	
3161.00 Miete Kopiergerät	1'287.24		1'300		1'287.22	
3170.00 Reisekosten und Spesen	80.40		200		62.25	
4210.00 Gebühren für Amtshandlungen Erl. Zunahme der Erträge für Baubewilligungsgebühren - entsprechend der Zunahme der Aufwendungen gemäss Kto. 0220.3130.	17'108.00			7'000		570.00
4250.00 Verkäufe		464.00		500		544.70
4260.00 Rückerstattungen Dritter Erl. Rückerstattungen externe Kosten. Aufwand in Kto. 0220.3130.		6'329.72		4'000		3'289.03
4612.01 Entschädigungen von Gemeinden		1'560.00		1'430		1'560.00
029 Verwaltungsliegenschaften, übriges	149'289.90	7'656.80	141'295	6'600	141'629.57	10'637.17
0290 Verwaltungsliegenschaften, übriges	149'289.90	7'656.80	141'295	6'600	136'227.42	6'317.15

Erfolgsrechnung

Gemeinde Olsberg
Buchungsperiode 2023

Einwohnergemeinde	Rechnung 2023		Budget 2023		Rechnung 2022	
	Aufwand	Ertrag	Aufwand	Ertrag	Aufwand	Ertrag
3049.00 Übrige Zulagen	90.00		90		90.00	
Wäsche						
3101.00 Betriebs-, Verbrauchsmaterial	3'577.25		2'500		2'032.45	
Erl. Mehraufwand Geschirrspülmittel, Reserve Handtücher, div. Material						
3111.00 Maschinen, Geräte und Fahrzeuge	790.00		1'000		511.35	
3120.00 Ver- und Entsorgung Liegeschaffen VV	7'888.63		8'000		8'232.87	
3130.00 Dienstleistungen Dritter	1'500.80		1'800		1'380.15	
3134.00 Sachversicherungsprämien	2'420.85		2'230		1'661.95	
3144.00 Unterhalt Hochbauten	27'133.81		25'000		25'043.40	
Erl. Zusatzreinigung Plattenboden (nicht jährlich), div. kleinere Unterhaltsarbeiten						
3151.00 Unterhalt Apparate, Maschinen, Geräte, Fahrzeuge, Werkzeuge	8'035.31		2'000		1'548.40	
Erl. Ersatz Geschirrspüler Küche/Saal, div. Reparaturen						
3160.00 Miete und Pacht Liegenschaften	4'341.60		4'400		4'341.60	
3170.00 Reisekosten und Spesen	0.00		100		4.20	
3300.40 Planmässige Abschreibungen Sachanlagen Hochbauten	69'645.00		69'645		69'645.05	
3910.01 Interne Verrechnung von Bauamt Löhne	20'426.65		20'700		18'594.75	
3910.02 Interne Verrechnung von Soziallasten	3'440.00		3'830		3'141.25	
4240.00 Benützungsgebühren und Dienstleistungen		204.00		100		56.00
4250.00 Verkäufe		582.80		700		615.20
4260.00 Rückerstattungen Dritter		0.00		0		25.95
4472.00 Vergütung für Benützungen Liegenschaften VV		1'570.00		500		320.00
4920.00 Interne Verrechnung von Pacht, Mieten, Benützungskosten		5'300.00		5'300		5'300.00
0291 Photovoltaikanlage					5'402.15	4'320.02
3130.00 Dienstleistungen Dritter	0.00		0		191.25	
3199.00 Übriger Betriebsaufwand Vorsteuerkürzung MWSt	0.00		0		164.60	

Erfolgsrechnung

Gemeinde Olsberg
Buchungsperiode 2023

Einwohnergemeinde	Rechnung 2023		Budget 2023		Rechnung 2022	
	Aufwand	Ertrag	Aufwand	Ertrag	Aufwand	Ertrag
3300.40 Planmässige Abschreibungen Sachanlagen	0.00		0		5'046.30	
4250.00 Stromverkauf		0.00		0		4'320.02
1 ÖFFENTLICHE ORDNUNG UND SICHERHEIT, VERTEIDIGUNG	87'192.65	15'112.90	99'470	10'890	96'806.20	10'117.01
11 Öffentliche Sicherheit	6'536.80		7'100		6'355.45	
111 Polizei	6'536.80		7'100		6'355.45	
1110 Polizei	6'536.80		7'100		6'355.45	
3612.00 Entschädigungen an Gemeinden Regionalpolizei	6'536.80		7'100		6'355.45	
14 Allgemeines Rechtswesen	28'208.40	1'632.45	38'120	2'200	44'947.65	1'691.56
140 Allgemeines Rechtswesen	28'208.40	1'632.45	38'120	2'200	44'947.65	1'691.56
1400 Allgemeines Rechtswesen	28'208.40	1'632.45	38'120	2'200	44'947.65	1'691.56
3010.00 Löhne des Verwaltungs- und Betriebspersonals	24'691.10		24'285		24'189.90	
3010.01 Treuprämien/Jubiläen	0.00		0		729.75	
3050.00 AG-Beiträge AHV, IV, EO, ALV, Verwaltungskosten	1'612.30		1'590		1'612.20	
3052.00 AG-Beiträge an Pensionskassen	861.60		1'055		1'104.00	
3053.00 AG-Beiträge an Unfallversicher- ungen	579.85		515		736.95	
3054.00 AG-Beiträge an Familienaus- gleichskasse	355.30		355		355.70	
3055.00 AG-Beiträge an Krankentaggeld- versicherungen	420.80		370		372.50	
3090.00 Aus- und Weiterbildung des Personals	0.00		250		0.00	
3099.00 Übriger Personalaufwand	100.00		100		100.00	

Erfolgsrechnung

Gemeinde Olsberg
Buchungsperiode 2023

Einwohnergemeinde	Rechnung 2023		Budget 2023		Rechnung 2022	
	Aufwand	Ertrag	Aufwand	Ertrag	Aufwand	Ertrag
3102.00 Drucksachen, Publikationen	0.00		50		0.00	
3130.00 Dienstleistungen Dritter	1'209.85		1'500		1'133.75	
3170.00 Reisekosten und Spesen	51.85		0		23.25	
3612.00 Entschädigung an Gemeinden Regionales Zivilstandsamt	1'772.75		1'500		1'829.65	
3612.01 Entschädigungen an Gemeinde- verband Berufsbeistandschaft. Erl. Abbau von Eigenkapital beim GSDR. Def. Abrechnung 2022 + 2023.	3'447.00-		6'550		12'760.00	
4210.00 Gebühren für Amtshandlungen		1'508.95		2'000		1'467.05
4260.00 Rückerstattungen Dritter		123.50		200		224.51
15 Feuerwehr	44'904.15	11'258.80	48'820	8'100	40'219.80	7'960.30
150 Feuerwehr	44'904.15	11'258.80	48'820	8'100	40'219.80	7'960.30
1500 Feuerwehr	44'904.15	11'258.80	48'820	8'100	40'219.80	7'960.30
3120.00 Ver- und Entsorgung Liegen- schaften VV	632.80		600		622.65	
3132.00 Honorare externe Berater, Gut- achter, Fachexperten etc. Erl. Kosten für Brandschutzbewilligung bei Bauten. Mehraufwand analog DS 0220.	1'252.05		600		121.15	
3134.00 Sachversicherungsprämien	132.40		130		122.50	
3300.40 Planmässige Abschreibungen Sachanlagen	2'651.10		2'650		2'651.10	
3300.60 Planmässige Abschreibungen Mobilien - FW-Fahrzeug	2'289.05		2'290		2'289.05	
3612.00 Entschädigungen an Gemeinden Hydrantenentschädigung an WV	16'800.00		16'800		16'800.00	
3612.01 Entschädigungen an Gemeinden Betriebsbeitrag an FW Magden	20'952.10		25'750		17'392.50	
3910.01 Interne Verrechnung von Bauamt Löhne	166.00		0		188.95	
3910.02 Interne Verrechnung von Soziallasten	28.65		0		31.90	

Erfolgsrechnung

Gemeinde Olsberg
Buchungsperiode 2023

Einwohnergemeinde	Rechnung 2023		Budget 2023		Rechnung 2022	
	Aufwand	Ertrag	Aufwand	Ertrag	Aufwand	Ertrag
4200.00 Ersatzabgaben Feuerwehrpflichtersatz Erl. Ertrag aus ord. Steuern rund CHF 8'000 plus CHF 1'000 aus Quellensteuern.		9'040.75		7'000		6'879.05
4260.00 Rückerstattungen Dritter Erl. Entsprechend dem höheren Aufwand in Kto. 1500.3132 sind auch die Rückerstattungen höher.		1'252.05		300		121.15
4270.00 Bussen		0.00		0		260.00
4612.00 Entschädigungen von Gemeinden und Gemeindeverbänden		966.00		800		700.10
16 Verteidigung	7'543.30	2'221.65	5'430	590	5'283.30	465.15
161 Militärische Verteidigung	100.00		200		100.00	
1610 Militärische Verteidigung	100.00		200		100.00	
3130.00 Dienstleistungen Dritter	100.00		200		100.00	
162 Zivile Verteidigung	7'443.30	2'221.65	5'230	590	5'183.30	465.15
1620 Zivilschutz	7'443.30	2'221.65	5'230	590	5'183.30	465.15
3120.00 Ver- und Entsorgung Liegenschaften VV	210.95		200		207.55	
3134.00 Sachversicherungsprämien	132.40		130		122.50	
3612.00 Entschädigungen an Gemeinden Zivilschutzorg. u. Fricktal	7'099.95		4'900		4'853.25	
4501.00 Entnahmen aus Fonds des FK Erl. Zusatzkosten für Sanierung BSA Augarten. Ersatzbeiträge Schutzraum- bau Erl. Fondsentnahme der Zusatzkosten BSA Augarten.		2'221.65		590		465.15

Erfolgsrechnung

Einwohnergemeinde	Rechnung 2023		Budget 2023		Rechnung 2022	
	Aufwand	Ertrag	Aufwand	Ertrag	Aufwand	Ertrag
2 BILDUNG	501'091.32	56'790.05	530'840	67'380	472'603.06	71'643.00
21 Obligatorische Schule	483'273.32	53'240.05	518'690	62'180	459'667.06	65'543.00
211 Eingangsstufe	43'313.10		47'000		41'495.85	
2110 Kindergarten	43'313.10		47'000		41'495.85	
3104.00 Lehrmittel	2'267.60		2'500		2'653.45	
3110.00 Büromöbel und -geräte, Schul- mobiliar	0.00		0		1'036.20	
3111.00 Maschinen, Geräte und Fahr- zeuge	570.10		500		0.00	
3130.00 Dienstleistungen Dritter	254.10		700		157.65	
3134.00 Sachversicherungsprämien	273.85		280		254.00	
3171.00 Exkursionen, Schulreisen und Lager	110.00		520		481.40	
3631.00 Beiträge an den Kanton Besoldung	39'837.45		42'500		36'913.15	
212 Primarstufe	126'175.72	14'441.00	131'340	13'000	104'428.31	13'000.00
2120 Primarstufe	126'175.72	14'441.00	131'340	13'000	104'428.31	13'000.00
3090.00 Aus- und Weiterbildung des Personals	630.00		1'200		147.05	
3102.00 Drucksachen, Publikationen	1'556.60		2'500		1'599.37	
3104.00 Lehrmittel	14'990.19		15'000		14'407.79	
3104.01 Lehrmittel Sport	860.55		1'000		954.65	
3104.02 Lehrmittel Werken	1'986.15		2'000		1'565.35	
3104.03 Lehrmittel Textiles Werken	2'018.05		2'000		1'498.69	
3104.04 Lehrmittel "Wald" Natürliches lernen	447.25		500		0.00	
3110.00 Büromöbel und -geräte, Schul- mobiliar	8'077.90		7'700		1'337.36	
3111.00 Maschinen, Geräte und Fahr- zeuge	308.95		170		836.25	

Erfolgsrechnung

Einwohnergemeinde	Rechnung 2023		Budget 2023		Rechnung 2022	
	Aufwand	Ertrag	Aufwand	Ertrag	Aufwand	Ertrag
3113.00 Hardware	5'950.00		5'000		340.60	
Erl. Zusatzkauf 1 Laptop - Versicherungsfall - siehe Rückerstattung Konto 1.2120.4260.00.						
3118.00 Immateriellen Anlagen	820.71		750		811.76	
Software, Lizenzen						
3130.00 Dienstleistungen Dritter	6'614.45		8'600		6'079.85	
3134.00 Sachversicherungsprämien	413.95		400		384.20	
3137.00 Steuern und Abgaben	65.70		70		83.95	
3150.00 Unterhalt Büromöbel und -geräte, Schulmobiliar	0.00		500		0.00	
3161.00 Mieten, Benützungskosten	712.12		2'000		801.59	
Kopierer/Ausstattungen/Geräte						
3169.00 Übrige Mieten und Benützungskosten - Schwimmbad	2'870.00		4'000		1'339.10	
3171.00 Exkursionen, Schulreisen und Lager	2'745.45		2'450		2'693.60	
3631.00 Beiträge an den Kanton	72'595.20		75'000		69'047.15	
Besoldung						
3637.00 Beiträge an private Haushalte	2'012.50		0		0.00	
Erl. Beitrag an Lernförderung.						
3920.00 Interne Verrechnung von Saal, Mieten, Benützungskosten	500.00		500		500.00	
4260.00 Rückerstattungen Dritter						
Erl. Beitrag an Besuch Schloss Lenzburg und Rückerstattung von Privathaftpflichtversicherung für Laptop Schüler.		1'441.00		0		0.00
4612.00 Entschädigungen von Gemeinden		13'000.00		13'000		13'000.00
213 Oberstufe	54'332.10		71'800		72'316.35	
2130 Oberstufe	54'332.10		71'800		72'316.35	
3612.00 Schulgelder an Gemeinden	28'800.00		43'200		43'200.00	
3631.00 Beiträge an den Kanton	24'427.30		28'600		27'789.75	
Besoldungsanteil an Kanton						
3632.00 Besoldungsanteil an Gemeinden	1'104.80		0		1'326.60	

Erfolgsrechnung

Gemeinde Olsberg
Buchungsperiode 2023

Einwohnergemeinde	Rechnung 2023		Budget 2023		Rechnung 2022	
	Aufwand	Ertrag	Aufwand	Ertrag	Aufwand	Ertrag
214 Musikschulen	5'247.75		5'000		5'719.55	313.85
2140 Musikschulen	5'247.75		5'000		5'719.55	313.85
3104.00 Lehrmittel Grundkurs	0.00		500		545.40	
3612.00 Entschädigungen an Gemeinden	4'747.75		4'000		4'674.15	
Musikschule						
3920.00 Interne Verrechnung von Saal, Mieten, Benützungskosten	500.00		500		500.00	
4260.00 Rückerstattungen Dritter		0.00				313.85
217 Schulliegenschaften	127'446.80	6'000.00	119'730		109'981.20	
2170 Schulliegenschaften	127'446.80	6'000.00	119'730		109'981.20	
3010.00 Löhne des Verwaltungs- und Betriebspersonals	0.00		0		367.50	
3049.00 Übrige Zulagen	90.00		90		90.00	
3050.00 AG-Beiträge AHV, IV, EO, ALV, Verwaltungskosten	0.00		0		19.70	
3053.00 AG-Beiträge an Unfallversicherungen	0.00		0		1.15	
3054.00 AG-Beiträge an Familienausgleichskasse	0.00		0		4.35	
3055.00 AG-Beiträge an Krankentaggeldversicherungen	0.00		0		4.55	
3101.00 Betriebs-, Verbrauchsmaterial	598.05		500		563.55	
3111.00 Maschinen, Geräte und Fahrzeuge	217.00		1'200		0.00	
3120.00 Ver- und Entsorgung Liegenschaften VV	5'433.25		6'100		5'844.35	
3134.00 Sachversicherungsprämien	1'417.85		1'000		984.90	
3141.00 Entwässertes Schulareal	193.85		200		193.80	
3144.00 Unterhalt Hochbauten	33'173.60		26'900		18'195.15	
Erl. Kosten Aussenschulzimmer mit CHF 9'600 budgetiert. Rechnung CHF 14'845.55. Abzüglich Beitrag "Salzgut" CHF 6'000, Kto. 2170.4614.00.						

Erfolgsrechnung

Gemeinde Olsberg
Buchungsperiode 2023

Einwohnergemeinde	Rechnung 2023		Budget 2023		Rechnung 2022	
	Aufwand	Ertrag	Aufwand	Ertrag	Aufwand	Ertrag
3151.00 Unterhalt Apparate, Maschinen, Geräte, Fahrzeuge, Werkzeuge Erl. Kontrolle Spielgeräte und Service Feuerlöscher.	655.35		300		0.00	
3160.00 Miete und Pacht Liegenschaften Turnhalle Giebenach	5'600.00		5'600		5'600.00	
3300.40 Planmässige Abschreibungen Sachanlagen Hochbauten	65'151.35		65'150		65'151.40	
3910.01 Interne Verrechnung von Bauamt Löhne	12'763.85		10'700		11'082.60	
3910.02 Interne Verrechnung von Soziallasten	2'152.65		1'990		1'878.20	
4614.00 Entschädigungen von öffentlichen Unternehmungen Erl. Beitrag an Aussenschulzimmer - siehe Aufwand Kto. 1.2170.3144.00.		6'000.00		0		0.00
218 Tagesbetreuung	86'478.95	32'799.05	105'945	49'180	91'725.95	52'229.15
2180 Tagesbetreuung	86'478.95	32'799.05	105'945	49'180	91'725.95	52'229.15
3010.00 Löhne des Verwaltungs- und Betriebspersonals	0.00		0		300.00	
3010.01 Treueprämien/Jubiläen	0.00		0		711.60	
3020.00 Löhne der Lehrkräfte Tagesschule	67'628.30		75'070		67'282.80	
3020.09 Erstattung Löhne Lehrkräfte Erl. Taggelleistungen von Versicherung.	4'782.00-		0		0.00	
3049.00 Übrige Zulagen Wäsche	180.00		180		180.00	
3050.00 AG-Beiträge AHV, IV, EO, ALV, Verwaltungskosten	4'038.10		4'915		4'394.15	
3052.00 AG-Beiträge an Pensionskassen	1'031.70		1'260		489.10	
3053.00 AG-Beiträge an Unfallversicherungen	1'323.10		1'595		1'922.10	
3054.00 AG-Beiträge an Familienausgleichskasse	891.90		1'085		970.75	
3055.00 AG-Beiträge an Krankentaggeldversicherungen	931.45		1'140		983.15	

Erfolgsrechnung

Einwohnergemeinde	Rechnung 2023		Budget 2023		Rechnung 2022	
	Aufwand	Ertrag	Aufwand	Ertrag	Aufwand	Ertrag
3090.00 Aus- und Weiterbildung des Personals	990.00		400		0.00	
3099.00 Übriger Personalaufwand	360.00		400		407.50	
3102.00 Drucksachen, Publikationen	109.50		200		109.50	
3104.00 Lehrmittel	346.00		600		505.70	
3105.00 Lebensmittel	10'427.60		15'000		10'546.45	
3106.00 Medizinisches Material	11.00		100		114.25	
3110.00 Büromöbel und -geräte, Schulmobiliar	0.00		200		0.00	
3130.00 Dienstleistungen Dritter	52.00		200		105.20	
3132.00 Honorare externe Berater, Gutachter, Fachexperten etc.	0.00		400		0.00	
3170.00 Reisekosten und Spesen	940.30		1'200		703.70	
3920.00 Interne Verrechnung von Mieten, Benützungskosten	2'000.00		2'000		2'000.00	
4260.00 Rückstellungen Dritter		1'812.00		3'180		5'670.00
4260.01 Schul- und Materialgeld						
4260.01 Rückstellungen Dritter		30'987.05		46'000		38'386.00
Betreuung und Essen						
4610.00 Entschädigungen vom Bund		0.00		0		8'173.15
Erl. Weniger Kinder in der Tagesschule, somit Minderertrag.						
219 Obligatorische Schule, übriges	40'278.90		37'875		33'999.85	
2190 Schulleitung und Schulverwaltung	36'637.05		32'065		29'255.25	
3010.00 Löhne des Verwaltungs- und Schulsekretariats	9'731.80		9'575		9'454.85	
3010.01 Treueprämien/Jubiläen	0.00		0		237.25	
3050.00 AG-Beiträge AHV, IV, EO, ALV, Verwaltungskosten	634.40		625		632.15	
3052.00 AG-Beiträge an Pensionskassen	522.00		355		505.20	
3053.00 AG-Beiträge an Unfallversicherungen	206.50		205		204.40	

Erfolgsrechnung

Einwohnergemeinde	Rechnung 2023		Budget 2023		Rechnung 2022	
	Aufwand	Ertrag	Aufwand	Ertrag	Aufwand	Ertrag
3054.00 AG-Beiträge an Familienausgleichskasse	140.40		140		139.90	
3055.00 AG-Beiträge an Krankentaggeldversicherungen	166.05		145		146.55	
3099.00 Übriger Personalaufwand	430.00		270		540.00	
3100.00 Büromaterial	76.45		300		79.10	
3102.00 Drucksachen, Publikationen	0.00		500		0.00	
3103.00 Fachliteratur, Zeitschriften	211.40		350		342.50	
3105.00 Lebensmittel	270.00		300		125.00	
3106.00 Medizinisches Material	0.00		0		218.55	
Sanitätsmaterial						
3170.00 Reisekosten und Spesen	716.25		500		372.50	
3631.00 Beiträge an den Kanton	23'531.80		18'800		16'257.30	
Besoldung						
2191 Volksschule Sonstiges	3'641.85		5'810		4'744.60	
3105.00 Lebensmittel	491.15		500		722.60	
3106.00 Medizinisches Material	22.50		500		162.55	
Sanitätsmaterial						
3130.00 Dienstleistungen Dritter	229.35		220		226.10	
Homepage						
3134.00 Sachversicherungsprämien	270.60		240		237.80	
Schülerunfall						
3170.00 Reisekosten und Spesen	1'556.00		2'350		2'334.00	
Schülerabo						
3170.01 Reisekosten und Spesen	1'072.25		2'000		1'061.55	
Examenesen, Teamtag						
22 Sonderschulen	4'176.00	3'550.00	5'850	5'200	6'615.00	6'100.00
220 Sonderschulen	4'176.00	3'550.00	5'850	5'200	6'615.00	6'100.00
2200 Sonderschulen	4'176.00	3'550.00	5'850	5'200	6'615.00	6'100.00
3612.00 Entschädigungen an Gemeinden und Gemeindeverbände	626.00		650		515.00	

Erfolgsrechnung

Gemeinde Olsberg
Buchungsperiode 2023

Einwohnergemeinde	Rechnung 2023		Budget 2023		Rechnung 2022	
	Aufwand	Ertrag	Aufwand	Ertrag	Aufwand	Ertrag
3614.00 Entschädigungen an öffentliche Unternehmungen Erl. Stift Olsberg	3'550.00		5'200		6'100.00	
4612.00 Entschädigungen von Gemeinden und Gemeindeverbänden Erl. Wohngemeinde Schütler		3'550.00		5'200		6'100.00
23 Berufliche Grundbildung	13'642.00		6'300		6'321.00	
230 Berufliche Grundbildung	13'642.00		6'300		6'321.00	
2300 Berufliche Grundbildung	13'642.00		6'300		6'321.00	
3631.00 Schulgelder an Kanton Erl. 2 Beiträge à CHF 4'821. Budgetiert war 1 Beitrag.	9'642.00		4'800		4'821.00	
3634.00 Schulgelder an Berufsschulen Erl. 2 Schulgelder à CHF 2'000 - Budget 1 Schulgeld.	4'000.00		1'500		1'500.00	
3 KULTUR, SPORT UND FREIZEIT	13'496.15	1'482.70	15'775	2'150	9'903.45	
32 Kultur, übrige	7'888.10	1'482.70	9'950	2'150	4'392.50	
321 Bibliotheken	2'009.65	1'482.70	2'650	2'150	1'172.50	
3210 Bibliotheken	2'009.65	1'482.70	2'650	2'150	1'172.50	
3101.00 Betriebs-, Verbrauchsmaterial	113.85		50		0.00	
3105.00 Lebensmittel	275.85		0		0.00	
3130.00 Dienstleistungen Dritter	1'093.00		1'250		0.00	
3134.00 Sachversicherungsprämien	132.40		150		122.50	
3170.00 Reisekosten und Spesen	0.00		150		0.00	
3636.02 Beiträge an private Org. Bücherbeitrag Bibliothek	94.55		750		750.00	
3920.00 Interne Verrechnung von Mieten, Benützungskosten	300.00		300		300.00	
4240.00 Benützungsgebühren und Dienstleistungen		0.00		150		0.00

Erfolgsrechnung

Einwohnergemeinde	Rechnung 2023		Budget 2023		Rechnung 2022	
	Aufwand	Ertrag	Aufwand	Ertrag	Aufwand	Ertrag
4260.00 Rückerstattungen Dritter Erl. Beitrag Kulturfonds Lesung, Beitrag Konzert direkt verrechnet. Ausgleich aus Depotgeld - Aufwand Bibliothek, CHF 812.70.		1'482.70		2'000		0.00
329 Kultur, übriges	5'878.45		7'300		3'220.00	
3290 Kultur, übriges	5'878.45		7'300		3'220.00	
3130.00 Dienstleistungen Dritter	228.45		0		0.00	
3636.00 Beiträge an private Organisa- tionen ohne Erwerbszweck	300.00		300		20.00	
3636.01 Beiträge an private Org. Kulturfonds	3'350.00		5'000		1'200.00	
3920.00 Interne Verrechnung von Saal Mieten, Benützungskosten	2'000.00		2'000		2'000.00	
33 Medien	1'405.05		1'405		1'405.05	
332 Massenmedien	1'405.05		1'405		1'405.05	
3320 Massenmedien	1'405.05		1'405		1'405.05	
3300.30 Planmässige Abschreibungen Sachanlagen Tiefbauten	1'405.05		1'405		1'405.05	
34 Sport und Freizeit	4'203.00		4'420		4'105.90	
341 Sport			100		20.00	
3410 Sport			100		20.00	
3637.00 Beiträge an private Haushalte	0.00		100		20.00	
342 Freizeit	4'203.00		4'320		4'085.90	
3420 Freizeit	4'203.00		4'320		4'085.90	
3101.00 Betriebs-, Verbrauchsmaterial	876.15		800		821.05	
3130.00 Dienstleistungen Dritter	62.00		250		0.00	

Erfolgsrechnung

Gemeinde Olsberg
Buchungsperiode 2023

Einwohnergemeinde	Rechnung 2023		Budget 2023		Rechnung 2022	
	Aufwand	Ertrag	Aufwand	Ertrag	Aufwand	Ertrag
3300.10 Planmässige Abschreibungen Sachanlagen Strassen/Wege	3'052.85		3'050		3'052.85	
3636.00 Beiträge an private Organisa- tionen ohne Erwerbszweck	140.00		140		140.00	
3637.00 Beiträge an private Haushalte Weg Juch	72.00		80		72.00	

Erfolgsrechnung

Einwohnergemeinde	Rechnung 2023		Budget 2023		Rechnung 2022	
	Aufwand	Ertrag	Aufwand	Ertrag	Aufwand	Ertrag
4 GESUNDHEIT	118'011.59		103'390		98'529.85	720.00
41 Spitäler, Kranken- und Pflegeheime	32'045.55		19'000		19'773.35	
412 Kranken-, Alters- und Pflegeheime	32'045.55		19'000		19'773.35	
4120 Kranken-, Alters- und Pflegeheime	32'045.55		19'000		19'773.35	
3631.00 Beiträge an den Kanton Pflegefinanzierung Erl. 1-2 Fälle und höhere Pflegestufen.	32'045.55		19'000		19'773.35	
42 Ambulante Krankenpflege	84'430.44		83'300		76'698.50	
421 Ambulante Krankenpflege	84'430.44		83'300		76'698.50	
4210 Ambulante Krankenpflege	84'430.44		83'300		76'698.50	
3130.00 Dienstleistungen Dritter	78'405.15		75'150		65'797.00	
3130.01 Dienstleistungen Dritter	0.00		0		4'429.80	
Baukostenanteil Spitex Lieg.	0.00		0		3'564.70	
3130.02 Dienstleistungen Dritter	0.00		0		0.00	
Anteil Umzugskosten Spitex	2'877.29		5'000		0.00	
3132.00 Honorare externe Berater, Gutachter, Fachexperten etc.	3'098.00		3'100		2'857.00	
3612.00 Entschädigungen an Mütterber. Gemeindeverbände	50.00		50		50.00	
3636.00 Beiträge an private Organisationen -Rotes Kreuz						

Erfolgsrechnung

Gemeinde Olsberg
Buchungsperiode 2023

Einwohnergemeinde	Rechnung 2023		Budget 2023		Rechnung 2022	
	Aufwand	Ertrag	Aufwand	Ertrag	Aufwand	Ertrag
43 Gesundheitsprävention	1'355.20		900		1'881.50	720.00
433 Schulgesundheitsdienst	1'355.20		900		1'881.50	720.00
4330 Schulgesundheitsdienst	1'355.20		900		1'881.50	720.00
3010.00 Löhne	378.00		400		1'080.00	
3053.00 AG-Beiträge an Unfallversicherungen	1.20		0		3.30	
3136.00 Honorare privatärztlicher Tätigkeiten	976.00		500		798.20	
4611.00 Erl. Beiträge an Erstuntersuchung Zahnarzt. Entschädigungen vom Kanton		0.00		0		720.00
49 Gesundheitswesen, übriges	180.40		190		176.50	
490 Gesundheitswesen, übriges	180.40		190		176.50	
4900 Gesundheitswesen, übriges Dienstleistungen Dritter	180.40		190		176.50	
3130.00 Frickt. Aerzte - Notfalldienst	110.40		120		106.50	
3636.00 Beiträge an private Organisationen - Lungenliga	70.00		70		70.00	
5 SOZIALE SICHERHEIT	188'399.15	21'550.10	186'775	17'720	164'893.05	12'721.35
52 Invalidität	483.00		600		578.00	
524 Leistungen an Invalide	483.00		600		578.00	
5240 Leistungen an Invalide	483.00		600		578.00	
3636.00 Beiträge an private Org. Procap, MBF, Fahrdienst	483.00		600		578.00	

Erfolgsrechnung

Einwohnergemeinde	Rechnung 2023		Budget 2023		Rechnung 2022	
	Aufwand	Ertrag	Aufwand	Ertrag	Aufwand	Ertrag
53 Alter + Hinterlassene	11'839.70	259.60	13'900	120	11'358.35	128.30
531 Alters- und Hinterlassenenversicherung AHV	9'034.80	259.60	8'690	120	9'069.35	128.30
5310 Alters- und Hinterlassenenversicherung AHV	9'034.80	259.60	8'690	120	9'069.35	128.30
3010.00 Löhne des Verwaltungs- und Betriebspersonals	7'481.20		7'420		7'435.35	
3050.00 AG-Beiträge AHV, IV, EO, ALV, Verwaltungskosten	491.00		485		477.05	
3052.00 AG-Beiträge an Pensionskassen	603.00		410		590.40	
3053.00 AG-Beiträge an Unfallversicherungen	202.70		155		316.75	
3054.00 AG-Beiträge an Familienausgleichskasse	108.60		105		105.30	
3055.00 AG-Beiträge an Krankentaggeldversicherungen	128.30		115		110.50	
3170.00 Reisekosten und Spesen	20.00		0		34.00	
4611.00 Entschädigungen vom Kanton Erl. Entschädigung für AHV-Zweigstelle.		259.60		120		128.30
535 Leistungen an das Alter	2'804.90		5'210		2'289.00	
5350 Leistungen an das Alter	2'804.90		5'210		2'289.00	
3000.00 Löhne, Tag- und Sitzungsgelder Projektgruppe "Alter"	0.00		1'000		0.00	
3010.00 Löhne des Verwaltungs- und Betriebspersonals	1'680.00		2'500		1'440.00	
3050.00 AG-Beiträge AHV, IV, EO, ALV, Verwaltungskosten	110.20		160		94.50	
3053.00 AG-Beiträge an Unfallversicherungen	5.20		10		4.45	
3054.00 AG-Beiträge an Familienausgleichskasse	24.35		50		20.85	

Erfolgsrechnung

Gemeinde Olsberg
Buchungsperiode 2023

Einwohnergemeinde	Rechnung 2023		Budget 2023		Rechnung 2022	
	Aufwand	Ertrag	Aufwand	Ertrag	Aufwand	Ertrag
3055.00 AG-Beiträge an Krankentaggeld- versicherungen	29.10		40		21.85	
3105.00 Lebensmittel Projekte "Alter"	562.05		300		258.35	
3111.00 Geräte, Hilfsmittel	0.00		500		0.00	
3130.00 Dienstleistungen Dritter	0.00		150		76.00	
3170.00 Reisekosten und Spesen Geschenke	394.00		500		373.00	
54 Familie und Jugend	12'958.00	3'764.75	18'120	8'000	14'440.20	5'654.55
543 Alimentenbevorschussung und -inkasso	10'800.00	3'764.75	10'800	8'000	10'800.00	5'654.55
5430 Alimentenbevorschussung und -inkasso	10'800.00	3'764.75	10'800	8'000	10'800.00	5'654.55
3637.00 Beiträge an private Haushalte Alimentenbevorschussung	10'800.00		10'800		10'800.00	
4260.01 Rückstellungen Dritter Rückerst. Alimentenbevorschuss		3'764.75		8'000		5'654.55
544 Jugendschutz	170.00		150		127.00	
5440 Jugendschutz	170.00		150		127.00	
3637.00 Beiträge an private Haushalte Pro Juventute/Babysitter EGV	170.00		150		127.00	
545 Leistungen an Familien	1'988.00		7'170		3'513.20	
5450 Leistungen an Familien	1'988.00		7'170		3'513.20	
3612.00 Gemeindeverb. Sozialdienste Fachstellen pers. Beratung Erl. Abrechnung 22 + 23.	1'988.00		6'670		3'046.00	
3637.00 Beiträge an private Haushalte Kinderbetreuungsgesetz	0.00		500		467.20	

Erfolgsrechnung

Gemeinde Olsberg
Buchungsperiode 2023

Einwohnergemeinde	Rechnung 2023		Budget 2023		Rechnung 2022	
	Aufwand	Ertrag	Aufwand	Ertrag	Aufwand	Ertrag
57 Sozialhilfe und Asylwesen	163'118.45	17'525.75	154'155	9'600	138'516.50	6'938.50
572 Wirtschaftliche Hilfe	43'700.85	11'405.60	36'650		32'223.20	
5720 Gesetzliche wirtschaftliche Hilfe	43'700.85	11'405.60	36'650		32'223.20	
3631.00 Beiträge an den Kanton	697.00		650		623.00	
3637.00 Beiträge an private Haushalte	43'003.85		36'000		31'600.20	
Materielle Hilfe						
Erl. 1-2 Fälle.						
4260.00 Rückerstattungen Dritter		11'405.60		0		0.00
573 Asylwesen	24'003.50	6'120.15	17'700	9'600	13'946.55	6'938.50
5730 Asylwesen	24'003.50	6'120.15	17'700	9'600	13'946.55	6'938.50
3612.00 Entschädigungen an Gemeinden und Gemeindeverbände	22'709.00		8'100		895.00	
Erl. Ab Januar Aufnahmepflicht von 5 Personen. Die Asylbewerber sind in Magden untergebracht und werden vom GSBK betreut. Monatliche Kosten für die Gemeinde von CHF 400 pro Person.	0.00		0		1'500.00	
3636.00 Beiträge an private Organisationen ohne Erwerbszweck						
3637.00 Beiträge an private Haushalte	1'294.50		9'600		11'551.55	
Erl. Restkosten Privatunterkünfte.						
4260.00 Rückerstattungen Dritter		6'120.15		9'600		6'938.50
579 Fürsorge, übriges	95'414.10		99'805		92'346.75	
5790 Fürsorge, übriges	95'414.10		99'805		92'346.75	
3010.00 Löhne des Verwaltungs- und Betriebspersonals	6'645.20		6'610		6'582.45	
3010.01 Treuprämien/Jubiläen	0.00		0		249.30	
3050.00 AG-Beiträge AHV, IV, EO, ALV, Verwaltungskosten	439.40		430		440.95	
3052.00 AG-Beiträge an Pensionskassen	514.80		360		501.60	

Erfolgsrechnung

Einwohnergemeinde	Rechnung 2023		Budget 2023		Rechnung 2022	
	Aufwand	Ertrag	Aufwand	Ertrag	Aufwand	Ertrag
3053.00 AG-Beiträge an Unfallversicherungen	184.90		140		305.75	
3054.00 AG-Beiträge an Familienausgleichskasse	97.00		95		97.80	
3055.00 AG-Beiträge an Krankentaggeldversicherungen	114.85		100		102.55	
3130.00 Dienstleistungen Dritter	0.00		200		0.00	
3132.00 Mahlzeitendienst	0.00		500		100.00	
3132.00 Honorare externe Berater, Gutachter, Fachexperten etc.	0.00					
3170.00 Reisekosten und Spesen	4.75		0		6.50	
3631.00 Beiträge an den Kanton	87'413.20		89'370		83'013.75	
Restkosten Sonderschulung						
3637.00 Beiträge an private Haushalte VS Krankenkassen	0.00		2'000		946.10	
6 VERKEHR UND NACHRICHTENÜBERMITTLUNG	102'305.27	8'709.15	116'160	7'500	140'699.95	18'396.45
61 Strassenverkehr	102'185.27	8'709.15	114'660	7'500	139'119.15	18'396.45
613 Kantonsstrassen, übrige	9'209.05	5'000.00	9'750	5'000.00	9'725.55	5'000.00
6130 Kantonsstrassen, übrige	9'209.05	5'000.00	9'750	5'000.00	9'725.55	5'000.00
3141.00 Entwässerung Kantonsstrasse	3'313.30		3'850		3'829.80	
3660.10 Planmässige Abschreibung Investitionsbeiträge an Kanton	5'895.75		5'900		5'895.75	
4611.00 Entschädigungen vom Kanton Strassenbeleuchtung		5'000.00		0		5'000.00
Erl. Jährlicher Beitrag Kanton gem. Strassengesetz für Anzahl Leuchten Kantonsstrasse.						
615 Gemeindestrassen	92'976.22	3'709.15	104'910	7'500	129'393.60	13'396.45
6150 Gemeindestrassen	92'976.22	3'709.15	104'910	7'500	129'393.60	13'396.45
3101.00 Betriebs-, Verbrauchsmaterial	2'074.92		4'000		3'075.45	

Erfolgsrechnung

Einwohnergemeinde	Rechnung 2023		Budget 2023		Rechnung 2022	
	Aufwand	Ertrag	Aufwand	Ertrag	Aufwand	Ertrag
3111.00 Maschinen, Geräte und Fahrzeuge	575.45		1'000		0.00	
3120.00 Ver- und Entsorgung	1'086.35		1'000		1'039.70	
Strom Strassenbeleuchtung	79.50		0		0.00	
3130.00 Dienstleistungen Dritter	2'595.30		2'500		2'895.30	
3134.00 Sachversicherungsprämien	1'149.00		1'150		1'149.00	
3137.00 Steuern und Abgaben	23'131.65		24'500		32'492.30	
3141.00 Unterhalt Strassen / Verkehrswege	1'345.20		7'000		11'559.00	
3151.00 Unterhalt Apparate, Maschinen, Geräte, Fahrzeuge, Werkzeuge	833.70		800		499.40	
Erl. Erfreulich wenige Kosten anfallen. Mieten, Benützungskosten Anlagen						
3300.10 Planmässige Abschreibungen	24'718.25		24'720		24'718.25	
Sachanlagen Strassen	8'152.60		8'150		8'152.60	
3300.60 Planmässige Abschreibungen	0.00		0		15'939.60	
Sachanlagen Mobilien						
3301.10 Ausserplanmässige Abschreibungen						
Sachanlagen						
3910.01 Interne Verrechnung von	23'347.65		25'500		23'895.55	
Bauamt Löhne						
3910.02 Interne Verrechnung von	3'886.65		4'590		3'977.45	
Soziallasten						
4120.00 Konzessionen	506.70			500		439.30
AEW						
4260.00 Rückerstattungen Dritter	158.00			5'000		10'355.15
Erl. Beitrag Strassenbeleuchtung fälschlicherweise noch hier budgetiert anstelle Kto. 6130.4611.00						
4390.00 Übriger Ertrag	0.00			0		1.00
Strassenanteil Eitzmatt						
4612.00 Entschädigungen von Gemeinden und Gemeindeverbänden	3'044.45			2'000		2'601.00
Erl. Rückerstattung unterschiedlich je nach Höhe der Arbeiten/Kosten die verrechnet werden können.						

Erfolgsrechnung

Einwohnergemeinde	Rechnung 2023		Budget 2023		Rechnung 2022	
	Aufwand	Ertrag	Aufwand	Ertrag	Aufwand	Ertrag
62 Öffentlicher Verkehr	120.00		1'500		1'580.80	
622 Regional- und Agglomerationsverkehr	120.00		1'500		1'580.80	
6220 Regional- und Agglomerationsverkehr	120.00		1'500		1'580.80	
3130.00 Dienstleistungen Dritter Taxi-Gutscheine Erl. Neu: Auszahlung nach effektiven Fahrten.	120.00		1'500		1'580.80	
7 UMWELTSCHUTZ UND RAUMORDNUNG	291'201.60	252'829.45	333'155	257'465	307'351.81	256'430.61
71 Wasserversorgung	133'633.25	129'607.10	126'735	122'220	136'753.61	123'273.16
710 Wasserversorgung	133'633.25	129'607.10	126'735	122'220	136'753.61	123'273.16
7100 Brunnen	5'490.05	1'463.90	5'265	750	14'774.00	1'293.55
3101.00 Betriebs-, Verbrauchsmaterial	87.50		100		0.00	
3120.00 Ver- und Entsorgung Liegen- schaften VV Erl. Höhere Stromkosten.	1'601.45		1'200		1'288.55	
3143.00 Unterhalt Tiefbauten	1'271.35		1'000		8'064.70	
3910.01 Interne Verrechnung von Bauamt Löhne	2'158.20		2'500		4'637.75	
3910.02 Interne Verrechnung von Soziallasten	371.55		465		783.00	
4612.00 Entschädigungen von Gemeinden und Gemeindeverbänden Erl. Beitrag von Arisdorf aufgrund effektive Zahlen vom Vorjahr.		1'463.90		750		1'293.55
7101 Wasserwerk [Gemeindebetrieb]	128'143.20	128'143.20	121'470	121'470	121'979.61	121'979.61
3010.00 Löhne des Verwaltungs- und Betriebspersonals	11'235.00		9'000		8'304.40	

Erfolgsrechnung

Einwohnergemeinde	Rechnung 2023		Budget 2023		Rechnung 2022	
	Aufwand	Ertrag	Aufwand	Ertrag	Aufwand	Ertrag
3050.00 AG-Beiträge AHV, IV, EO, ALV, Verwaltungskosten	0.00		0		5.60	
3053.00 AG-Beiträge an Unfallversicherungen	99.05		160		71.65	
3054.00 AG-Beiträge an Familienausgleichskasse	0.00		130		1.20	
3055.00 AG-Beiträge an Krankentaggeldversicherungen	131.70		120		84.60	
3090.00 Aus- und Weiterbildung des Personals	990.80		800		70.00	
3099.00 Übriger Personalaufwand	40.00		40		40.00	
3101.01 Betriebs-, Verbrauchsmaterial	956.70		1'200		1'335.91	
3101.02 Betriebs-, Verbrauchsmaterial Wasserankauf	2'1559.70		20'000		17'439.60	
3111.00 Maschinen, Geräte und Fahrzeuge	4'147.65		3'840		4'115.55	
3111.01 Zapfwellenstromerzeuger 50% Anteil	936.45		11'500		8'842.85	
Erl. Zapfwellenstromerzeuger bereits in Rechnung 2022 verbucht.						
3113.00 Hardware	0.00		0		3'540.00	
3118.00 Immateriellen Anlagen Software	0.00		0		1'680.10	
3120.00 Ver- und Entsorgung Liegenschaften VV	4'542.25		3'900		4'487.30	
3130.00 Dienstleistungen Dritter	2'230.25		3'000		4'883.90	
3132.00 Honorare externe Berater, Gutachter, Fachexperten etc.	0.00		2'000		1'126.50	
3134.00 Sachversicherungsprämien	2'340.45		2'100		2'047.25	
3143.00 Unterhalt Tiefbauten	16'458.00		8'000		9'108.60	
Erl. Mehrkosten da die Lösch- und Einlaufklappe ersetzt werden musste (9'194.--). Der Hydrant im Mitteldorf war aufgrund Bauarbeiten zu versetzen.						
3151.00 Unterhalt Apparate, Maschinen, Geräte, Fahrzeuge, Werkzeuge	3'089.85		3'000		961.65	
3170.00 Reisekosten und Spesen	490.00		500		338.10	
3199.00 Übriger Betriebsaufwand Vorsteuerkürzung MWSt	1'332.50		1'400		1'067.15	

Erfolgsrechnung

Gemeinde Olsberg
Buchungsperiode 2023

Einwohnergemeinde	Rechnung 2023		Budget 2023		Rechnung 2022	
	Aufwand	Ertrag	Aufwand	Ertrag	Aufwand	Ertrag
3300.31 Planmässige Abschreibungen Sachanlagen Tiefbauten	37'741.30		37'750		37'741.30	
3301.31 Ausserplanmässige Abschreibungen Sachanlagen	0.00		0		2'300.00	
3409.01 Verzinsung Nettoschuld Erl. Aufgrund der verbesserten Lage am Zinsmarkt wird die Nettoschuld der WV gegenüber der EG mit 0.5% verzinst.	829.00		0		0.00	
3611.00 Entschädigungen an den Kanton Trinkwasserkontrolle	398.20		850		755.70	
3612.00 Entschädigungen an Gemeinden und Gemeindeverbände	5'330.00		5'150		5'330.00	
3612.02 Entschädigungen an Gemeinden Int. Verrechnung Soziallasten	1'033.60		930		755.60	
3612.03 Entschädigungen an Gemeinden Int. Verrechnung Lohn Bauamt	6'004.20		5'000		4'475.80	
3637.00 Beiträge an private Haushalte	1'069.30		1'100		1'069.30	
4240.00 Benützungsgebühren Wasserzinsen Erl. Die def. Abrechnungen über den Verbrauch 2023 sind höher als erwartet ausgefallen. Die Akontorechnungen basieren auf den def. Abrechnungen 2023, womit auch diese Einnahmen zugenommen haben.		82'206.30		75'200		64'178.50
4260.00 Rückerstattungen Dritter		0.00		0		1'050.00
4290.00 Übrige Entgelte Swisscom Antenne		5'500.00		5'500		5'500.00
4479.00 Übrige Erträge Liegenschaften VV Erl. Einmalige Entschädigung für Dienstbarkeit.		2'000.00		0		0.00
4612.00 Entschädigungen von Gemeinden u.a. Hydrantenentschädigung		17'200.00		17'200		17'200.00
4631.00 Beiträge vom Kanton AGV		4'300.00		4'300		4'300.00
4660.71 Planmässige Auflösung passivierter Investitionsbeiträge Erl. Mehr Bautätigkeit führt zu mehr Anschlussgebühren. Somit fallen auch die Beiträge an die laufende Rechnung höher aus.		16'936.90		10'480		10'479.30
9010.00 Abschluss Spezialfinanzierungen im EK, Ertragsüberschuss	5'157.25		0		0.00	

Erfolgsrechnung

Einwohnergemeinde	Rechnung 2023		Budget 2023		Rechnung 2022	
	Aufwand	Ertrag	Aufwand	Ertrag	Aufwand	Ertrag
9011.00 Abschluss Spezialfinanzierungen und Fonds im EK, Aufwandüb		0.00		8'790		19'271.81
72 Abwasserbeseitigung	112'182.35	112'182.35	128'245	124'445	126'585.20	116'142.55
720 Abwasserbeseitigung	112'182.35	112'182.35	128'245	124'445	126'585.20	116'142.55
7200 Abwasserbeseitigung			3'800		10'442.65	
3111.00 Maschinen, Geräte und Fahrzeuge	0.00		2'500		0.00	
3120.00 Ver- und Entsorgung Liegschaften VV	0.00		150		0.00	
3130.00 Dienstleistungen Dritter	0.00		150		0.00	
3132.00 Honorare externe Berater	0.00		0		10'442.65	
3144.00 Unterhalt Hochbauten	0.00		1'000		0.00	
7201 Abwasserbeseitigung [Gemeindebetrieb]	112'182.35	112'182.35	124'445	124'445	116'142.55	116'142.55
3010.00 Löhne des Verwaltungs- und Betriebspersonals	0.00		0		84.45	
3050.00 AG-Beiträge AHV, IV, EO, ALV, Verwaltungskosten	0.00		0		5.45	
3053.00 AG-Beiträge an Unfallversicherungen	0.00		0		0.25	
3054.00 AG-Beiträge an Familienausgleichskasse	0.00		0		1.25	
3055.00 AG-Beiträge an Krankentaggeldversicherungen	0.00		0		1.25	
3101.00 Betriebs-, Verbrauchsmaterial	0.00		100		0.00	
3111.01 Zapfwellenstromerzeuger 50% Anteil	936.40		11'500		6'565.95	
Erl. Der Kauf des Zapfwellenstromerzeugers (Anteil 50%) wurde der Rechnung 2022 belastet.						

Erfolgsrechnung

Einwohnergemeinde	Rechnung 2023		Budget 2023		Rechnung 2022	
	Aufwand	Ertrag	Aufwand	Ertrag	Aufwand	Ertrag
3120.00 Ver- und Entsorgung Liegen- schaften VV	1'509.75		3'000		2'366.10	
3130.00 Dienstleistungen Dritter	2'765.10		3'000		1'780.70	
3132.00 Honorare externe Berater, Gut- achter, Fachexperten etc.	9'935.20		8'000		10'526.20	
3134.00 Sachversicherungsprämien	466.80		400		303.00	
3143.00 Unterhalt Tiefbauten	6'596.15		15'000		16'346.40	
Erl. Keine weiteren Schachtsanierungen ausgeführt. Kosten für Schlamm absaugen und entsorgen sowie Kanal TV. Es sind keine unvorhergesehenen Kosten angefallen.	45'151.75		45'150		45'151.80	
3300.31 Planmässige Abschreibungen						
Sachanlagen Tiefbauten	0.00		0		2'900.00	
3301.31 Ausserplanmässige Abschreibun- gen Sachanlagen	0.00		0		0.00	
3409.01 Verzinsung Nettoschuld	28'079.95		26'080		19'653.05	
3611.00 Entschädigungen an den Kanton Betriebsbeitrag ARA BL	3'200.00		3'100		3'200.00	
3612.00 Entschädigungen an Gemeinden und Gemeindeverbände	498.45		485		227.15	
3612.02 Entschädigungen an Gemeinden Int. Verrechnung Soziallasten	2'895.30		3'000		1'401.60	
3612.03 Entschädigungen an Gemeinden Int. Verrechnung Bauamt	5'627.95		5'630		5'627.95	
3660.21 Planmässige Abschreibung In- vestitionsbeiträge						
4240.00 Benützunggebühren und Dienst- leistungen	83'293.35	75'900				68'043.50
Erl. Entsprechend dem Mehrverkauf von Wasser (Kto. 7101.4240.00) sind auch mehr Abwassergebühren angefallen.						
4260.00 Rückerstattungen Dritter	1'889.50	1'000				2'204.15
Ländli BL						
Erl. Rückerstattung gem. Anzahl Personen und effektiven Kosten im Jahr 2022.						
4290.00 Übrige Entgelte	0.00	0				0.70
Kleine Differenzen						
4409.01 Verzinsung Nettovermögen Abwas	1'456.00	0				0.00
Erl. Die EG verzinst das Guthaben des Abwassers mit 0.5%.						

Erfolgsrechnung

Gemeinde Olsberg
Buchungsperiode 2023

Einwohnergemeinde	Rechnung 2023		Budget 2023		Rechnung 2022	
	Aufwand	Ertrag	Aufwand	Ertrag	Aufwand	Ertrag
4660.71 Planmässige Auflösung passiv- vierter Investitionsbeiträge Erl. Mit der Zunahme der Bautätigkeit konnten mehr Anschlussgebühren fakturiert werden. Somit fällt auch der Beitrag zu Gunsten der laufenden Rechnung höher aus.		25'543.50		14'700		14'702.80
9010.00 Abschluss Spezialfinanzierun- gen im EK, Ertragsüberschuss	4'519.55		0		0.00	
9011.00 Abschluss Spezialfinanzierun- gen und Fonds im EK, Aufwandüb		0.00		32'845		31'191.40
73 Abfallwirtschaft	23'263.90	5'136.25	21'630	5'300	19'173.05	4'886.25
730 Abfallwirtschaft	23'263.90	5'136.25	21'630	5'300	19'173.05	4'886.25
7300 Abfallwirtschaft	23'263.90	5'136.25	21'630	5'300	19'173.05	4'886.25
3101.00 Betriebs-, Verbrauchsmaterial	696.20		1'600		1'601.20	
3120.00 Ver- und Entsorgung Liegen- schaften VV - Robidog	1'256.35		1'600		1'360.80	
3151.00 Unterhalt Apparate, Maschinen, Abfallcontainer	3'672.55		2'500		0.00	
3161.00 Mieten, Benützungskosten Anla- gen Erl. Reinigung und Reparatur aller Abfallcontainer	102.90		0		150.00	
3632.00 Beiträge an Gemeinden	1'353.00		1'500		1'492.00	
3910.01 Kadaverentsorgung	13'860.80		12'200		12'486.20	
3910.02 Interne Verrechnung von Bauamt Löhne	2'322.10		2'230		2'082.85	
4240.00 Sozialislasten		661.35		800		652.35
4612.00 Benützungsgebühren und Dienst- leistungen		4'474.90		4'500		4'233.90
Entschädigungen von Gemeinden und Gemeindeverbänden						

Erfolgsrechnung

Gemeinde Olsberg
Buchungsperiode 2023

Einwohnergemeinde	Rechnung 2023		Budget 2023		Rechnung 2022	
	Aufwand	Ertrag	Aufwand	Ertrag	Aufwand	Ertrag
74 Verbauungen		2'825.00	4'200		5'650.00	2'429.40
741 Gewässerverbauungen		2'825.00	4'200		5'650.00	2'429.40
7410 Gewässerverbauungen		2'825.00	4'200		5'650.00	2'429.40
3631.00 Beiträge an den Kanton	0.00		1'200		0.00	
Erl. Keine Beiträge fakturiert.						
3637.00 Beiträge an private Haushalte	0.00		3'000		5'650.00	
Uferschutzzone						
Erl. Keine Kosten für Schnittgutentsorgung angefallen.						
4611.00 Entschädigungen vom Kanton		2'825.00		0		2'429.40
Erl. Letzte Auszahlung für Beiträge Uferschutzzone (Jahr 2022).						
75 Arten- und Landschaftsschutz	4'913.60	406.50	8'450	2'000	3'548.50	949.25
750 Arten- und Landschaftsschutz	4'913.60	406.50	8'450	2'000	3'548.50	949.25
7500 Arten- und Landschaftsschutz	4'913.60	406.50	8'450	2'000	3'548.50	949.25
3000.00 Löhne, Tag- und Sitzungsgelder	0.00		1'000		572.50	
an Behörden und Kommissionen						
3105.00 Lebensmittel	254.70		200		0.00	
3130.00 Dienstleistungen Dritter	1'279.50		4'950		1'216.00	
3142.00 Unterhalt	695.40		500		0.00	
3636.00 Beiträge an private Organisationen - NVO	2'684.00		1'800		1'260.00	
Erl. Beitrag an Unterhalt Objekte höher als budgetiert.						
3637.00 Beiträge an private Haushalte	0.00		0		500.00	949.25
4611.00 Entschädigungen vom Kanton		406.50		2'000		
Erl. Beitrag gem. Kosten aus dem Jahr 2022.						
77 Übriger Umweltschutz	7'810.20	2'672.25	9'255	3'500	4'966.80	8'750.00

Erfolgsrechnung

Einwohnergemeinde	Rechnung 2023		Budget 2023		Rechnung 2022	
	Aufwand	Ertrag	Aufwand	Ertrag	Aufwand	Ertrag
771 Friedhof und Bestattung	7'810.20	2'672.25	9'255	3'500	4'966.80	8'750.00
7710 Friedhof und Bestattung	7'810.20	2'672.25	9'255	3'500	4'966.80	8'750.00
3101.00 Betriebs-, Verbrauchsmaterial	0.00		100		0.00	
3130.00 Dienstleistungen Dritter	3'416.15		5'000		1'154.90	
3143.00 Unterhalt Tiefbauten	702.65		600		593.90	
3910.01 Interne Verrechnung von Bauamt Löhne	3'149.30		3'000		2'753.20	
3910.02 Interne Verrechnung von Soziallasten	542.10		555		464.80	
4240.00 Benützungsgebühren und Dienstleistungen		2'672.25		3'500		8'750.00
Erl. U.a. 2 Bäume Auswärtige und 1 Baum Einwohner.						
79 Raumordnung	9'398.30		34'640		10'674.65	
790 Raumordnung	9'398.30		34'640		10'674.65	
7900 Raumordnung	9'398.30		34'640		10'674.65	
3000.00 Löhne, Tag- und Sitzungsgelder an Behörden und Kommissionen	155.00		0		0.00	
3130.00 Dienstleistungen Dritter	3'554.10		3'600		5'016.95	
3132.00 Honorare externe Berater, Gutachter, Fachexperten etc.	0.00		4'000		0.00	
3320.90 Planmässige Abschreibungen immaterielle Anlagen	4'418.70		25'640		4'418.70	
Erl. Keine Kosten angefallen.						
3632.00 Beiträge Gemeindeverband Fricktal Regio	1'270.50		1'400		1'239.00	
Erl. Kosten noch ohne Abschreibung BNO.						

Erfolgsrechnung

Einwohnergemeinde	Rechnung 2023		Budget 2023		Rechnung 2022	
	Aufwand	Ertrag	Aufwand	Ertrag	Aufwand	Ertrag
8 VOLKSWIRTSCHAFT	59'935.05	3'351.18	73'220	4'000	62'785.45	135.00
81 Landwirtschaft	53'577.60	76.00	63'470		62'785.45	135.00
812 Strukturverbesserungen	49'518.60		56'265		51'752.75	59.00
8120 Strukturverbesserungen	49'518.60		56'265		51'752.75	59.00
3101.00 Betriebs-, Verbrauchsmaterial	16.00		1'000		0.00	
3141.00 Unterhalt Strassen / Verkehrswege	14'862.60		16'000		17'155.50	
3143.00 Unterhalt Tiefbauten	345.40		0		0.00	
Drainagen						
3300.10 Planmässige Abschreibungen	18'752.80		18'755		18'752.80	
Sachanlagen - Strassen						
3300.30 Planmässige Abschreibungen	7'535.85		7'535		7'535.85	
Sachanlagen - Tiefbauten						
3910.01 Interne Verrechnung von Bauamt Löhne	6'859.45		11'000		7'103.50	
3910.02 Interne Verrechnung von Soziallasten	1'146.50		1'975		1'205.10	
4260.00 Rückerstattungen Dritter		0.00		0		59.00
813 Produktionsverbesserungen Vieh	800.00		800		800.00	
8130 Produktionsverbesserungen Vieh	800.00		800		800.00	
3635.00 Beiträge an private Unternehmungen - Viehversicherung	800.00		800		800.00	
814 Produktionsverbesserungen Pflanzen	3'259.00	76.00	6'405		10'232.70	76.00
8140 Produktionsverbesserungen Pflanzen	3'259.00	76.00	6'405		10'232.70	76.00
3000.00 Löhne, Tag- und Sitzungsgelder an Behörden und Kommissionen	0.00		1'000		733.60	

Erfolgsrechnung

Einwohnergemeinde	Rechnung 2023		Budget 2023		Rechnung 2022	
	Aufwand	Ertrag	Aufwand	Ertrag	Aufwand	Ertrag
Erl. Kosten KEL noch nicht fakturiert.						
3101.00 Betriebs-, Verbrauchsmaterial	26.10		50		64.80	
3170.00 Reisekosten und Spesen	0.00		100		0.00	
3636.00 Beiträge an private Organisationen ohne Erwerbszweck	1'880.00		2'500		6'791.35	
3637.01 Beiträge an private Haushalte Mäuseschwänze	0.00		150		0.00	
3637.02 Beiträge an private Haushalte Bienenbeitrag	900.00		750		600.00	
3637.03 Beiträge an private Haushalte Baumpflanzaktionen	0.00		1'500		1'916.80	
3910.01 Interne Verrechnung von Löhnen Bauamt	387.35		300		107.95	
3910.02 Interne Verrechnung von Soziallasten	65.55		55		18.20	
4611.00 Entschädigungen vom Kanton		76.00		0		76.00
87 Brennstoffe und Energie	6'357.45	3'275.18	9'750	4'000	4'000	
871 Elektrizität	6'357.45	3'275.18	9'750	4'000	4'000	
8710 Photovoltaikanlage	6'357.45	3'275.18	9'750	4'000	4'000	
3144.00 Unterhalt Hochbauten	1'200.00		4'300		0.00	
3199.00 Reinigungskosten PVA	111.15		400		0.00	
3300.40 Übriger Betriebsaufwand Vorsteuerkürzung MWSt	5'046.30		5'050		0.00	
4250.00 Planmässige Abschreibungen Sachanlagen		3'275.18		4'000		0.00
4250.00 Stromverkauf						

Erfolgsrechnung

Gemeinde Olsberg
Buchungsperiode 2023

Einwohnergemeinde	Rechnung 2023		Budget 2023		Rechnung 2022	
	Aufwand	Ertrag	Aufwand	Ertrag	Aufwand	Ertrag
9 FINANZEN UND STEUERN	498'414.91	1'924'460.32	161'790	1'683'460	171'788.32	1'584'395.15
91 Steuern	178.50	1'750'784.05		1'432'500		1'395'607.60
910 Steuern	178.50	1'750'784.05		1'432'500		1'395'607.60
9100 Allgemeine Gemeindesteuern	178.50	1'739'096.55		1'419'000		1'326'680.10
3181.00 Tatsächliche Forderungsverluste	178.50		0		0.00	
4000.00 Einkommenssteuern natürliche Personen - Rechnungsjahr						
Erl. Ertrag Rechnungsjahr provisorisch CHF 40'000 über Budget.		1'094'212.16		1'054'000		1'006'179.96
4000.10 Einkommenssteuern natürliche Personen - frühere Jahre						
Erl. Nachträge aus Vorjahren: Plus CHF 198'473.		432'473.31		234'000		191'214.23
4000.30 Einkommenssteuern Pauschale Steueranrechnung		440.60-		1'000-		1'464.85-
4001.00 Vermögenssteuern natürliche Personen - Rechnungsjahr		116'735.34		96'000		89'876.64
Erl. Vermögenssteuern 2023 provisorisch, Ertrag plus CHF 20'735.		54'985.34		21'000		23'199.57
4001.10 Vermögenssteuern natürliche Personen - frühere Jahre						
Erl. Ertrag frühere Steuerjahre CHF 33'985 über Budget.		32'792.00		10'000		6'779.10
4002.00 Quellensteuern natürliche Personen						
Erl. Starke Zunahme der Quellensteuereingänge.		8'339.65		5'000		10'895.45
4010.00 Gewinn- und Kapitalsteuern juristische Personen		0.65-		0		0.00
4010.30 Juristische Personen Pauschale Steueranrechnung						
9101 Sondersteuern	11'687.50			13'500		68'927.50
4022.00 Vermögensgewinnsteuern Grundstückgewinnsteuer	2'637.50			5'000		60'807.50
Erl.						

Erfolgsrechnung

Gemeinde Olsberg
Buchungsperiode 2023

Einwohnergemeinde	Rechnung 2023		Budget 2023		Rechnung 2022	
	Aufwand	Ertrag	Aufwand	Ertrag	Aufwand	Ertrag
Die Grundstückgewinnsteuer wird bei Vertragsabschluss pauschal erhoben (Sicherungssteuer) und erst später definitiv abgerechnet. Ende Jahr werden diese Sicherungen Grundpfand abgegrenzt. Die Einschätzung bezüglich Ertrag wird dadurch nicht einfacher.						
4024.00 Erbschafts- und Schenkungssteuern		800.00		0		0.00
4033.00 Hundetaxen		8'250.00		8'500		8'120.00
93 Finanz- und Lastenausgleich	35'000.00	9'400.00	35'000	9'360	42'000.00	8'100.00
930 Finanz- und Lastenausgleich	35'000.00	9'400.00	35'000	9'360	42'000.00	8'100.00
9300 Finanz- und Lastenausgleich	35'000.00	9'400.00	35'000	9'360	42'000.00	8'100.00
3621.50 Finanz- und Lastenausgleich an den Kanton	35'000.00		35'000		42'000.00	
4621.60 Finanz- und Lastenausgleich vom Kanton		9'400.00		9'360		8'100.00
96 Vermögens- und Schuldenverwaltung	4'079.26	9'366.17	1'030	3'080	925.68	4'500.90
961 Zinsen	4'079.26	9'088.37	1'000	2'800	925.68	4'223.10
9610 Zinsen	4'079.26	9'088.37	1'000	2'800	925.68	4'223.10
3130.00 Dienstleistungen Dritter	332.01		500		383.91	
3400.00 Verzinsung laufende Verbindlichkeiten	1'194.10		500		541.77	
Erl. Skonto und Verzützungszinsen auf Steuern.						
3400.01 Verzinsung laufende Verbindlichkeiten - Kontokorrent OG	1'097.15		0		0.00	
Erl. Kontokorrentguthaben der OG wird mit 0.5% verzinst.						
3409.01 Verzinsung Nettovermögen	1'456.00		0		0.00	
Erl. Guthaben der Abwasserbeseitigung wird mit 0.5% verzinst.						
4400.00 Zinsen flüssige Mittel		6'755.22		800		0.00
Erl. Erfreuliche Entwicklung auf dem Zinsmarkt.						
Verschiedene Festgeldanlage getätigt.						

Erfolgsrechnung

Gemeinde Olsberg
Buchungsperiode 2023

Einwohnergemeinde	Rechnung 2023		Budget 2023		Rechnung 2022	
	Aufwand	Ertrag	Aufwand	Ertrag	Aufwand	Ertrag
4401.00 Zinsen Forderungen und Konto-korrente - Verzugszinsen		1'504.15		2'000		4'223.10
4409.01 Verzinsung Nettoschuld Erl. Nettoschuld von Wasserversorgung gegenüber EG mit 0.5% verzinnt.		829.00		0		0.00
963 Liegenschaften des Finanzvermögens		277.80	30	280		277.80
9630 Liegenschaften des Finanzvermögens		277.80	30	280		277.80
3439.20 Übriger Liegenschaftsaufwand FV	0.00		30		0.00	
4430.00 Pacht- und Mietzinse Liegenschaften FV		277.80		280		277.80
97 Rückverteilungen		270.15		300		354.05
971 Rückverteilungen aus CO2-Abgabe		270.15		300		354.05
9710 Rückverteilungen aus CO2-Abgabe		270.15		300		354.05
4699.01 Rückverteilungen CO2-Abgabe		270.15		300		354.05
99 Nicht aufgeteilte Posten	459'157.15	154'639.95	125'760	238'220	128'862.64	175'832.60
990 Nicht aufgeteilte Posten	123'559.95	123'559.95	125'760	125'760	120'461.60	120'461.60
9901 Bauamt	105'332.65	105'332.65	106'100	106'100	102'617.70	102'617.70
3010.00 Löhne des Betriebspersonals	105'332.65		106'100		102'617.70	
4612.01 Entschädigungen von Gemeinden Lohn Ortsbürger		13'313.90		12'200		15'889.85

Erfolgsrechnung

Einwohnergemeinde	Rechnung 2023		Budget 2023		Rechnung 2022	
	Aufwand	Ertrag	Aufwand	Ertrag	Aufwand	Ertrag
4612.03 Entschädigungen von Gemeinden Lohn Spezialfinanzierungen		8'899.50		8'000		5'877.40
4910.01 Interne Verrechnung von Bauamt Löhne		83'119.25		85'900		80'850.45
9905 Allgemeine Personalkosten	18'227.30	18'227.30	19'660	19'660	17'843.90	17'843.90
3050.00 AG-Beiträge AHV, IV, EO, ALV, Verwaltungskosten	6'748.10		6'720		6'596.25	
3052.00 AG-Beiträge an Pensionskassen	5'818.10		7'000		5'773.20	
3053.00 AG-Beiträge an Unfallversicher- ungen	2'983.60		3'010		2'992.00	
3054.00 AG-Beiträge an Familienaus- gleichskasse	1'491.90		1'500		1'458.25	
3055.00 AG-Beiträge an Krankentaggeld- versicherungen	1'185.60		1'430		1'024.20	
4612.02 Entschädigungen von Gemeinden Soziallasten Betriebe SF		1'532.05		1'415		982.75
4612.04 Entschädigungen von Gemeinden Soziallasten OG		2'739.50		2'555		3'278.40
4910.02 Interne Verrechnung von Soziallasten		13'955.75		15'690		13'582.75
995 Neutrale Aufwendungen und Er- träge						5'034.00
9950 Neutrale Aufwendungen und Er- träge						5'034.00
4290.00 Übrige Entgelte Kompensationszahlung		0.00		0		5'034.00
999 Abschluss	335'597.20	31'080.00		112'460	8'401.04	50'337.00
9990 Abschluss	335'597.20	31'080.00		112'460	8'401.04	50'337.00
4895.00 Entnahmen aus Aufwertungsre- serve		31'080.00		31'080		50'337.00
9000.00 Ertragsüberschuss Erfolgsrech- nung	335'597.20		0		8'401.04	

Erfolgsrechnung

Einwohnergemeinde	Rechnung 2023		Budget 2023		Rechnung 2022	
	Aufwand	Ertrag	Aufwand	Ertrag	Aufwand	Ertrag
9001.00 Aufwandüberschuss Erfolgsrechnung		0.00		81'380		0.00

Erfolgsrechnung

Gemeinde Olsberg
Buchungsperiode 2023

Einwohnergemeinde Artengliederung	Rechnung 2023		Budget 2023		Rechnung 2022	
	Aufwand	Ertrag	Aufwand	Ertrag	Aufwand	Ertrag
Einwohnergemeinde	2'330'143.32	2'330'143.32	2'082'365	2'082'365	1'984'170.57	1'984'170.57
3 Aufwand	1'984'869.32		2'082'365		1'975'769.53	
30 Personalaufwand	519'714.65		534'250		521'144.35	
31 Sach- und übriger Betriebsaufwand	481'134.47		531'050		479'512.61	
33 Abschreibungen Verwaltungsvermögen	295'711.95		316'940		316'851.70	
34 Finanzaufwand	4'576.25		530		541.77	
36 Transferaufwand	581'357.00		592'705		557'985.90	
39 Interne Verrechnungen	102'375.00		106'890		99'733.20	
4 Ertrag		2'330'143.32		1'959'350		1'933'707.36
40 Fiskalertrag		1'750'784.05		1'432'500		1'395'607.60
41 Regalien und Konzessionen		506.70		500		439.30
42 Entgelte		276'569.20		263'930		244'842.31
43 Verschiedene Erträge						1.00
44 Finanzertrag		14'392.17		3'580		4'820.90
45 Entnahmen aus Fonds und Spezialfinanzierungen		2'221.65		590		465.15
46 Transferertrag		152'214.55		120'280		137'460.90
48 Ausserordentlicher Ertrag		31'080.00		31'080		50'337.00
49 Interne Verrechnungen		102'375.00		106'890		99'733.20
9 Abschlusskonten	345'274.00			123'015	8'401.04	50'463.21

Erfolgsrechnung

Einwohnergemeinde Artengliederung	Rechnung 2023		Budget 2023		Rechnung 2022	
	Aufwand	Ertrag	Aufwand	Ertrag	Aufwand	Ertrag
3 Aufwand	1'984'869.32		2'082'365		1'975'769.53	
30 Personalaufwand	519'714.65		534'250		521'144.35	
300 Behörden und Kommissionen	79'575.95		86'000		79'337.40	
3000 Löhne, Tag- und Sitzungsgelder an Behörden und Kommissionen	79'575.95		86'000		79'337.40	
301 Löhne des Verwaltungs- und Betriebspersonals	310'196.70		307'350		307'461.05	
3010 Löhne des Verwaltungs- und Betriebspersonals	310'196.70		307'350		307'461.05	
302 Löhne der Lehrkräfte	62'846.30		75'070		67'282.80	
3020 Löhne der Lehrkräfte	62'846.30		75'070		67'282.80	
304 Zulagen	360.00		360		360.00	
3049 Übrige Zulagen	360.00		360		360.00	
305 Arbeitgeberbeiträge	61'759.90		59'640		63'043.70	
3050 AG-Beiträge AHV, IV, EO, ALV, Verwaltungskosten	24'863.20		25'690		24'980.25	
3052 AG-Beiträge an Pensionskassen	16'969.00		13'625		16'931.90	
3053 AG-Beiträge an Unfallversicherungen	8'889.90		8'870		10'614.50	
3054 AG-Beiträge an Familienausgleichskasse	5'498.65		5'840		5'523.50	
3055 AG-Beiträge an Krankentaggeldversicherungen	5'539.15		5'615		4'993.55	
309 Übriger Personalaufwand	4'975.80		5'830		3'659.40	
3090 Aus- und Weiterbildung des Personals	3'280.80		4'150		1'517.05	
3099 Übriger Personalaufwand	1'695.00		1'680		2'142.35	

Erfolgsrechnung

Einwohnergemeinde Artengliederung	Rechnung 2023		Budget 2023		Rechnung 2022	
	Aufwand	Ertrag	Aufwand	Ertrag	Aufwand	Ertrag
31 Sach- und übriger Betriebsaufwand	481'134.47		531'050		479'512.61	
310 Material- und Warenaufwand	79'305.65		89'200		75'351.48	
3100 Büromaterial	1'908.50		2'650		1'876.30	
3101 Betriebs-, Verbrauchsmaterial	30'582.42		32'000		26'934.01	
3102 Drucksachen, Publikationen	8'976.74		10'950		9'543.89	
3103 Fachliteratur, Zeitschriften	1'059.65		750		751.75	
3104 Lehrmittel	22'915.79		24'100		22'131.03	
3105 Lebensmittel	13'829.05		18'150		13'619.15	
3106 Medizinisches Material	33.50		600		495.35	
311 Nicht aktivierbare Anlagen	24'218.06		48'860		34'131.12	
3110 Büromöbel und -geräte, Schulmobiliar	8'077.90		8'400		5'703.06	
3111 Maschinen, Geräte und Fahrzeuge	9'369.45		34'710		20'871.95	
3113 Hardware	5'950.00		5'000		5'064.25	
3118 Immateriellen Anlagen	820.71		750		2'491.86	
312 Ver- und Entsorgung Liegenschaften VV	24'161.78		25'750		25'449.87	
3120 Ver- und Entsorgung Liegenschaften VV	24'161.78		25'750		25'449.87	
313 Dienstleistungen und Honorare	173'822.70		184'920		170'286.64	
3130 Dienstleistungen Dritter	127'697.46		137'140		123'375.11	
3132 Honorare externe Berater, Gutachter, Fachexperten etc.	24'182.89		27'000		25'525.43	
3133 Informatik-Nutzungsaufwand	4'983.30		5'000		6'068.90	
3134 Sachversicherungsprämien	14'397.65		13'660		12'899.95	
3136 Honorare privatärztlicher Tätigkeit	976.00		500		798.20	
3137 Steuern und Abgaben	1'585.40		1'620		1'619.05	

Erfolgsrechnung

Einwohnergemeinde Artengliederung	Rechnung 2023		Budget 2023		Rechnung 2022	
	Aufwand	Ertrag	Aufwand	Ertrag	Aufwand	Ertrag
314 Baulicher und betrieblicher Unterhalt	129'077.76		126'850		131'023.55	
3141 Unterhalt Strassen / Verkehrswege	41'501.40		44'550		53'671.40	
3142 Unterhalt Wasserbau	695.40		500			
3143 Unterhalt Tiefbauten	25'373.55		24'600		34'113.60	
3144 Unterhalt Hochbauten	61'507.41		57'200		43'238.55	
315 Unterhalt Mobilien und immaterielle Anlagen	16'798.26		15'800		14'069.05	
3150 Unterhalt Büromöbel und -geräte, Schulmobiliar			500			
3151 Unterhalt Apparate, Maschinen, Geräte, Fahrzeuge, Werkzeuge	16'798.26		15'300		14'069.05	
316 Mieten, Leasing, Pachten, Benützungsgebühren	15'747.56		18'100		14'018.91	
3160 Miete und Pacht Liegenschaften	9'941.60		10'000		9'941.60	
3161 Mieten, Benützungskosten Anlagen	2'935.96		4'100		2'738.21	
3169 Übrige Mieten und Benützungskosten	2'870.00		4'000		1'339.10	
317 Spesenentschädigungen	16'378.85		19'770		13'952.40	
3170 Reisekosten und Spesen	11'724.20		13'800		9'400.25	
3171 Exkursionen, Schulreisen und Lager	4'654.65		5'970		4'552.15	
318 Wertberichtigungen auf Forderungen	178.50					
3181 Tatsächliche Forderungsverluste	178.50					
319 Verschiedener Betriebsaufwand	1'445.35		1'800		1'229.59	
3199 Übriger Betriebsaufwand	1'445.35		1'800		1'229.59	

Erfolgsrechnung

Gemeinde Olsberg
Buchungsperiode 2023

Einwohnergemeinde Artengliederung	Rechnung 2023		Budget 2023		Rechnung 2022	
	Aufwand	Ertrag	Aufwand	Ertrag	Aufwand	Ertrag
33 Abschreibungen Verwaltungsver- mögen	295'711.95		316'940		316'851.70	
330 Abschreibungen Sachanlagen VV	291'293.25		291'300		312'433.00	
3300 Planmässige Abschreibungen Sachanlagen	291'293.25		291'300		291'293.40	
3301 Ausserplanmässige Abschreibun- gen Sachanlagen					21'139.60	
332 Abschreibungen Immaterielle Anlagen	4'418.70		25'640		4'418.70	
3320 Planmässige Abschreibungen im- materielle Anlagen	4'418.70		25'640		4'418.70	
34 Finanzaufwand	4'576.25		530		541.77	
340 Zinsaufwand	4'576.25		500		541.77	
3400 Verzinsung laufende Verbind- lichkeiten	2'291.25		500		541.77	
3409 Übrige Passivzinsen	2'285.00					
343 Liegenschaftenaufwand Finanz- vermögen			30			
3439 Übriger Liegenschaftsaufwand FV			30			
36 Transferaufwand	581'357.00		592'705		557'985.90	
361 Entschädigungen an Gemeinwesen	167'741.80		184'115		162'186.65	
3611 Entschädigungen an den Kanton	33'546.90		32'930		25'518.50	
3612 Entschädigungen an Gemeinden und Gemeindeverbände	130'644.90		145'985		130'568.15	
3614 Entschädigungen an öffentliche Unternehmungen	3'550.00		5'200		6'100.00	
362 Finanz- und Lastenausgleich	35'000.00		35'000		42'000.00	

Erfolgsrechnung

Einwohnergemeinde Artengliederung	Rechnung 2023		Budget 2023		Rechnung 2022	
	Aufwand	Ertrag	Aufwand	Ertrag	Aufwand	Ertrag
3621 Finanz- und Lastenausgleich an den Kanton	35'000.00		35'000		42'000.00	
363 Beiträge an Gemeinwesen und Dritte	367'091.50		362'060		342'275.55	
3631 Beiträge an den Kanton	290'189.50		279'920		258'238.45	
3632 Beiträge an Gemeinden und Gemeindeverbände	3'728.30		2'900		4'057.60	
3634 Beiträge an öffentliche Unternehmungen	4'000.00		1'500		1'500.00	
3635 Beiträge an private Unternehmen	800.00		800		800.00	
3636 Beiträge an private Organisationen ohne Erwerbszweck	9'051.55		11'210		12'359.35	
3637 Beiträge an private Haushalte	59'322.15		65'730		65'320.15	
366 Abschreibungen Investitionsbeiträge	11'523.70		11'530		11'523.70	
3660 Planmässige Abschreibung Investitionsbeiträge	11'523.70		11'530		11'523.70	
39 Interne Verrechnungen	102'375.00		106'890		99'733.20	
391 Interne Verrechnung von Dienstleistungen	97'075.00		101'590		94'433.20	
3910 Interne Verrechnung von Dienstleistungen	97'075.00		101'590		94'433.20	
392 Interne Verrechnung von Pacht, Mieten, Benützungskosten	5'300.00		5'300		5'300.00	
3920 Interne Verrechnung von Pacht, Mieten, Benützungskosten	5'300.00		5'300		5'300.00	

Erfolgsrechnung

Einwohnergemeinde Artengliederung	Rechnung 2023		Budget 2023		Rechnung 2022	
	Aufwand	Ertrag	Aufwand	Ertrag	Aufwand	Ertrag
4 Ertrag		2'330'143.32		1'959'350		1'933'707.36
40 Fiskalertrag		1'750'784.05		1'432'500		1'395'607.60
400 Direkte Steuern natürliche Personen		1'730'757.55		1'414'000		1'315'784.65
4000 Einkommenssteuern natürliche Personen		1'526'244.87		1'287'000		1'195'929.34
4001 Vermögenssteuern natürliche Personen		171'720.68		117'000		113'076.21
4002 Quellensteuern natürliche Personen		32'792.00		10'000		6'779.10
401 Direkte Steuern juristische Personen		8'339.00		5'000		10'895.45
4010 Gewinn- und Kapitalsteuern juristische Personen		8'339.00		5'000		10'895.45
402 Übrige Direkte Steuern		3'437.50		5'000		60'807.50
4022 Vermögensgewinnsteuern		2'637.50		5'000		60'807.50
4024 Erbschafts- und Schenkungssteuern		800.00				
403 Besitz- und Aufwandsteuern		8'250.00		8'500		8'120.00
4033 Hundetaxen		8'250.00		8'500		8'120.00
41 Regalien und Konzessionen		506.70		500		439.30
412 Konzessionen		506.70		500		439.30
4120 Konzessionen		506.70		500		439.30
42 Entgelte		276'569.20		263'930		244'842.31
420 Ersatzabgaben		9'040.75		7'000		6'879.05
4200 Ersatzabgaben		9'040.75		7'000		6'879.05

Erfolgsrechnung

Gemeinde Olsberg
Buchungsperiode 2023

Einwohnergemeinde Artengliederung	Rechnung 2023		Budget 2023		Rechnung 2022	
	Aufwand	Ertrag	Aufwand	Ertrag	Aufwand	Ertrag
421	Gebühren für Amtshandlungen					
4210	Gebühren für Amtshandlungen	20'519.40	20'519.40	10'000	3'949.50	
424	Benützungsgebühren und Dienstleistungen					
4240	Benützungsgebühren und Dienstleistungen	169'037.25	169'037.25	155'650	141'680.35	
425	Erlös aus Verkäufen					
4250	Verkäufe	4'321.98	4'321.98	5'200	5'479.92	
426	Rückerstattungen					
4260	Rückerstattungen Dritter	67'749.82	67'749.82	80'280	74'883.79	
427	Bussen					
4270	Bussen	400.00	400.00	300	1'435.00	
429	Übrige Entgelte					
4290	Übrige Entgelte	5'500.00	5'500.00	5'500	10'534.70	
43	Verschiedene Erträge					
					1.00	
439	Übriger Ertrag					
4390	Übriger Ertrag				1.00	
44	Finanzertrag					
		14'392.17		3'580	4'820.90	
440	Zinsertrag					
4400	Zinsen flüssige Mittel	10'544.37		2'800	4'223.10	
4401	Zinsen Forderungen und Kontokorrente	6'755.22		800		
		1'504.15		2'000	4'223.10	
4409	Übrige Zinsen von Finanzvermögen	2'285.00				
443	Liegenschaftenertrag FV					
		277.80		280	277.80	

Erfolgsrechnung

Gemeinde Olsberg
Buchungsperiode 2023

Einwohnergemeinde Artengliederung	Rechnung 2023		Budget 2023		Rechnung 2022	
	Aufwand	Ertrag	Aufwand	Ertrag	Aufwand	Ertrag
4430 Pacht- und Mietzinse Liegen- schaften FV		277.80		280		277.80
447 Liegenschaftenertrag VV		3'570.00		500		320.00
4472 Vergütung für Benützung Lie- genschaften VV		1'570.00		500		320.00
4479 Übrige Erträge Liegenschaften VV		2'000.00				
45 Entnahmen aus Fonds und Spezi- alfinanzierungen		2'221.65		590		465.15
450 Entnahmen aus Fonds und Spezi- alfinanzierungen im Fremdkapit		2'221.65		590		465.15
4501 Entnahmen aus Fonds des FK		2'221.65		590		465.15
46 Transferertrag		152'214.55		120'280		137'460.90
461 Entschädigungen von Gemeinwe- sen		95'764.00		81'140		99'524.75
4610 Entschädigungen vom Bund						8'173.15
4611 Entschädigungen vom Kanton		8'567.10		2'120		9'302.95
4612 Entschädigungen von Gemeinden und Gemeindeverbänden		81'196.90		79'020		82'048.65
4614 Entschädigungen von öffentli- chen Unternehmungen		6'000.00				
462 Finanz- und Lastenausgleich		9'400.00		9'360		8'100.00
4621 Finanz- und Lastenausgleich vom Kanton		9'400.00		9'360		8'100.00
463 Beiträge von Gemeinwesen und Dritten		4'300.00		4'300		4'300.00
4631 Beiträge vom Kanton		4'300.00		4'300		4'300.00
466 Auflösung passivierte Inves- titionsbeiträge		42'480.40		25'180		25'182.10

Erfolgsrechnung

Gemeinde Olsberg
Buchungsperiode 2023

Einwohnergemeinde Artengliederung	Rechnung 2023		Budget 2023		Rechnung 2022	
	Aufwand	Ertrag	Aufwand	Ertrag	Aufwand	Ertrag
4660 Planmässige Auflösung passiv- vierter Investitionsbeiträge		42'480.40		25'180		25'182.10
469 Verschiedener Transferertrag		270.15		300		354.05
4699 Rückverteilungen		270.15		300		354.05
48 Ausserordentlicher Ertrag		31'080.00		31'080		50'337.00
489 Entnahmen aus dem Eigenkapital		31'080.00		31'080		50'337.00
4895 Entnahmen aus Aufwertungsre- serve		31'080.00		31'080		50'337.00
49 Interne Verrechnungen		102'375.00		106'890		99'733.20
491 Interne Verrechnung von Dienstleistungen		97'075.00		101'590		94'433.20
4910 Interne Verrechnung von Dienstleistungen		97'075.00		101'590		94'433.20
492 Interne Verrechnung von Pacht, Mieten, Benützungskosten		5'300.00		5'300		5'300.00
4920 Interne Verrechnung von Pacht, Mieten, Benützungskosten		5'300.00		5'300		5'300.00
9 Abschlusskonten		345'274.00		123'015	8'401.04	50'463.21
900 Abschluss Erfolgsrechnung		345'274.00		123'015	8'401.04	50'463.21
9000 Ertragsüberschuss Erfolgsrech- nung		335'597.20			8'401.04	
9001 Aufwandüberschuss Erfolgsrech- nung				81'380		
9010 Abschluss Spezialfinanzierun- gen und Fonds im EK, Ertragsüb		9'676.80				
9011 Abschluss Spezialfinanzierun- gen und Fonds im EK, Aufwandüb				41'635		50'463.21

Investitionsrechnung

Gemeinde Olsberg
Buchungsperiode 2023

Einwohnergemeinde	Rechnung 2023		Budget 2023		Rechnung 2022	
	Ausgaben	Einnahmen	Ausgaben	Einnahmen	Ausgaben	Einnahmen
EINWOHNERGEMEINDE	450'393.19	450'393.19	404'070	404'070	695'718.20	695'718.20
3 KULTUR, SPORT UND FREIZEIT	25'000.00	0.00	22'312	0	0.00	0.00
		25'000.00		22'312		
6 VERKEHR UND NACHRICHTENUEBERMITTLUNG	43'434.75	0.00	108'000	0	21'382.25	478'500.00
		43'434.75		108'000	457'117.75	
7 UMWELTSCHUTZ UND RAUMORDNUNG	154'378.84	227'579.60	168'758	105'000	76'029.75	119'806.20
	73'200.76			63'758	43'776.45	
9 FINANZEN	227'579.60	222'813.59	105'000	299'070	598'306.20	97'412.00
		4'766.01	194'070			500'894.20

Investitionsrechnung

Gemeinde Olsberg
Buchungsperiode 2023

Einwohnergemeinde	Rechnung 2023		Budget 2023		Rechnung 2022	
	Ausgaben	Einnahmen	Ausgaben	Einnahmen	Ausgaben	Einnahmen
3 KULTUR, SPORT UND FREIZEIT	25'000.00		22'312			
34 Sport und Freizeit	25'000.00		22'312			
342 Freizeit	25'000.00		22'312			
3420 Freizeit	25'000.00		22'312			
5030.00 Spielplatz Schulhaus	0.00		22'312		0.00	
5650.00 GV-Beschluss vom 23.11.2017 Betrag CHF Investitionsbeiträge an private Unternehmungen Kinderheim	25'000.00	70'000.00	0		0.00	
5650.00 GV-Beschluss vom 23.11.2017 Betrag CHF		70'000.00				
6 VERKEHR UND NACHRICHTENUEBERMITTLUNG	43'434.75		108'000		21'382.25	478'500.00
61 Strassenverkehr	43'434.75		108'000		21'382.25	478'500.00
613 Kantonsstrasse			108'000		5'337.65	
6130 Kantonsstrasse			108'000		5'337.65	
5610.00 Investitionsbeiträge an den Kanton - Bushaltestelle	0.00		108'000		5'337.65	
Verfügung Kanton 12.02.2021 Betrag CHF		108'000.00				
615 Gemeindestrassen	43'434.75		16'044.60		478'500.00	
6150 Gemeindestrassen	43'434.75				16'044.60	478'500.00
5010.01 Strassen / Verkehrswege Sanierung Mätteli	0.00		0		15'939.60	
5010.02 Strassen / Verkehrswege Etmatt Schutzzone	0.00		0		104.00	

Investitionsrechnung

Gemeinde Olsberg
Buchungsperiode 2023

Einwohnergemeinde	Rechnung 2023		Budget 2023		Rechnung 2022	
	Ausgaben	Einnahmen	Ausgaben	Einnahmen	Ausgaben	Einnahmen
5010.03 Strassen / Verkehrswege Eitzmatt Strassenareal	0.00		0		1.00	
5010.04 Strassen / Verkehrswege Strassensan. Teil Mätteli GV-Beschluss vom 01.12.2022 Betrag CHF 240'000.00	14'001.00		0		0.00	
5010.05 Strassen / Verkehrswege Strassensan. Teil Rübmat GV-Beschluss vom 01.12.2022 Betrag CHF 145'000.00	3'769.50		0		0.00	
5010.06 Strassen / Verkehrswege Erschl. Eitzmatt - Projekt	8'616.00		0		0.00	
5010.07 Instandstellung Ländlistrasse Mitteldorf-Kantonsgrene GV-Beschluss vom 30.11.2023 Betrag CHF 160'000.00	17'048.25		0		0.00	
6310.01 Investitionsbeiträge vom Kan- ton, Strasse Eitzmatt		0.00		0		478'500.00
7 UMWELTSCHUTZ UND RAUMORDNUNG	154'378.84	227'579.60	168'758	105'000	76'029.75	119'806.20
71 Wasserversorgung	102'872.99	77'491.20	80'000	45'000	11'206.00	42'709.20
710 Wasserversorgung	102'872.99	77'491.20	80'000	45'000	11'206.00	42'709.20
7101 Wasserwerk (Gemeindebetrieb)	102'872.99	77'491.20	80'000	45'000	11'206.00	42'709.20
5030.01 Tiefbauten Sanierung Mätteli	0.00		0		2'300.00	
5030.02 Tiefbauten Wasserleitung Mätteli GV-Beschluss vom 01.12.2022 Betrag CHF 105'000.00	2'500.00		0		0.00	
5030.05 Sanierung Quellfassung Talquelle GV-Beschluss vom 20.08.2020 Betrag CHF 130'000.00	100'372.99		80'000		8'906.00	
6370.00 Anschlussgebühren		77'491.20		45'000		42'709.20
72 Abwasserbeseitigung	40'423.85	150'088.40		60'000	2'900.00	66'222.00

Investitionsrechnung

Gemeinde Olsberg
Buchungsperiode 2023

Einwohnergemeinde	Rechnung 2023		Budget 2023		Rechnung 2022	
	Ausgaben	Einnahmen	Ausgaben	Einnahmen	Ausgaben	Einnahmen
720 Abwasserbeseitigung	40'423.85	150'088.40		60'000	2'900.00	66'222.00
7201 Abwasserbeseitigung (Gemeindebetrieb)	32'855.25	130'088.40		60'000	2'900.00	66'222.00
5030.01 Tiefbauten	0.00		0		2'900.00	
Sanierung Mätteli						
5030.02 Tiefbauten Mätteli	3'500.00		0		0.00	
Sauberwasserleitung						
GV-Beschluss vom 01.12.2022 Betrag CHF	60'000.00					
5290.01 Übrige immaterielle Anlagen	29'355.25		0		0.00	
GEP Planung						
GV-Beschluss vom 22.06.2023 Betrag CHF	90'000.00	130'088.40		60'000		66'222.00
6370.00 Anschlussgebühren						
7410 Gewässerverbauungen	7'568.60	20'000.00				
Violenbach						
5020.01 Wasserbau	7'568.60		0		0.00	
Renaturierung Violenbach						
GV-Beschluss vom 30.11.2023 Betrag CHF	62'000.00					
6350.00 Inv.beiträge von privaten	20'000.00			0		0.00
Unternehmungen Violenbach Rena						
GV-Beschluss vom 30.11.2023 Betrag CHF	0.00					
79 Raumordnung	11'082.00		88'758		61'923.75	10'875.00
790 Raumordnung	11'082.00		88'758		61'923.75	10'875.00
7900 Raumordnung	11'082.00		88'758		61'923.75	10'875.00
5290.01 Gesamtrevision Nutzungsplanung	11'082.00		75'691		34'256.90	
Siedlung und Kultur - BNO						
GV-Beschluss vom 29.11.2018 Betrag CHF	182'000.00					
5290.02 Förderkonzept Natur und Umwelt	0.00		13'067		27'666.85	
GV-Beschluss vom 02.12.2021 Betrag CHF	25'000.00					
6310.00 Investitionsbeiträge vom Kan-		0.00		0		10'875.00
ton						

Investitionsrechnung

Einwohnergemeinde	Rechnung 2023		Budget 2023		Rechnung 2022	
	Ausgaben	Einnahmen	Ausgaben	Einnahmen	Ausgaben	Einnahmen
9 FINANZEN	227'579.60	222'813.59	105'000	299'070	598'306.20	97'412.00
99 Nicht aufgeteilte Posten	227'579.60	222'813.59	105'000	299'070	598'306.20	97'412.00
999 Abschluss	227'579.60	222'813.59	105'000	299'070	598'306.20	97'412.00
9990 Abschluss	227'579.60	222'813.59	105'000	299'070	598'306.20	97'412.00
5900.00 Passivierte Einnahmen allgemeiner Haushalt	20'000.00		0		489'375.00	
5900.01 Passivierte Einnahmen Wasserwerk	77'491.20		45'000		42'709.20	
5900.02 Passivierte Einnahmen Abwasserbeseitigung	130'088.40		60'000		66'222.00	
6900.00 Aktivierte Ausgaben allgemeiner Haushalt		87'085.35		219'070		83'306.00
6900.01 Aktivierte Ausgaben Wasserwerk		102'872.99		80'000		11'206.00
6900.02 Aktivierte Ausgaben Abwasserbeseitigung		32'855.25		0		2'900.00

Investitionsrechnung

Einwohnergemeinde Artengliederung	Rechnung 2023		Budget 2023		Rechnung 2022	
	Ausgaben	Einnahmen	Ausgaben	Einnahmen	Ausgaben	Einnahmen
Einwohnergemeinde	450'393.19	450'393.19	404'070	404'070	695'718.20	695'718.20
5 Investitionsausgaben	450'393.19		404'070		695'718.20	
50 Sachanlagen	157'376.34		102'312		30'150.60	
52 Immaterielle Anlagen	40'437.25		88'758		61'923.75	
56 Investitionsbeiträge	25'000.00		108'000		5'337.65	
59 Übertrag an Bilanz	227'579.60		105'000		598'306.20	
6 Investitionseinnahmen		450'393.19		404'070		695'718.20
63 Investitionsbeiträge		227'579.60		105'000		598'306.20
69 Übertrag an Bilanz		222'813.59		299'070		97'412.00

Investitionsrechnung

Einwohnergemeinde Artengliederung	Rechnung 2023		Budget 2023		Rechnung 2022	
	Ausgaben	Einnahmen	Ausgaben	Einnahmen	Ausgaben	Einnahmen
5 Investitionsausgaben	450'393.19		404'070		695'718.20	
50 Sachanlagen	157'376.34		102'312		30'150.60	
501 Strassen / Verkehrswege	43'434.75				16'044.60	
5010 Strassen / Verkehrswege	43'434.75				16'044.60	
502 Wasserbau	7'568.60					
5020 Wasserbau	7'568.60					
503 Tiefbauten	106'372.99		102'312		14'106.00	
5030 Tiefbauten	106'372.99		102'312		14'106.00	
52 Immaterielle Anlagen	40'437.25		88'758		61'923.75	
529 Übrige immaterielle Anlagen	40'437.25		88'758		61'923.75	
5290 Übrige immaterielle Anlagen	40'437.25		88'758		61'923.75	
56 Investitionsbeiträge	25'000.00		108'000		5'337.65	
561 Investitionsbeiträge an den Kanton			108'000		5'337.65	
5610 Investitionsbeiträge an den Kanton			108'000		5'337.65	
565 Investitionsbeiträge an private Unternehmen	25'000.00					
5650 Investitionsbeiträge an private Unternehmen	25'000.00					
59 Übertrag an Bilanz	227'579.60		105'000		598'306.20	
590 Passivierungen	227'579.60		105'000		598'306.20	
5900 Passivierte Einnahmen	227'579.60		105'000		598'306.20	

Investitionsrechnung

Einwohnergemeinde Artengliederung	Rechnung 2023		Budget 2023		Rechnung 2022	
	Ausgaben	Einnahmen	Ausgaben	Einnahmen	Ausgaben	Einnahmen
6 Investitionseinnahmen		450'393.19		404'070		695'718.20
63 Investitionsbeiträge		227'579.60		105'000		598'306.20
631 Investitionsbeiträge vom Kan- ton						489'375.00
6310 Investitionsbeiträge vom Kan- ton						489'375.00
635 Investitionsbeiträge von pri- vate Unternehmungen		20'000.00				
6350 Investitionsbeiträge von pri- vaten Unternehmungen		20'000.00				
637 Investitionsbeiträge von pri- vaten Haushalten		207'579.60		105'000		108'931.20
6370 Investitionsbeiträge von pri- vaten Haushalten		207'579.60		105'000		108'931.20
69 Übertrag an Bilanz		222'813.59		299'070		97'412.00
690 Aktivierungen		222'813.59		299'070		97'412.00
6900 Aktivierete Ausgaben		222'813.59		299'070		97'412.00

Bilanz

Gemeinde Olsberg
Buchungsperiode 2023

Einwohnergemeinde	Anfangsbestand per 01.01.2023	Zuwachs	Veränderung	Abgang	Endbestand per 31.12.2023
Einwohnergemeinde					
1 Aktiven	10'231'669.59	20'332'001.30		20'053'062.23	10'510'608.66
2 Passiven	10'231'669.59	7'272'312.24		6'993'373.17	10'510'608.66

Bilanz

Einwohnergemeinde	Anfangsbestand per 01.01.2023	Zuwachs	Veränderung	Abgang	Endbestand per 31.12.2023
1	Aktiven	20'332'001.30	20'053'062.23	10'510'608.66	
10	Finanzvermögen	19'966'603.77	19'583'242.64	4'419'818.91	
100	Flüssige Mittel und kurzfris- tige Geldanlagen	2'129'627.55	5'832'642.78	6'656'817.86	1'305'452.47
1000	Kasse	2'774.05	8'322.05	8'073.40	3'022.70
10000	Hauptkassen	2'774.05	8'322.05	8'073.40	3'022.70
10000.01	Kasse - Alle Abteilungen	2'774.05	8'322.05	8'073.40	3'022.70
1001	Post	209'008.92	493'039.84	573'228.54	128'820.22
10010	Post-Geschäftskonten	209'008.92	493'039.84	573'228.54	128'820.22
10010.01	Postkonto 40-10773-1	209'008.92	493'039.84	573'228.54	128'820.22
1002	Bank	1'917'844.58	5'331'280.89	6'075'515.92	1'173'609.55
10020	Bankkontokorrente	1'917'844.58	5'331'280.89	6'075'515.92	1'173'609.55
10020.01	Credit Suisse (vormals NAB) CS (vormals NAB)	568'055.82	551'494.86	1'004'421.60	115'129.08
10020.02	Aarg. Kantonalbank OERK	653'784.86	3'517'134.46	3'571'025.52	599'893.80
10020.03	Baselland. Kantonalbank BLKB	696'003.90	1'262'651.57	1'500'068.80	458'586.67
101	Forderungen	422'745.58	10'285'179.29	10'161'741.78	546'183.09
1010	Forderungen aus Lieferungen & Leistungen gegenüber Dritten	24'349.50	484'045.84	288'598.30	219'797.04
10100	Forderungen aus Lieferungen & Leistungen	24'349.50	481'681.50	288'598.30	217'432.70
10100.01	Forderungen EDV Sammelkonto	3'165.00	92'780.75	84'734.45	11'211.30

Bilanz

Gemeinde Olsberg
Buchungsperiode 2023

Einwohnergemeinde	Anfangsbestand per 01.01.2023	Zuwachs	Veränderung	Abgang	Endbestand per 31.12.2023
10100.02		163'624.55		158'198.45	11'646.90
10100.03	6'220.80	219'533.65		24'957.00	194'576.65
10100.08		425.00		14'963.70	425.00
10100.09	14'963.70	5'317.55		5'744.70	427.15-
10101		2'364.34			2'364.34
10101.01		2'364.34			2'364.34
10102	210'107.30	9'030'065.75		8'920'330.50	319'842.55
101020	210'107.30	9'024'790.75		8'920'330.50	314'567.55
10120.01	215'107.30	4'263'173.20		4'158'712.95	319'567.55
10120.02		66'403.75		66'403.75	
10120.03		4'156'583.95		4'156'583.95	
10120.04		18'700.85		18'700.85	
10120.05		200'543.05		200'543.05	
10120.08		3'19'385.95		3'19'385.95	
10120.99	5'000.00-				5'000.00-
10121		5'275.00			5'275.00
10121.12		5'275.00			5'275.00
1015	3'011.38	751'748.65		749'773.83	4'986.20
10153		459'393.85		459'393.85	
10153.01		459'393.85		459'393.85	
10154		285'426.05		285'426.05	
10154.02		285'426.05		285'426.05	
10155	3'011.38	6'928.75		4'953.93	4'986.20
10155.01		1'071.20		1'071.20	

Bilanz

Gemeinde Olsberg
Buchungsperiode 2023

Einwohnergemeinde	Anfangsbestand per 01.01.2023	Zuwachs	Veränderung	Abgang	Endbestand per 31.12.2023
10155.70	1'385.53	1'432.45		2'130.88	687.10
10155.71	1'625.85	4'425.10		1'751.85	4'299.10
1019	185'277.40	19'319.05		203'039.15	1'557.30
10191	977.75	1'557.30		977.75	1'557.30
10191.01		427.45			427.45
10191.03	977.75	1'129.85		977.75	1'129.85
10192		17'761.75		17'761.75	
10192.01	175.30	2'894.60		3'069.90	
10192.02		7'920.90		7'920.90	
10192.11	175.30-	3'806.85		3'631.55	
10192.12		3'047.00		3'047.00	
10192.31		92.40		92.40	
10199	184'299.65			184'299.65	
10199.01	181'108.15			181'108.15	
10199.02	3'191.50			3'191.50	
102	500'000.00	3'354'183.10		2'304'183.10	1'550'000.00
1023	500'000.00	3'354'183.10		2'304'183.10	1'550'000.00
10230	500'000.00	3'354'183.10		2'304'183.10	1'550'000.00
10230.01	500'000.00	329.50		500'329.50	

Bilanz

Gemeinde Olsberg
Buchungsperiode 2023

Einwohnergemeinde	Anfangsbestand per 01.01.2023	Zuwachs	Veränderung	Abgang	Endbestand per 31.12.2023
10230.02		501'023.75		501'023.75	
	Festgeldanlage BLKB 27.1.2023-27.7.2023				
10230.03		250'369.69		250'369.69	
	Festgeldanlage AKB 31.3.23-30.6.2023				
10230.04		250'780.45		250'780.45	
	Festgeldanlage AKB 31.3.23-29.9.23				
10230.05		300'647.84		300'647.84	
	Festgeldkonto AKB 17.07. - 17.10.2023				
10230.06		501'031.87		501'031.87	
	Festgeldanlage BLKB 16.8.23-16.11.23				
10230.07		250'000.00			250'000.00
	Festgeldanlage AKB 10.10.23-12.02.2024				
10230.08		300'000.00			300'000.00
	Festgeldanlage AKB 23.10.2023-23.1.2024				
10230.09		500'000.00			500'000.00
	Festgeldanlage AKB 1.12.2023-03.06.2024				
10230.10		500'000.00			500'000.00
	Festgeldanlage BLKB 1.12.2023-2.5.2024				
104	Aktive Rechnungsabgrenzungen	494'598.60		460'499.90	258'312.35
1042	Steuern	491'726.30		457'979.10	255'440.05
10420	RA Steuern	491'726.30		457'979.10	255'440.05
10420.01	Rechnungsabgrenzung Steuern	481'550.50		452'248.95	245'264.25
10420.02	Rechnungsabgrenzung Quellensteuern/AG-Steuern	10'175.80		5'730.15	10'175.80
1043	Transfers der Erfolgsrechnung	2'872.30		2'520.80	2'872.30
10430	RA Transfers der Erfolgsrechnung	2'872.30		2'520.80	2'872.30
10430.01	Rechnungsabgrenzung Transfers der Erfolgsrechnung	2'872.30		2'520.80	2'872.30

Bilanz

Gemeinde Olsberg
Buchungsperiode 2023

Einwohnergemeinde	Anfangsbestand per 01.01.2023	Zuwachs	Veränderung	Abgang	Endbestand per 31.12.2023
108 Sachanlagen FV	759'871.00				759'871.00
1080 Grundstücke FV	759'871.00				759'871.00
10800 Grundstücke FV	759'871.00				759'871.00
10800.01 Grundstücke Finanzvermögen	759'871.00				759'871.00
14 Verwaltungsvermögen	6'195'211.81	365'397.53		469'819.59	6'090'789.75
140 Sachanlagen VV	5'848'592.86	292'391.68		439'772.94	5'701'211.60
1400 Grundstücke VV	871'584.00				871'584.00
14000 Grundstücke allgemeiner Haus- halt	871'584.00				871'584.00
14000.01 Grundstücke allg. Haushalt	871'584.00				871'584.00
1401 Strassen / Verkehrswege	610'878.10			52'250.60	558'627.50
14010 Strassen / Verkehrswege allge- meiner Haushalt	610'878.10			52'250.60	558'627.50
14010.01 Strassen / Verkehrswege allgemeiner Haushalt	1'137'293.40				1'137'293.40
14010.99 WB Strassen/Verkehrswege Minus-Aktivkonto	526'415.30-			52'250.60	578'665.90-
1402 Wasserbau					
14020 Wasserbau allgemeiner Haushalt					
14020.01 Wasserbau allg. Haushalt	5'806.15				5'806.15
14020.99 WB Wasserbau allg. Haushalt Minus-Aktivkonto	5'806.15-				5'806.15-

Bilanz

Gemeinde Olsberg
Buchungsperiode 2023

Einwohnergemeinde	Anfangsbestand per 01.01.2023	Zuwachs	Veränderung	Abgang	Endbestand per 31.12.2023
1403 Tiefbauten	2'831'526.25	142'583.94		92'003.00	2'882'107.19
14030 Tiefbauten allgemeiner Haushalt	278'673.60			9'109.95	269'563.65
14030.01 Tiefbauten allg. Haushalt	447'339.05				447'339.05
14030.99 WB Tiefbauten allg. Haushalt Minus-Aktivkonto	168'665.45-			9'109.95	177'775.40-
14031 Tiefbauten Wasserwerk	1'208'415.30	142'583.94		37'741.30	1'313'257.94
14031.01 Tiefbauten Wasserwerk	1'932'079.75	142'583.94			2'074'663.69
14031.99 WB Wasserbau allg. Haushalt (Minus-Aktivkonto)	723'664.45-			37'741.30	761'405.75-
14032 Tiefbauten Abwasserbeseitigung	1'344'437.35			45'151.75	1'299'285.60
14032.01 Tiefbauten Abwasserbeseitigung	2'268'542.80				2'268'542.80
14032.99 WB Tiefbauten-Abwasserbeseitig (Minus-Aktivkonto)	924'105.45-			45'151.75	969'257.20-
1404 Hochbauten	1'444'283.66			142'493.75	1'301'789.91
14040 Hochbauten allgemeiner Haushalt	1'444'283.66			142'493.75	1'301'789.91
14040.01 Hochbauten allgemeiner Haushalt	3'537'198.61				3'537'198.61
14040.99 WB Hochbauten allg. Haushalt Minus-Aktivkonto	2'092'914.95-			142'493.75	2'235'408.70-
1406 Mobilien VV	42'772.25			10'441.65	32'330.60
14060 Mobilien allgemeiner Haushalt	42'770.25			10'441.65	32'328.60
14060.01 Mobilien allgemeiner Haushalt	195'983.60				195'983.60
14060.99 WB Mobilien allg. Haushalt Minus-Aktivkonto	153'213.35-			10'441.65	163'655.00-
14061 Mobilien Wasserwerk	2.00				2.00
14061.01 Mobilien Wasserwerk	115'417.20				115'417.20

Bilanz

Gemeinde Olsberg
Buchungsperiode 2023

Einwohnergemeinde	Anfangsbestand per 01.01.2023	Zuwachs	Veränderung	Abgang	Endbestand per 31.12.2023
14061.99	115'415.20-				115'415.20-
	WB Mobilien Wasserwerk Minus-Aktivkonto				
1407	47'548.60	149'807.74		142'583.94	54'772.40
	Anlagen im Bau VV				
14070	5'337.65	43'434.75			48'772.40
	Anlagen im Bau VV allgemeiner Haushalt				
14070.10	5'337.65	43'434.75			48'772.40
	Anlagen im Bau, Strassen / Verkehrswege - allg. Haushalt				
14071	42'210.95	102'872.99		142'583.94	2'500.00
14071.30	42'210.95	102'872.99		142'583.94	2'500.00
	Anlagen im Bau VV Wasserwerk Anlagen im Bau Tiefbauten Wasserwerk				
14072		3'500.00			3'500.00
	Anlagen im Bau VV Abwasserbe- seitigung				
14072.30		3'500.00			3'500.00
	Anlagen im Bau Tiefbauten Abwasserbeseitigung				
142	183'408.65	48'005.85		24'418.70	206'995.80
	Immaterielle Anlagen				
1427	156'896.35	18'650.60		20'000.00	155'546.95
	Immaterielle Anlagen in Real- sierung				
14270	156'896.35	18'650.60		20'000.00	155'546.95
	Immaterielle Anlagen in Real- sierung allgemeiner Haushalt				
14270.01	156'896.35	18'650.60		20'000.00	155'546.95
	Immaterielle Anlagen in Real- sierung allgemeiner Haushalt				
1429	26'512.30	29'355.25		4'418.70	51'448.85
	Übrige immaterielle Anlagen				
14290	26'512.30			4'418.70	22'093.60
	Übrige immaterielle Anlagen allgemeiner Haushalt				
14290.01	26'512.30			4'418.70	22'093.60
	Übrige immaterielle Anlagen allgemeiner Haushalt				
14290.01	66'361.15				66'361.15

Bilanz

Gemeinde Olsberg
Buchungsperiode 2023

Einwohnergemeinde	Anfangsbestand per 01.01.2023	Zuwachs	Veränderung	Abgang	Endbestand per 31.12.2023
14290.99	39'848.85-			4'418.70	44'267.55-
	WB übr. immaterielle Anlagen Minus-Aktivkonto				
14292		29'355.25			29'355.25
	Übrige immaterielle Anlagen				
14292.01		29'355.25			29'355.25
	Übrige immaterielle Anlagen Abwasserbeseitigung				
146		25'000.00		5'627.95	182'582.35
	Investitionsbeiträge				
1462		163'210.30		5'627.95	157'582.35
	Investitionsbeiträge an Ge- meinden und Gemeindeverbände				
14622		163'210.30		5'627.95	157'582.35
	Investitionsbeiträge an Ge- meinden und Gemeindeverbände A				
14622.01		281'397.15			281'397.15
	Investitionsbeiträge an Gemeindeverbände Abwasser				
14622.99		118'186.85-		5'627.95	123'814.80-
	WB Inv.beiträge an Gemeinden. Verbände (Minus-Aktivkonto)				
1464					
	Investitionsbeiträge an öffen- tliche Unternehmungen				
14640					
	Investitionsbeiträge an öffen- tliche Unternehmungen allgemein				
14640.01		2'016.40			2'016.40
	Investitionsbeiträge an öff. Unternehmungen, allg. Haushalt				
14640.99		2'016.40-			2'016.40-
	WB Inv.beiträge an öffentl. Unternehmen - Minus-Aktivkonto				
1465		25'000.00			25'000.00
	Investitionsbeiträge an priva- te Unternehmungen				
14650		25'000.00			25'000.00
	Investitionsbeiträge an priva- te Unternehmungen allgemeiner				

Bilanz

Gemeinde Olsberg
Buchungsperiode 2023

Einwohnergemeinde	Anfangsbestand per 01.01.2023	Zuwachs	Veränderung	Abgang	Endbestand per 31.12.2023
14650.01	5'879.30	25'000.00			30'879.30
14650.99	5'879.30-				5'879.30-
2	10'231'669.59	7'272'312.24		6'993'373.17	10'510'608.66
20	1'473'153.63	6'047'049.20		6'082'304.13	1'437'898.70
200	945'821.90	5'769'714.85		5'949'346.18	766'190.57
2000	94'069.81	2'868'147.55		2'873'112.86	89'104.50
20000	94'069.81	2'743'373.65		2'748'338.96	89'104.50
20000.01		1'318'168.30		1'318'168.30	
20000.03		49'766.80		49'766.80	
20000.08	989.70	1'510.30		2'500.00	
20000.11	93'080.11	1'373'928.25		1'377'903.86	89'104.50
20001		124'773.90		124'773.90	
20001.01		55'030.00		55'030.00	
20001.02		38'535.00		38'535.00	
20001.03		15'558.90		15'558.90	
20001.04		15'650.00		15'650.00	
2001	232'110.14	72'281.61		86'355.95	218'035.80
20010	232'110.14	72'281.61		86'355.95	218'035.80
20010.01	232'110.14	72'281.61		86'355.95	218'035.80
2002	581'564.10	2'776'335.25		2'961'652.27	396'247.08

Bilanz

Gemeinde Olsberg
Buchungsperiode 2023

	Einwohnergemeinde	Anfangsbestand per 01.01.2023	Veränderung		Endbestand per 31.12.2023
			Zuwachs	Abgang	
2020	Verpflichtungen allgemeine Gemeindesteuern	584'289.60	2'724'454.05	2'912'270.05	396'473.60
2020.01	Kantonssteuern		2'272'519.70	2'264'033.35	8'486.35
2020.02	Reformierte Kirchensteuern		40'263.75	31'037.20	9'226.55
2020.03	Römisch-kath. Kirchensteuern	8'356.55	28'485.40	29'273.05	7'568.90
2020.04	Christkath. Kirchensteuern	2'134.65	12'915.00	14'128.05	921.60
2020.13	Haben-Saldo SL Steuerbezug	20'707.95	60'934.60	20'707.95	60'934.60
2020.14	Habensaldo Debitoren	553'090.45	299'579.00	553'090.45	299'579.00
2020.15	Habensaldo Sondersteuern jur. Personen		9'756.60		9'756.60
2022	Steuerschulden MWST	2'725.50-	51'881.20	49'382.22	226.52-
2022.01	MWST-Umsatzsteuer		3'991.40	3'991.40	
	Wasserwerk				
2022.11	MWST-Umsatzsteuer		16'537.35	16'537.35	
	Abwasserbeseitigung				
2022.31	MWST-Umsatzsteuer		226.05	226.05	
	Photovoltaikanlage				
2022.80	MWST Abrechnungskonto	2'725.50-	31'126.40	28'627.42	226.52-
2004	Transferverbindlichkeiten	13'038.35	13'479.95	13'038.35	13'479.95
20040	Transferverbindlichkeiten Er- folgsrechnung	13'038.35	13'479.95	13'038.35	13'479.95
2004.01	Entschädigungen an öffentliche Gemeinwesen	13'038.35	13'479.95	13'038.35	13'479.95
2005	Interne Kontokorrente	13'237.95	15'324.90	13'932.65	14'630.20
20053	Abrechnungskonten Löhne	12'543.25	13'080.20	12'543.25	13'080.20
20053.01	Abrechnungskonto Löhne	12'543.25	13'080.20	12'543.25	13'080.20
20054	Abrechnungskonten Zahlungsver- kehr	1'550.00	1'550.00		1'550.00
20054.02	Abrechnungskonto ESR-Eingänge		1'550.00		1'550.00

Bilanz

Gemeinde Olsberg
Buchungsperiode 2023

Einwohnergemeinde	Anfangsbestand per 01.01.2023	Zuwachs	Veränderung	Abgang	Endbestand per 31.12.2023
20055 20055.80	694.70 694.70	694.70 694.70		1'389.40 1'389.40	
2006	5'269.30	22'862.15		834.10	27'297.35
20060 20060.01	5'269.30 5'269.30	22'862.15		834.10	27'297.35 5'269.30
20060.02		9'552.77			9'552.77
20060.03		13'309.38		834.10	12'475.28
2009	6'532.25	1'283.44		420.00	7'395.69
20090 20090.01	6'532.25 6'532.25	1'283.44 1'283.44		420.00 420.00	7'395.69 7'395.69
204	87'755.90	67'674.75		87'755.90	67'674.75
2041	44'844.55	5'949.75		44'844.55	5'949.75
20410 20410.01	44'844.55 44'844.55	5'949.75 5'949.75		44'844.55 44'844.55	5'949.75 5'949.75
2042	40'800.00	61'725.00		40'800.00	61'725.00
20420 20420.01	40'800.00 40'800.00	61'725.00 61'725.00		40'800.00 40'800.00	61'725.00 61'725.00

Bilanz

Gemeinde Olsberg
Buchungsperiode 2023

Einwohnergemeinde	Anfangsbestand per 01.01.2023	Zuwachs	Veränderung	Abgang	Endbestand per 31.12.2023
2043	2'111.35			2'111.35	
20430	2'111.35			2'111.35	
20430.01	2'111.35			2'111.35	
206	302'185.25	207'579.60		42'480.40	467'284.45
2068	302'185.25	207'579.60		42'480.40	467'284.45
20687	302'185.25	207'579.60		42'480.40	467'284.45
20687.10	125'751.60	77'491.20		16'936.90	186'305.90
20687.20	176'433.65	130'088.40		25'543.50	280'978.55
208	17'560.00	2'080.00		500.00	19'140.00
2081	17'560.00	2'080.00		500.00	19'140.00
20810	17'560.00	2'080.00		500.00	19'140.00
20810.01	17'560.00	2'080.00		500.00	19'140.00

Bilanz

Gemeinde Olsberg
Buchungsperiode 2023

Einwohnergemeinde	Anfangsbestand per 01.01.2023	Veränderung		Endbestand per 31.12.2023
		Zuwachs	Abgang	
209	119'830.58		2'221.65	117'608.93
		Verbindlichkeiten gegenüber Spezialfinanzierungen und Fond		
2091	119'830.58		2'221.65	117'608.93
		Verbindlichkeiten gegenüber Fonds im FK		
20910	119'830.58		2'221.65	117'608.93
20910.01	119'830.58		2'221.65	117'608.93
		Ersatzbeiträge für Schutzraumbauten		
29	8'758'515.96	1'225'263.04	911'069.04	9'072'709.96
		Eigenkapital		
290	2'534'750.07	9'676.80		2'544'426.87
		Verpflichtungen (+) bzw. Vor- schüsse (-) gegenüber Spezialf		
2900	2'534'750.07	9'676.80		2'544'426.87
		Spezialfinanzierungen im EK		
29001	975'570.47	5'157.25		980'727.72
		Verpflichtungen / Vorschüsse Wasserwerk		
29001.01	975'570.47	5'157.25		980'727.72
		Spezialfinanzierung Wasserwerk		
29002	1'559'179.60	4'519.55		1'563'699.15
		Verpflichtungen / Vorschüsse Abwasserbeseitigung		
29002.01	1'559'179.60	4'519.55		1'563'699.15
		Spezialfinanzierung Abwasser- beseitigung		
295	2'066'619.83		902'668.00	1'163'951.83
		Aufwertungsreserve		
2950	2'066'619.83		902'668.00	1'163'951.83
		Aufwertungsreserve		
29500	2'066'619.83		902'668.00	1'163'951.83
		Aufwertungsreserve allgemeiner Haushalt		
29500.01	1'195'031.83		31'080.00	1'163'951.83
		Aufwertungsreserve übrige Anlagen		

Bilanz

Gemeinde Olsberg
Buchungsperiode 2023

Einwohnergemeinde	Anfangsbestand per 01.01.2023	Zuwachs	Veränderung	Abgang	Endbestand per 31.12.2023
29500.02	871'588.00			871'588.00	
299	4'157'146.06	1'215'586.24		8'401.04	5'364'331.26
2990	8'401.04	335'597.20		8'401.04	335'597.20
29900	8'401.04	335'597.20		8'401.04	335'597.20
29900.01	8'401.04	335'597.20		8'401.04	335'597.20
2999	4'148'745.02	879'989.04			5'028'734.06
29990	4'148'745.02	879'989.04			5'028'734.06
29990.01	4'148'745.02	879'989.04			5'028'734.06

GELDFLUSSRECHNUNG		Einwohnergemeinde Olserg		Bezeichnung	
		2022	2021	CHF	
Gesamtergebnis Erfolgsrechnung (+ = Ertragsüberschuss / - = Aufwandüberschuss)					
Abschreibungen von Verwaltungsvermögen und Investitionsbeiträgen					
Abtragung Bilanzfehlbetrag					
Wertberichtigungen auf Darlehen und Beteiligungen					
Aufsung passivierter Investitionsbeiträge (-)					
Einnahme (-) aus Aufwertungsreserve					
Realisierte Kursverluste (+) und Gewinne (-) / Wertberichtigungen Anlagen FV					
Aufwertung VV (-)					
Abnahme (+) / Zunahme (-) von Forderungen					
Abnahme (+) / Zunahme (-) von aktiven Rechnungsabgrenzungen					
Abnahme (+) / Zunahme (-) von Vorräten					
Abnahme (-) / Zunahme (+) von laufenden Verbindlichkeiten					
Abnahme (-) / Zunahme (+) von passiven Rechnungsabgrenzungen					
Abnahme (-) / Zunahme (+) von kurzfristigen Rückstellungen					
Abnahme (-) / Zunahme (+) von langfristigen Rückstellungen					
Abnahme (-) / Zunahme (+) von Fonds im Eigenkapital					
Abnahme (-) / Zunahme (+) von Legaten und Stiftungen ohne eigene Rechtspersönlichkeit im EK					
Abnahme (-) / Zunahme (+) von Rücklagen der Globalbudgetbereiche					
Abnahme (-) / Zunahme (+) von Vorfinanzierungen					
Geldfluss aus operativer Tätigkeit					
420'732.30					
208'575.04					
Geldfluss aus Investitions- und Anlagentätigkeit					
Liquiditätswirksame Einnahmen (+) der Investitionsrechnung (exkl. Darlehen/Beteiligungen)					
44'202.20					
598'306.20					
Liquiditätswirksame Ausgaben (-) der Investitionsrechnung (exkl. Darlehen/Beteiligungen)					
-222'813.59					
-97'412.00					
Rückzahlung bzw. Verkauf (+) von Darlehen und Beteiligungen, Grundkapitalen VV					
0.00					
Vergabe bzw. Kauf (-) von Darlehen und Beteiligungen, Grundkapitalen VV					
0.00					
Geldfluss aus Investitionstätigkeit ins Verwaltungsvermögen					
-1'78'611.39					
500'894.20					
Verkauf (+) von Sachanlagen FV					
0.00					
Verkauf (-) / Investitionen (-) von Sachanlagen FV					
-732'400.00					
Zunahme (-) / Abnahme (+) von Kontokorrenten (aktive) mit Dritten					
0.00					
Verkauf (+) von Finanzanlagen FV					
0.00					
Kauf (-) von Finanzanlagen FV					
-1'050'000.00					
Kauf (-) / Abnahme (+) von Kontokorrenten (passive) mit Dritten					
-14'074.34					
Abnahme (-) / Zunahme (+) von Finanzverbindlichkeiten					
0.00					
Rückzahlung (-) von Finanzverbindlichkeiten					
0.00					
Abnahme (-) / Zunahme (+) von Verbindlichkeiten gegenüber Fonds im Fremdkapital					
-2'221.65					
Zunahme (+) von Legaten und Stiftungen ohne eigene Rechtspersönlichkeit im EK					
0.00					
Geldfluss aus Finanzierungstätigkeit					
-16'295.99					
-471.50					
Total Geldfluss					
-824'175.08					
-523'402.26					
Bestand Flüssige Mittel 1.1.					
2'129'627.55					
2'653'029.81					
Bestand Flüssige Mittel 31.12.					
1'305'452.47					
2'129'627.55					
Kontrollrechnung Differenz Geldfluss					
0.00					

Eigenkapitalnachweis: Einwohnergemeinde

Gemeinde Olsberg
Buchungsperiode 2023

	290	291	292	293	295	296	299	29
	Verpflichtungen / Vorschüsse gegenüber Spezialfinanzierungen	Fonds	Rücklagen der Globalbudget- bereiche	Vorfinanz- ierungen	Aufwertungs- reserve VV	Neubewertungs- reserve FV	Bilanz- überschuss / -fehlbetrag	Eigenkapital Total
Alle Beträge in CHF	290	291	292	293	295	296	299	29
Bestand per 01.01.2023	2'534'750.07	0.00	0.00	0.00	2'066'619.83	0.00	4'157'146.06	8'758'515.96
Einlagen in Spezialfinanzierungen EK (3510)	0.00	0.00	0.00	0.00	0.00	0.00	0.00	0.00
Entnahmen aus Spezialfinanzierungen EK (4510)	0.00	0.00	0.00	0.00	0.00	0.00	0.00	0.00
Einlagen in Fonds EK (3511)	0.00	0.00	0.00	0.00	0.00	0.00	0.00	0.00
Entnahmen aus Fonds EK (4511)	0.00	0.00	0.00	0.00	0.00	0.00	0.00	0.00
Einlagen in Legate und Stiftungen im EK (3512)	0.00	0.00	0.00	0.00	0.00	0.00	0.00	0.00
Entnahmen Legate und Stiftungen im EK (4512)	0.00	0.00	0.00	0.00	0.00	0.00	0.00	0.00
Einlagen in Rücklagen der Globalbudgetbereiche (3892)	0.00	0.00	0.00	0.00	0.00	0.00	0.00	0.00
Entnahmen aus Rücklagen der Globalbudgetbereiche (4892)	0.00	0.00	0.00	0.00	0.00	0.00	0.00	0.00
Einlagen in Vorfinanzierungen EK (3893)	0.00	0.00	0.00	0.00	0.00	0.00	0.00	0.00
Entnahmen aus Vorfinanzierungen EK (4893)	0.00	0.00	0.00	0.00	0.00	0.00	0.00	0.00
Abtragung Bilanzfehlbetrag (3899)	0.00	0.00	0.00	0.00	0.00	0.00	0.00	0.00
Bildung Neubewertungsreserve	0.00	0.00	0.00	0.00	0.00	0.00	0.00	0.00
Auflösung Neubewertungsreserve	0.00	0.00	0.00	0.00	871'588.00-	0.00	0.00	871'588.00-
Einlage in Bilanzüberschuss / -fehlbetrag	0.00	0.00	0.00	0.00	0.00	0.00	0.00	0.00
Bildung Aufwertungsreserve	0.00	0.00	0.00	0.00	0.00	0.00	0.00	0.00
Entnahmen aus Aufwertungsreserve (4895)	0.00	0.00	0.00	0.00	31'080.00-	0.00	0.00	31'080.00-
Umbuchungen innerhalb des Eigenkapitals	0.00	0.00	0.00	0.00	0.00	0.00	871'588.00	871'588.00
Jahresergebnis (90)	9'676.80	0.00	0.00	0.00	0.00	0.00	335'597.20	345'274.00
Bestand per 31.12.2023	2'544'426.87	0.00	0.00	0.00	1'163'951.83	0.00	5'364'331.26	9'072'709.96

Differenz: Bilanz -> Erfolgsrechnung

0.00

Rückstellungsspiegel: Einwohnergemeinde

Gemeinde Olsberg
Buchungsperiode 2023

	2050	2051	2052	2053 - 2059	Rückstellungen für langfristige Ansprüche des Personals	2081	2082	2083 - 2089	Rückstellungen Total
Alle Beträge in CHF											
Bestand per 01.01.2023	0.00	0.00	0.00	0.00	0.00	17'560.00	0.00	0.00	0.00	0.00	17'560.00
Bildungen (inkl. Erhöhungen)	0.00	0.00	0.00	0.00	0.00	2'080.00	0.00	0.00	0.00	0.00	2'080.00
Verwendungen / Auflösungen	0.00	0.00	0.00	0.00	0.00	500.00	0.00	0.00	0.00	0.00	500.00
Bestand per 31.12.2023	0.00	0.00	0.00	0.00	0.00	19'140.00	0.00	0.00	0.00	0.00	19'140.00

BETEILIGUNGS- UND GEWAHRLEISTUNGSSPIEGEL

Einwohnergemeinde Olisberg

Organisation	Rechtsform	Tätigkeitsgebiet	Eigenkapital	Anteil der Gemeinde	Buchwert/Bemerkungen per 31.12.
Privatrechtliche Unternehmungen (Aktiengesellschaften, Gesellschaften mit beschränkter Haftung, Genossenschaften)					
Gemeindeverbände					
Fricktal Regio Planungsverband GAF (Gemeindeverband Abfallbewirtschaftung Unteres Fricktal)	Aus wichtigen Gründen unter Einhaltung einer einjährigen Kündigungsfrist	Eine gesunde und nachhaltige Entwicklung des Lebensraumes Fricktal Entsorgung Kehrichtabfälle			
Kreisschule Unteres Fricktal Gemeindeverband Sozialbereiche Bezirk Rheinfelden	Gemeindeverband Gemeindeverband 3 Jahre Kündigungsfrist auf Ende eines Schuljahres.	Führung einer Kreisschule für die Oberstufe der Verbandsgemeinden Amtsvormundschaft, Logopädischer Dienst, Mobiler Schulsozialdienst, Pachtstelle f. persönliche Beratung, Frauenberatung, Mütter- und Väterberatung			
Gemeindeverband Sozialbereiche Bezirk Rheinfelden	Trägerschaft für mit dabei Fricktal mdf	Regionale Integrationsfachstelle			
Verträge					
AEW Aquilides Schweiz AG ARA Rhein, Kanton Baselland Aussendienst Kant. Sozialdienst, Aarau Betriebsamt Kaiserstuhl / Olisberg Bohren & Lehner GmbH, Aarau Bognar Reinigung Burgi Thomas, Chillweg 2a, Meienhof, 4305 Olisberg Bürosystems AG DFR, Informatik Aargau easyfind.ch (Fundservice Schweiz) EG Olisberg mit Wasser, Abwasser, Elektra, Telecom und AGO Einwohnergemeinde Olisberg Einwohnergemeinde Olisberg, Wasserwerk Einwohnergemeinde Olisberg, Wasserwerk Elektro Imboden AG, Gheidstr. 7, 5507 Mellingen Ernst Fäs, Talhof Olisberg Ernst Fäs, Talhof, Olisberg Feiber Solutions Bubendorf GeoAargau Geschützte Sanitätsstelle Frick Gisiger Madörin AG Muttlenz Haumüller Peter ImproWare AG Prätteln Kanton Aargau Kanton Aargau Kanton Aargau Kanton Aargau	Dienstbarkeitsvertrag vom 1.11.1995 auf 50 Jahre Vertrag vom 09.07.2012 (Kündigung: 3 Mte jeweils per 31.01. + 30.9.) Vertrag vom 6.2.2001, Abgeschlossen auf 50 Jahre. Erstmals mit 5 Jahren Vertrag, Laufzeit 2 Jahre ab 01.01.2014 Gemeindevertrag per 1.08.2014 Auftrag vom 26.2.2014 Vertrag ab 1.2.21 Pachtvertrag 08.01.91 - Brief vom 24.1.14 Mietvertrag vom 28.04.2016 (Laufzeit 2 Jahre, stillschweigend um ein Jahr verlängert, Kündigungsfrist 12 Wochen) Vertrag vom 21.02.2001 Vertrag vom 11.12.2013 Werkvertrag von 1997 Pachtvertrag vom 1.6.99 Vertrag vom 25.4.1973 (Laufzeit unbestimmt; Kündigungsfrist 1 Jahr Vertrag vom 03.08.1994 Gemeindevertrag vom 01.01.2009 (Laufzeit unbeschränkt, Kündigungsfrist 2 Vertrag vom 26.9.12 Vertrag vom 2.7.2021 (Laufzeit 30 Jahre) Vertrag vom 5.7.2021 - Gültig für 50 Jahre Abo-Vertrag vom 2.3.18, gültig 1.3.18-29.2.2020 Vertrag vom (für Geolinfo und Lieginfo) Gemeindevertrag 10.08.2010, Inkraftsetzung 01.01.2009, Kündigungsfrist 2 Jahre auf Ende Jahr Vertrag vom 1.7.15 Vertrag vom 2.9.2002 Vertrag vom 8.12.15 Baurechtsvertrag vom 1.1.1973 bis 1.10.2073 Pachtvertrag vom 4.11.2008 Vereinbarung vom 22.3.18 Vertrag vom 27.4.1971, Abgeschlossen auf 30 Jahre. Erstmals auf Ende der 30 Jahre kündbar. Danach Vertragsverlängerung um 10 Jahre mit Kündigungsfrist von 5 Jahren.	Freileitung/Zuleitung Wartungsvertrag Wasseraufbereitungsanlage Zuleitung und Reinigung der Abwässer Aussendienst Führung des gemeinsamen Betriebsamtes Professionelle Unterstützung im Bereich der Sozialhilfe Reinigung Schulhaus und Verwaltungsgebäude Pachtland Chlosterrütene, Parz. 3, 24 Aren Kulturland Miete Kopierer Kanzlei Internetzugang (Clintix) Fundanzeigen, Funddaten, Fundinformationen - Koordination, Recherchen Anlage und Nachführung eines Leitungskatasters Pacht Kulturland Tal, 67.55 Aren, Parzelle Nr. 131 Wasserlieferung von Giebenach BL resp. Füllinsdorf BL Wasserlieferung für Ländli BL - Gemeinde Arisdorf Unterhalt und Betrieb der geschützten Sanitätsstelle Frick Wartung Photovoltaikanlage Quellecht auf Parzelle Nr. 129 als Last z. G. EG Olisberg Durchleitungsrecht Parzelle "Gemeinde News" Nachrichten App Betrieb des Landinformationssystems (LIS) und Dienstleistung für die Datenlieferung Unterhalt und Betrieb der geschützten Sanitätsstelle Wartung Lüftungsanlage Schule Transport und Einfüllen von Heizschnitzel für Heizung Breitband Internet Gemeinde Baurechtsvertrag für Einwohnergemeinde Olisberg für Erstellung und Betrieb einer Kläranlage Pachtvertrag Teilfläche Parzelle 92, Eizmalt - Abfallentsorgungsplatz Entschädigung Fussgängerweg Kanzel Ableitung der Abwässer des baurechtlichen Gebietes von Olisberg, Gemeinde Arisdorf, in die Abwasserreinigungsanlage Olisberg AG			

Organisation	Rechtsform	Tätigkeitsgebiet	Eigenkapital	Anteil der Gemeinde	Buchwert/Bemerkungen per 31.12.
Gruppe Mutuel Koch + Partner Laufenburg	Ventrag Rahmenvertrag vom 7.4.2010, Kündigungsfrist 8 Monate auf Ende Kalenderjahr.	Kollektive Unfallversicherung Schüler Nachtführung der digitalen Netzdokumentation + Datenaufbereitung/ Datenutzung der Web-Plattform - GemLIS			
Leistungsbeschrieb KOMKA-Anschluss Orsbürgergemeinde Kaiseraugst	Vertrag vom 14.12.2004 (Laufzeit: unbeschränkt, Kündigungsfrist: gemäss Pachtvertrag vom 21.3.2000)	Anschluss an das Kommunikations-Netz des Kantons Aargau			
Regionalpolizei Unteres Fricktal	Gemeindevertrag (Laufzeit unbestimmt; Kündigungsfrist ab 31.12.2010 - 2 Jahre vorher nicht kündbar)	Polizeiliche Grundversorgung im Unteren Fricktal			
Rolf Steiner, Dellhof, 4312 Magden	Vertrag vom 2.9.2002 (gültig bis 31.8.05, Kündigungsfrist 6 Mte)	Herstellung Holzschmelze für Heizung			
Schaffner Gino, Chillweg 9, Olisberg	Mietvertrag vom 17.04.2018	Miete von 5 Parkplätzen am Chillweg für Schule/Verwaltung			
Schindler Aufzüge AG	Voll-Servicevertrag vom 21.05.2021, (Laufzeit: 10 Jahre, 5 Jahre Verlängerung ohne Kündigung 3 Monate vorher)	Wartung Lift			
Schmid AG Heizkesselbau	Wartungsvertrag vom 11.11.2003 (Laufzeit: 10 Jahre, stillschweigende Verlängerung um 4 Jahre, Kündigungsfrist 24 Monate auf Ende Kalenderjahr)	Holzschmelzfeuerungsanlage Gemeindehaus/Schulhaus			
Swisscom AG	Mietvertrag vom 1.2.2000 (Erstmals kündbar per 31.12.10, stillschweigende	Mietvertrag Liegenschaft Reservoir für Antennenanlage			
Tecton-Fladag AG	Wartungs-Vertrag vom 2.5.2010, Stillschweigende Verlängerung.	Wartung Flachdach Gemeindebau			
Hürimann Informatik Zuffikon	Homepage Nutzung/Lizenz/Dienstleistung				
Zivilstandsamt Bezirk Rheinfelden	Gemeindevertrag vom 04.11.2003 (Laufzeit unbeschränkt, Kündigungsfrist 2 Jahre)	Aufgaben des Zivilstandswesens			
ZSO Unteres Fricktal	Gemeindevertrag (Laufzeit unbestimmt; Kündigungsfrist 2 Jahre (frühestens nach 5 Jahren))	Bevölkerungsschutz (inkl. Militärsektion)			
Zürich Versicherung	Vertrag	Obligatorische berufliche Vorsorge /BU /NBU /Krankentaggeld			
Andere					
Aargauer Wanderwege	Verein				
Aargauische Kulturstiftung Pro Argovia	Stiftung				
Behindertenhilfsdienst Rheinfelden - Stiftung	Stiftung	Fahrradst. für Menschen mit Handicap			
Einwohnergemeinde Aisdorf	Protokoll Gemeinderat	Schneeräumung in Olisberg BL, Ländli, Gemeinde Aisdorf			
Einwohnergemeinde Aisdorf	Protokoll Gemeinderat	Brunnenunterhalt Ländli BL, Gemeinde Aisdorf			
Einwohnergemeinde Olisberg	Protokoll Gemeinderat	Jährliche Bereitstellung von CHF 5'000 für Kultur- und Freizeitfonds			
Ferienpass Bezirk Rheinfelden	Reglement vom 12.11.2001	Freizeitangebot für Kinder während der Sommerferien			
Feuerwehr Magden - Olisberg	SR 10.11.1975	Gemeinsame Führung der Feuerwehr			
Feuerwehr Magden - Olisberg - Löschschutz für Ländli, Olisberg BL, Aisdorf		Löschschutz für Gebiet Ländli BL, Gemeinde Aisdorf			
Gemeinde Aisdorf		Sammlung von Tierkadavern			
Gemeinde Olisberg	Vereinbarung mit Ansbässern Elzmat und Rai	Nutzung des Strassenareals Elzmat und Rai			
Gemeinde Magden	Vereinbarung mit Gemeinde Magden	Unterbringung und Betreuung Asylbewerber aus Olisberg			
Gemeindeammännerkonferenz Bezirk Rheinfelden	Verein	Wahrung der Gemeindefürsorge und Förderung der Leistungsfähigkeit			
Gemeindeammänner-Vereinigung des Kantons Aargau		Wahrung der Gemeindefürsorge und Förderung der Leistungsfähigkeit			
Gemeindezweigstelle SVA		Aufgabenerfüllung im Bereich SVA			
Hürimann Informatik AG	Benutzungsvertrag ab 1.1.18 für 7 Jahre Kündigungsfrist 90 Tage jeweils auf Ende Jahr, Auskautsumme 60%.	Gemeindefürsorge - Allgemein, Sicherheit, Support und Wartung			
Krebsliga Aargau, Aarau		Ambulante Onkologiepflege			
Lungenliga Aargau Rheinfelden	Reglement	Beratungsstelle			
Musikschule Magden	Beschluss Gemeinderat 9.5.2022	Instrumental-, Gesangs und Ensembleunterricht für Schüler der Volksschule			
Rehkitzretzung		Rehkitzretzung aus der Luft mittels Drohne mit Wärmebildkamera			
Procap Sektion Fricktal	Vereinbarung vom 11.1.2010	Unterstützung von Menschen mit Handicap			
Roost Ulrich, am Rai 1, Olisberg	Leistungsvereinbarung vom 1.1.2010 (Laufzeit 31.12.2012, stillschweigende Verlängerung, Kündigungsfrist 6 Monate vor Vertragsende	Nutzung von 6m2 von Parzelle 296, am Rai, zur Erstellung einer Pflasterung mit Sitzbank und Bepflanzung			
Splixx Magden, Olisberg, Malsprach		Fachgerechte, bedarfsorientierte Hilfe und Pflege zu Hause			

Organisation	Rechtsform	Tätigkeitsgebiet	Eigenkapital	Anteil der Gemeinde	Buchwert Bemerkungen per 31.12.
Steueramt Aargau (Serviceabzug)	Vereinbarung (Laufzeit 4 Jahre, stillschweigend um 1 Jahr verlängert; Zusatzvereinbarung	Benützung der Serviceleistung Steuerbezug			
Steueramt Aargau	Vereinbarung	Weiterentwicklung Steuerapplikationen und Investitionsbeiträge			
Steueramt des Kantons Aargau		Unterstützung in der Bewältigung des Alltags von körperlich und seelisch kranken Personen, Betreuung von Pflegebedürftigen			
Schweizerisches Rotes Kreuz Aargau	Kündigung durch Eltern jeweils auf Semesterende	Betreuung und Verpflegung der Kinder die in Olisberg Kindergarten und Primarschule besuchen			
Tagesschule Olisberg	Bewilligung für Sammlung Alttextilien	Gemeindegebiet			
Texaid	Verein	Unterstützung der MBF bei der Mittelbeschaffung			
Verein zur Unterstützung der Stiftung MBF					
Verein Wiedereingliederung von Arbeitlosen Fricktal (WIVA)					

Bemerkungen:

Keine

Eventualverbindlichkeiten	Laufzeit	Betrag Bemerkungen
Keine bekannt		

Eventualguthaben	Laufzeit	Betrag Bemerkungen
Erbengemeinschaft Bürgli-Hunziker Ernst		20'271.00
Erbschaftsbeiträge Strasse Rai Ost, Parzelle 11, 1060 m2	Landwirtschaftszone	
Wird das Land der Bauzone zugewiesen, ist Beitrag fällig.		
Departement Gesundheit und Soziales	Altersheim Rinau, Kaiseraugst, Kosten Mittel und Gegenstände	1'241.00
	Jan -Dezember 18	

Kreditkontrolle Einwohnergemeinde

Gemeinde Olsberg
Buchungsperiode 2023

Kreditkontrolle Rechnung 2023		Kredit- betrag	Zusatz- kredit	Kumulierte Ausgaben bis 31.12.2022	Kumulierte Einnahmen bis 31.12.2022	Rechnung 2023 Ausgaben	Budget 2023 Ausgaben	Verfügbare Restkredit
3	KULTUR, SPORT UND FREIZEIT							
3420.5030.00	Spielplatz Schulhaus	70'000		47'688			22'312	0
	GV-Beschluss vom 23.11.2017 Betrag CHF 70'000.00							
3420.5650.00	Investitionsbeiträge an private Unternehmungen Kinderheim	70'000			25'000			0
	GV-Beschluss vom 23.11.2017 Betrag CHF 70'000.00							
6	VERKEHR UND NACHRICHTENUEBERMITTLUNG							
6130.5610.00	Investitionsbeiträge an den Kanton - Bushaltestelle	108'000		5'337			108'000	102'662
	Verfügung Kanton 12.02.2021 Betrag CHF 108'000.00							
6150.5010.04	Strassen / Verkehrswege Strassensan. Teil Mätteli	240'000			14'001			225'999
	GV-Beschluss vom 01.12.2022 Betrag CHF 240'000.00							
6150.5010.05	Strassen / Verkehrswege Strassensan. Teil Rübmat	145'000			3'769			141'230
	GV-Beschluss vom 01.12.2022 Betrag CHF 145'000.00							
6150.5010.07	Instandstellung Ländlistrasse Mitteldorf-Kantonsgrenze	160'000			17'048			142'951
	GV-Beschluss vom 30.11.2023 Betrag CHF 160'000.00							
7	UMWELTSCHUTZ UND RAUMORDNUNG							
7101.5030.02	Tiefbauten Wasserleitung Mätteli	105'000			2'500			102'500
	GV-Beschluss vom 01.12.2022 Betrag CHF 105'000.00							
7101.5030.04	Ersatz Wasserleitung Ländlistrasse	240'000						240'000
	GV-Beschluss vom 30.11.2023 Betrag CHF 240'000.00							
7101.5030.05	Sanierung Quellfassung Taquelle	130'000		42'210	100'372		80'000	0
	GV-Beschluss vom 20.08.2020 Betrag CHF 130'000.00							
7201.5030.02	Tiefbauten Mätteli Sauberwasserleitung	60'000			3'500			56'500
	GV-Beschluss vom 01.12.2022 Betrag CHF 60'000.00							
7201.5030.03	Tiefbauten San. öff. Abwasserleitungen	225'000						225'000
	GV-Beschluss vom 30.11.2023 Betrag CHF 225'000.00							
7201.5290.01	Übrige immaterielle Anlagen GEP Planung	90'000			29'355			60'644
	GV-Beschluss vom 22.06.2023 Betrag CHF 90'000.00							
7410.5020.01	Wasserbau Renaturierung Violenbach	62'000			7'568			54'431
	GV-Beschluss vom 30.11.2023 Betrag CHF 62'000.00							
7900.5290.00	Revision Nutzungsplanung Masterplan	65'000		59'722				0
	GV-Beschluss vom 22.06.2017 Betrag CHF 65'000.00							

Kreditkontrolle Einwohnergemeinde

Gemeinde Olsberg
Buchungsperiode 2023

Kreditkontrolle Rechnung 2023		Kredit- betrag	Zusatz- kredit	Kumulierte Ausgaben bis 31.12.2022	Kumulierte Einnahmen bis 31.12.2022	Rechnung 2023 Ausgaben	Budget 2023 Ausgaben	Verfügbarer Restkredit Einnahmen
7900.5290.01	Gesamtrevision Nutzungsplanung Siedlung und Kultur - BNO	182'000		128'066	11'082	75'691	75'691	42'851
	GV-Beschluss vom 29.11.2018 Betrag CHF 182'000.00							
7900.5290.02	Förderkonzept Natur und Umwelt	25'000		28'830		13'067	13'067	0
	GV-Beschluss vom 02.12.2021 Betrag CHF 25'000.00							
Verpflichtungskredite der Erfolgsrechnung								
7101.3111.01	Zapfwellenstromerzeuger 50% Anteil	11'500		8'842	936	11'500	11'500	1'720
	GV-Beschluss vom 23.06.2022 Betrag CHF 11'500.00							
7200.3132.00	Honorare externe Berater Entwässerung Mätteli	23'000		10'442				12'557
	GV-Beschluss vom 20.08.2020 Betrag CHF 23'000.00							
7201.3111.01	Zapfwellenstromerzeuger 50% Anteil	11'500		6'565	936	11'500	11'500	3'997
	GV-Beschluss vom 23.06.2022 Betrag CHF 11'500.00							

Anlagespiegel des Finanzvermögens: 1.1080 Grundstücke FV

Eingrenzung Betrieb: Einwohnergemeinde, Einwohnergemeinde

Rechnung Alle Werte in CHF	Einwohnergemeinde		Total	
	2022	2023	2022	2023
Anschaffungskosten				
Stand per 01.01.	27'471.00	759'871.00	27'471.00	759'871.00
Zugänge	732'400.00	0.00	732'400.00	0.00
Abgänge	0.00	0.00	0.00	0.00
Stand per 31.12.	759'871.00	759'871.00	759'871.00	759'871.00
Kumulierte Wertberichtigungen				
Stand per 01.01.	0.00	0.00	0.00	0.00
Abwertung	0.00	0.00	0.00	0.00
Aufwertung	0.00	0.00	0.00	0.00
Abgänge	0.00	0.00	0.00	0.00
Stand per 31.12.	0.00	0.00	0.00	0.00
Buchwert per 31.12.	759'871.00	759'871.00	759'871.00	759'871.00

Anlagespiegel des Verwaltungsvermögens: 1.1400 Grundstücke VW

Eingrenzung Betrieb: Einwohnergemeinde, Einwohnergemeinde

Rechnung	Einwohnergemeinde		Total	
	2022	2023	2022	2023
Alle Werte in CHF				
Anschaffungskosten				
Stand per 01.01.	871'584.00	871'584.00	871'584.00	871'584.00
Zugänge	0.00	0.00	0.00	0.00
Umgliederungen	0.00	0.00	0.00	0.00
Abgänge	0.00	0.00	0.00	0.00
Stand per 31.12.	871'584.00	871'584.00	871'584.00	871'584.00
Kumulierte Abschreibungen				
Stand per 01.01.	0.00	0.00	0.00	0.00
Planmässige Abschreibungen	0.00	0.00	0.00	0.00
Ausserplanmässige Abschreibungen	0.00	0.00	0.00	0.00
Umgliederungen	0.00	0.00	0.00	0.00
Abwertung	0.00	0.00	0.00	0.00
Aufwertung	0.00	0.00	0.00	0.00
Abgänge	0.00	0.00	0.00	0.00
Stand per 31.12.	0.00	0.00	0.00	0.00
Buchwert per 31.12.				
In % der Anschaffungskosten	100.00	100.00	100.00	100.00
Brandversicherungswert	0.00	0.00	0.00	0.00

Anlagespiegel des Verwaltungsvermögens: 1.1401 Strassen / Verkehrswege

Eingrenzung Betrieb: Einwohnergemeinde, Einwohnergemeinde

Rechnung Alle Werte in CHF	Einwohnergemeinde		Total	
	2022	2023	2022	2023
Anschaffungskosten				
Stand per 01.01.	1'599'748.80	1'121'353.80	1'599'748.80	1'121'353.80
Zugänge	105.00	0.00	105.00	0.00
Umgliederungen	0.00	0.00	0.00	0.00
Abgänge	478'500.00-	0.00	478'500.00-	0.00
Stand per 31.12.	1'121'353.80	1'121'353.80	1'121'353.80	1'121'353.80
Kumulierte Abschreibungen				
Stand per 01.01.	458'225.10-	510'475.70-	458'225.10-	510'475.70-
Planmässige Abschreibungen	52'250.60-	52'250.60-	52'250.60-	52'250.60-
Ausserplanmässige Abschreibungen	0.00	0.00	0.00	0.00
Umgliederungen	0.00	0.00	0.00	0.00
Abwertung	0.00	0.00	0.00	0.00
Aufwertung	0.00	0.00	0.00	0.00
Abgänge	0.00	0.00	0.00	0.00
Stand per 31.12.	510'475.70-	562'726.30-	510'475.70-	562'726.30-
Buchwert per 31.12.	610'878.10	558'627.50	610'878.10	558'627.50
In % der Anschaffungskosten	54.48	49.82	54.48	49.82
Brandversicherungswert	0.00	0.00	0.00	0.00

Anlagespiegel des Verwaltungsvermögens:

1.1403 Tiefbauten

Eingrenzung Betrieb: Einwohnergemeinde, Einwohnergemeinde

Rechnung Alle Werte in CHF	Einwohnergemeinde		Total	
	2022	2023	2022	2023
Anschaffungskosten				
Stand per 01.01.	447'339.05	447'339.05	447'339.05	447'339.05
Zugänge	0.00	0.00	0.00	0.00
Umgliederungen	0.00	0.00	0.00	0.00
Abgänge	0.00	0.00	0.00	0.00
Stand per 31.12.	447'339.05	447'339.05	447'339.05	447'339.05
Kumulierte Abschreibungen				
Stand per 01.01.	159'555.50-	168'665.45-	159'555.50-	168'665.45-
Planmässige Abschreibungen	9'109.95-	9'109.95-	9'109.95-	9'109.95-
Ausserplanmässige Abschreibungen	0.00	0.00	0.00	0.00
Umgliederungen	0.00	0.00	0.00	0.00
Abwertung	0.00	0.00	0.00	0.00
Aufwertung	0.00	0.00	0.00	0.00
Abgänge	0.00	0.00	0.00	0.00
Stand per 31.12.	168'665.45-	177'775.40-	168'665.45-	177'775.40-
Buchwert per 31.12.	278'673.60	269'563.65	278'673.60	269'563.65
In % der Anschaffungskosten	62.30	60.26	62.30	60.26
Brandversicherungswert	0.00	0.00	0.00	0.00

Anlagespiegel des Verwaltungsvermögens:

1.1404 Hochbauten

Eingrenzung Betrieb: Einwohnergemeinde, Einwohnergemeinde

Rechnung Alle Werte in CHF	Einwohnergemeinde		Total	
	2022	2023	2022	2023
Anschaffungskosten				
Stand per 01.01.	3'537'198.61	3'537'198.61	3'537'198.61	3'537'198.61
Zugänge	0.00	0.00	0.00	0.00
Umgliederungen	0.00	0.00	0.00	0.00
Abgänge	0.00	0.00	0.00	0.00
Stand per 31.12.	3'537'198.61	3'537'198.61	3'537'198.61	3'537'198.61
Kumulierte Abschreibungen				
Stand per 01.01.	1'950'421.10-	2'092'914.95-	1'950'421.10-	2'092'914.95-
Planmässige Abschreibungen	142'493.85-	142'493.75-	142'493.85-	142'493.75-
Ausserplanmässige Abschreibungen	0.00	0.00	0.00	0.00
Umgliederungen	0.00	0.00	0.00	0.00
Abwertung	0.00	0.00	0.00	0.00
Aufwertung	0.00	0.00	0.00	0.00
Abgänge	0.00	0.00	0.00	0.00
Stand per 31.12.	2'092'914.95-	2'235'408.70-	2'092'914.95-	2'235'408.70-
Buchwert per 31.12.	1'444'283.66	1'301'789.91	1'444'283.66	1'301'789.91
In % der Anschaffungskosten	40.83	36.80	40.83	36.80
Brandversicherungswert	0.00	0.00	0.00	0.00

Anlagespiegel des Verwaltungsvermögens:

1.1406 Mobilien VV

Eingrenzung Betrieb: Einwohnergemeinde, Einwohnergemeinde

Rechnung Alle Werte in CHF	Einwohnergemeinde		Total	
	2022	2023	2022	2023
Anschaffungskosten				
Stand per 01.01.	195'983.60	195'983.60	195'983.60	195'983.60
Zugänge	0.00	0.00	0.00	0.00
Umgliederungen	0.00	0.00	0.00	0.00
Abgänge	0.00	0.00	0.00	0.00
Stand per 31.12.	195'983.60	195'983.60	195'983.60	195'983.60
Kumulierte Abschreibungen				
Stand per 01.01.	142'771.70-	153'213.35-	142'771.70-	153'213.35-
Planmässige Abschreibungen	10'441.65-	10'441.65-	10'441.65-	10'441.65-
Ausserplanmässige Abschreibungen	0.00	0.00	0.00	0.00
Umgliederungen	0.00	0.00	0.00	0.00
Abwertung	0.00	0.00	0.00	0.00
Aufwertung	0.00	0.00	0.00	0.00
Abgänge	0.00	0.00	0.00	0.00
Stand per 31.12.	153'213.35-	163'655.00-	153'213.35-	163'655.00-
Buchwert per 31.12.	42'770.25	32'328.60	42'770.25	32'328.60
In % der Anschaffungskosten	21.82	16.50	21.82	16.50
Brandversicherungswert	0.00	0.00	0.00	0.00

Anlagespiegel des Verwaltungsvermögens: 1.1407 Anlagen im Bau VW

Eingrenzung Betrieb: Einwohnergemeinde, Einwohnergemeinde

Rechnung Alle Werte in CHF	Einwohnergemeinde		Total	
	2022	2023	2022	2023
Anschaffungskosten				
Stand per 01.01.	0.00	5'337.65	0.00	5'337.65
Zugänge	5'337.65	43'434.75	5'337.65	43'434.75
Umgliederungen	0.00	0.00	0.00	0.00
Abgänge	0.00	0.00	0.00	0.00
Stand per 31.12.	5'337.65	48'772.40	5'337.65	48'772.40
Kumulierte Abschreibungen				
Stand per 01.01.	0.00	0.00	0.00	0.00
Planmässige Abschreibungen	0.00	0.00	0.00	0.00
Ausserplanmässige Abschreibungen	0.00	0.00	0.00	0.00
Umgliederungen	0.00	0.00	0.00	0.00
Abwertung	0.00	0.00	0.00	0.00
Aufwertung	0.00	0.00	0.00	0.00
Abgänge	0.00	0.00	0.00	0.00
Stand per 31.12.	0.00	0.00	0.00	0.00
Buchwert per 31.12.	5'337.65	48'772.40	5'337.65	48'772.40
In % der Anschaffungskosten	100.00	100.00	100.00	100.00
Brandversicherungswert	0.00	0.00	0.00	0.00

Anlagespiegel des Verwaltungsvermögens:

1.1427 Immaterielle Anlagen in Realisierung

Eingrenzung Betrieb: Einwohnergemeinde, Einwohnergemeinde

Rechnung Alle Werte in CHF	Einwohnergemeinde		Total	
	2022	2023	2022	2023
Anschaffungskosten				
Stand per 01.01.	94'972.60	156'896.35	94'972.60	156'896.35
Zugänge	61'923.75	18'650.60	61'923.75	18'650.60
Umgliederungen	0.00	0.00	0.00	0.00
Abgänge	0.00	20'000.00-	0.00	20'000.00-
Stand per 31.12.	156'896.35	155'546.95	156'896.35	155'546.95
Kumulierte Abschreibungen				
Stand per 01.01.	0.00	0.00	0.00	0.00
Planmässige Abschreibungen	0.00	0.00	0.00	0.00
Ausserplanmässige Abschreibungen	0.00	0.00	0.00	0.00
Umgliederungen	0.00	0.00	0.00	0.00
Abwertung	0.00	0.00	0.00	0.00
Aufwertung	0.00	0.00	0.00	0.00
Abgänge	0.00	0.00	0.00	0.00
Stand per 31.12.	0.00	0.00	0.00	0.00
Buchwert per 31.12.	156'896.35	155'546.95	156'896.35	155'546.95
In % der Anschaffungskosten	100.00	100.00	100.00	100.00
Brandversicherungswert	0.00	0.00	0.00	0.00

Anlagespiegel des Verwaltungsvermögens:

1.1429 Übrige immaterielle Anlagen

Eingrenzung Betrieb: Einwohnergemeinde, Einwohnergemeinde

Rechnung Alle Werte in CHF	Einwohnergemeinde		Total
	2022	2023	
Anschaffungskosten			
Stand per 01.01.	77'236.15	66'361.15	77'236.15
Zugänge	0.00	0.00	0.00
Umgliederungen	0.00	0.00	0.00
Abgänge	10'875.00-	0.00	10'875.00-
Stand per 31.12.	66'361.15	66'361.15	66'361.15
Kumulierte Abschreibungen			
Stand per 01.01.	35'430.15-	39'848.85-	35'430.15-
Planmässige Abschreibungen	4'418.70-	4'418.70-	4'418.70-
Ausserplanmässige Abschreibungen	0.00	0.00	0.00
Umgliederungen	0.00	0.00	0.00
Abwertung	0.00	0.00	0.00
Aufwertung	0.00	0.00	0.00
Abgänge	0.00	0.00	0.00
Stand per 31.12.	39'848.85-	44'267.55-	39'848.85-
Buchwert per 31.12.	26'512.30	22'093.60	26'512.30
In % der Anschaffungskosten	39.95	33.29	39.95
Brandversicherungswert	0.00	0.00	0.00

Anlagespiegel des Verwaltungsvermögens:

1.1465 Investitionsbeiträge an private Unternehmungen

Eingrenzung Betrieb: Einwohnergemeinde, Einwohnergemeinde

Rechnung	Einwohnergemeinde		Total	
	2022	2023	2022	2023
Alle Werte in CHF				
Anschaffungskosten				
Stand per 01.01.	0.00	0.00	0.00	0.00
Zugänge	0.00	25'000.00	0.00	25'000.00
Umgliederungen	0.00	0.00	0.00	0.00
Abgänge	0.00	0.00	0.00	0.00
Stand per 31.12.	0.00	25'000.00	0.00	25'000.00
Kumulierte Abschreibungen				
Stand per 01.01.	0.00	0.00	0.00	0.00
Planmässige Abschreibungen	0.00	0.00	0.00	0.00
Ausserplanmässige Abschreibungen	0.00	0.00	0.00	0.00
Umgliederungen	0.00	0.00	0.00	0.00
Abwertung	0.00	0.00	0.00	0.00
Aufwertung	0.00	0.00	0.00	0.00
Abgänge	0.00	0.00	0.00	0.00
Stand per 31.12.	0.00	0.00	0.00	0.00
Buchwert per 31.12.	0.00	25'000.00	0.00	25'000.00
In % der Anschaffungskosten	0.00	100.00	0.00	100.00
Brandversicherungswert	0.00	0.00	0.00	0.00

Anlagespiegel des Verwaltungsvermögens: 1.1400 Grundstücke WW

Eingrenzung Betrieb: Wasserversorgung, Wasserversorgung, Wasserversorgung, Wasserversorgung, Wasserversorgung

Rechnung	Wasserversorgung		Total	
	2022	2023	2022	2023
Alle Werte in CHF				
Anschaffungskosten				
Stand per 01.01.	0.00	0.00	0.00	0.00
Zugänge	0.00	0.00	0.00	0.00
Umgliederungen	0.00	0.00	0.00	0.00
Abgänge	0.00	0.00	0.00	0.00
Stand per 31.12.	0.00	0.00	0.00	0.00
Kumulierte Abschreibungen				
Stand per 01.01.	0.00	0.00	0.00	0.00
Planmässige Abschreibungen	0.00	0.00	0.00	0.00
Ausserplanmässige Abschreibungen	0.00	0.00	0.00	0.00
Umgliederungen	0.00	0.00	0.00	0.00
Abwertung	0.00	0.00	0.00	0.00
Aufwertung	0.00	0.00	0.00	0.00
Abgänge	0.00	0.00	0.00	0.00
Stand per 31.12.	0.00	0.00	0.00	0.00
Buchwert per 31.12.				
In % der Anschaffungskosten	0.00	0.00	0.00	0.00
Brandversicherungswert	0.00	0.00	0.00	0.00

Anlagespiegel des Verwaltungsvermögens:

1.1403 Tiefbauten

Eingrenzung Betrieb: Wasserversorgung, Wasserversorgung, Wasserversorgung, Wasserversorgung, Wasserversorgung

Rechnung Alle Werte in CHF	Wasserversorgung		Total	
	2022	2023	2022	2023
Anschaffungskosten				
Stand per 01.01.	1'929'779.75	1'929'779.75	1'929'779.75	1'929'779.75
Zugänge	0.00	142'583.94	0.00	142'583.94
Umgliederungen	0.00	0.00	0.00	0.00
Abgänge	0.00	0.00	0.00	0.00
Stand per 31.12.	1'929'779.75	2'072'363.69	1'929'779.75	2'072'363.69
Kumulierte Abschreibungen				
Stand per 01.01.	683'623.15-	721'364.45-	683'623.15-	721'364.45-
Planmässige Abschreibungen	37'741.30-	37'741.30-	37'741.30-	37'741.30-
Ausserplanmässige Abschreibungen	0.00	0.00	0.00	0.00
Umgliederungen	0.00	0.00	0.00	0.00
Abwertung	0.00	0.00	0.00	0.00
Aufwertung	0.00	0.00	0.00	0.00
Abgänge	0.00	0.00	0.00	0.00
Stand per 31.12.	721'364.45-	759'105.75-	721'364.45-	759'105.75-
Buchwert per 31.12.	1'208'415.30	1'313'257.94	1'208'415.30	1'313'257.94
In % der Anschaffungskosten	62.62	63.37	62.62	63.37
Brandversicherungswert	0.00	0.00	0.00	0.00

Anlagespiegel des Verwaltungsvermögens:

1.1406 Mobilien VV

Eingrenzung Betrieb: Wasserversorgung, Wasserversorgung, Wasserversorgung, Wasserversorgung, Wasserversorgung

Rechnung	Wasserversorgung		Total	
	2022	2023	2022	2023
Alle Werte in CHF				
Anschaffungskosten				
Stand per 01.01.	115'417.20	115'417.20	115'417.20	115'417.20
Zugänge	0.00	0.00	0.00	0.00
Umgliederungen	0.00	0.00	0.00	0.00
Abgänge	0.00	0.00	0.00	0.00
Stand per 31.12.	115'417.20	115'417.20	115'417.20	115'417.20
Kumulierte Abschreibungen				
Stand per 01.01.	115'415.20-	115'415.20-	115'415.20-	115'415.20-
Planmässige Abschreibungen	0.00	0.00	0.00	0.00
Ausserplanmässige Abschreibungen	0.00	0.00	0.00	0.00
Umgliederungen	0.00	0.00	0.00	0.00
Abwertung	0.00	0.00	0.00	0.00
Aufwertung	0.00	0.00	0.00	0.00
Abgänge	0.00	0.00	0.00	0.00
Stand per 31.12.	115'415.20-	115'415.20-	115'415.20-	115'415.20-
Buchwert per 31.12.	2.00	2.00	2.00	2.00
In % der Anschaffungskosten	0.00	0.00	0.00	0.00
Brandversicherungswert	0.00	0.00	0.00	0.00

Anlagespiegel des Verwaltungsvermögens: 1.1407 Anlagen im Bau VV

Eingrenzung Betrieb: Wasserversorgung, Wasserversorgung, Wasserversorgung, Wasserversorgung, Wasserversorgung

Rechnung Alle Werte in CHF	Wasserversorgung		Total	
	2022	2023	2022	2023
Anschaffungskosten				
Stand per 01.01.	33'304.95	42'210.95	33'304.95	42'210.95
Zugänge	9'291.35	102'919.44	9'291.35	102'919.44
Umgliederungen	0.00	0.00	0.00	0.00
Abgänge	385.35-	142'630.39-	385.35-	142'630.39-
Stand per 31.12.	42'210.95	2'500.00	42'210.95	2'500.00
Kumulierte Abschreibungen				
Stand per 01.01.	0.00	0.00	0.00	0.00
Planmässige Abschreibungen	0.00	0.00	0.00	0.00
Ausserplanmässige Abschreibungen	0.00	0.00	0.00	0.00
Umgliederungen	0.00	0.00	0.00	0.00
Abwertung	0.00	0.00	0.00	0.00
Aufwertung	0.00	0.00	0.00	0.00
Abgänge	0.00	0.00	0.00	0.00
Stand per 31.12.	0.00	0.00	0.00	0.00
Buchwert per 31.12.	42'210.95	2'500.00	42'210.95	2'500.00
In % der Anschaffungskosten	100.00	100.00	100.00	100.00
Brandversicherungswert	0.00	0.00	0.00	0.00

Anlagespiegel des Verwaltungsvermögens:

1.2068 Passivierte Investitionsbeiträge

Eingrenzung Betrieb: Wasserversorgung, Wasserversorgung, Wasserversorgung, Wasserversorgung, Wasserversorgung

Rechnung	Wasserversorgung		Total	
	2022	2023	2022	2023
Alle Werte in CHF				
Anschaffungskosten				
Stand per 01.01.	126'182.10-	168'891.30-	126'182.10-	168'891.30-
Zugänge	42'709.20-	77'491.20-	42'709.20-	77'491.20-
Umgliederungen	0.00	0.00	0.00	0.00
Abgänge	0.00	0.00	0.00	0.00
Stand per 31.12.	168'891.30-	246'382.50-	168'891.30-	246'382.50-
Kumulierte Abschreibungen				
Stand per 01.01.	32'660.40	43'139.70	32'660.40	43'139.70
Planmässige Abschreibungen	10'479.30	16'936.90	10'479.30	16'936.90
Ausserplanmässige Abschreibungen	0.00	0.00	0.00	0.00
Umgliederungen	0.00	0.00	0.00	0.00
Abwertung	0.00	0.00	0.00	0.00
Aufwertung	0.00	0.00	0.00	0.00
Abgänge	0.00	0.00	0.00	0.00
Stand per 31.12.	43'139.70	60'076.60	43'139.70	60'076.60
Buchwert per 31.12.	125'751.60-	186'305.90-	125'751.60-	186'305.90-
In % der Anschaffungskosten	74.46	75.62	74.46	75.62
Brandversicherungswert	0.00	0.00	0.00	0.00

Anlagespiegel des Verwaltungsvermögens: 1.1400 Grundstücke W

Eingrenzung Betrieb: Abwasser, Abwasser

Rechnung Alle Werte in CHF	Abwasser 2022	2023	Total 2022	2023
Anschaffungskosten				
Stand per 01.01.	0.00	0.00	0.00	0.00
Zugänge	0.00	0.00	0.00	0.00
Umgliederungen	0.00	0.00	0.00	0.00
Abgänge	0.00	0.00	0.00	0.00
Stand per 31.12.	0.00	0.00	0.00	0.00
Kumulierte Abschreibungen				
Stand per 01.01.	0.00	0.00	0.00	0.00
Planmässige Abschreibungen	0.00	0.00	0.00	0.00
Ausserplanmässige Abschreibungen	0.00	0.00	0.00	0.00
Umgliederungen	0.00	0.00	0.00	0.00
Abwertung	0.00	0.00	0.00	0.00
Aufwertung	0.00	0.00	0.00	0.00
Abgänge	0.00	0.00	0.00	0.00
Stand per 31.12.	0.00	0.00	0.00	0.00
Buchwert per 31.12.	0.00	0.00	0.00	0.00
In % der Anschaffungskosten	0.00	0.00	0.00	0.00
Brandversicherungswert	0.00	0.00	0.00	0.00

Anlagespiegel des Verwaltungsvermögens: 1.1403 Tiefbauten

Eingrenzung Betrieb: Abwasser, Abwasser

Rechnung Alle Werte in CHF	Abwasser		Total	
	2022	2023	2022	2023
Anschaffungskosten				
Stand per 01.01.	2'265'642.80	2'268'542.80	2'265'642.80	2'268'542.80
Zugänge	2'900.00	0.00	2'900.00	0.00
Umgliederungen	0.00	0.00	0.00	0.00
Abgänge	0.00	0.00	0.00	0.00
Stand per 31.12.	2'268'542.80	2'268'542.80	2'268'542.80	2'268'542.80
Kumulierte Abschreibungen				
Stand per 01.01.	876'053.65-	924'105.45-	876'053.65-	924'105.45-
Planmässige Abschreibungen	45'151.80-	45'151.75-	45'151.80-	45'151.75-
Ausserplanmässige Abschreibungen	2'900.00-	0.00	2'900.00-	0.00
Umgliederungen	0.00	0.00	0.00	0.00
Abwertung	0.00	0.00	0.00	0.00
Aufwertung	0.00	0.00	0.00	0.00
Abgänge	0.00	0.00	0.00	0.00
Stand per 31.12.	924'105.45-	969'257.20-	924'105.45-	969'257.20-
Buchwert per 31.12.	1'344'437.35	1'299'285.60	1'344'437.35	1'299'285.60
In % der Anschaffungskosten	59.26	57.27	59.26	57.27
Brandversicherungswert	0.00	0.00	0.00	0.00

Anlagespiegel des Verwaltungsvermögens:

1.1429 Übrige immaterielle Anlagen

Eingrenzung Betrieb: Abwasser, Abwasser

Rechnung Alle Werte in CHF	Abwasser		Total	
	2022	2023	2022	2023
Anschaffungskosten				
Stand per 01.01.	86'776.95	86'776.95	86'776.95	86'776.95
Zugänge	0.00	36'070.60	0.00	36'070.60
Umgliederungen	0.00	0.00	0.00	0.00
Abgänge	0.00	6'715.35-	0.00	6'715.35-
Stand per 31.12.	86'776.95	116'132.20	86'776.95	116'132.20
Kumulierte Abschreibungen				
Stand per 01.01.	86'776.95-	86'776.95-	86'776.95-	86'776.95-
Planmässige Abschreibungen	0.00	0.00	0.00	0.00
Ausserplanmässige Abschreibungen	0.00	0.00	0.00	0.00
Umgliederungen	0.00	0.00	0.00	0.00
Abwertung	0.00	0.00	0.00	0.00
Aufwertung	0.00	0.00	0.00	0.00
Abgänge	0.00	0.00	0.00	0.00
Stand per 31.12.	86'776.95-	86'776.95-	86'776.95-	86'776.95-
Buchwert per 31.12.	0.00	29'355.25	0.00	29'355.25
In % der Anschaffungskosten	0.00	25.28	0.00	25.28
Brandversicherungswert	0.00	0.00	0.00	0.00

Anlagespiegel des Verwaltungsvermögens: 1.1462 Investitionsbeiträge an Gemeinden und Gemeindeverbände

Gemeinde Olsberg
Buchungsperiode 2023

Eingrenzung Betrieb: Abwasser, Abwasser

Rechnung Alle Werte in CHF	Abwasser		Total	
	2022	2023	2022	2023
Anschaffungskosten				
Stand per 01.01.	281'397.15	281'397.15	281'397.15	281'397.15
Zugänge	0.00	0.00	0.00	0.00
Umgliederungen	0.00	0.00	0.00	0.00
Abgänge	0.00	0.00	0.00	0.00
Stand per 31.12.	281'397.15	281'397.15	281'397.15	281'397.15
Kumulierte Abschreibungen				
Stand per 01.01.	112'558.90-	118'186.85-	112'558.90-	118'186.85-
Planmässige Abschreibungen	5'627.95-	5'627.95-	5'627.95-	5'627.95-
Ausserplanmässige Abschreibungen	0.00	0.00	0.00	0.00
Umgliederungen	0.00	0.00	0.00	0.00
Abwertung	0.00	0.00	0.00	0.00
Aufwertung	0.00	0.00	0.00	0.00
Abgänge	0.00	0.00	0.00	0.00
Stand per 31.12.	118'186.85-	123'814.80-	118'186.85-	123'814.80-
Buchwert per 31.12.	163'210.30	157'582.35	163'210.30	157'582.35
In % der Anschaffungskosten	58.00	56.00	58.00	56.00
Brandversicherungswert	0.00	0.00	0.00	0.00

Anlagespiegel des Verwaltungsvermögens: 1.2068 Passivierte Investitionsbeiträge

Eingrenzung Betrieb: Abwasser, Abwasser

Rechnung Alle Werte in CHF	Abwasser 2022	Abwasser 2023	Total 2022	Total 2023
Anschaffungskosten				
Stand per 01.01.	165'180.00-	231'402.00-	165'180.00-	231'402.00-
Zugänge	66'222.00-	130'088.40-	66'222.00-	130'088.40-
Umgliederungen	0.00	0.00	0.00	0.00
Abgänge	0.00	0.00	0.00	0.00
Stand per 31.12.	231'402.00-	361'490.40-	231'402.00-	361'490.40-
Kumulierte Abschreibungen				
Stand per 01.01.	40'265.55	54'968.35	40'265.55	54'968.35
Planmässige Abschreibungen	14'702.80	25'543.50	14'702.80	25'543.50
Ausserplanmässige Abschreibungen	0.00	0.00	0.00	0.00
Umgliederungen	0.00	0.00	0.00	0.00
Abwertung	0.00	0.00	0.00	0.00
Aufwertung	0.00	0.00	0.00	0.00
Abgänge	0.00	0.00	0.00	0.00
Stand per 31.12.	54'968.35	80'511.85	54'968.35	80'511.85
Buchwert per 31.12.	176'433.65-	280'978.55-	176'433.65-	280'978.55-
In % der Anschaffungskosten	76.25	77.73	76.25	77.73
Brandversicherungswert	0.00	0.00	0.00	0.00

Übersicht Anlagewerte

Anlage Nr.	Anlagebezeichnung Anlagekategorie	Vermögensart	Betrieb	Anlage ab Art Code	bis	Abschr. ab Abschr. bis	Kaufjahr	Urspr.-ALWert	Abgänge	Abschreib.	Saldo 1.1. Saldo 31.12.
1.007004	Scheibenstand Grundstück Juch BL Grundstücke	FV	Einwohnergemeinde	01.01.2014		2014		3'279.00	3'279.00-		
1.100318	Eitzmatt, Parz. 318, Wohn- und Kernzone	FV	Einwohnergemeinde	03.11.2022		0001		732'400.00			732'400.00 732'400.00
1.100003	Klosterrüttene - Parz. 3, Acker Wiese	FV	Einwohnergemeinde	01.01.2014		2014		7'206.00			7'206.00 7'206.00
1.100131	Grundstücke Finanzvermöge Tal - Parz. 131 Acker, Wiese	FV	Einwohnergemeinde	01.01.2014		2014		20'265.00			20'265.00 20'265.00
	Total Konto Bilanz										
4	1.10800.01 Grundstücke							763'150.00	Abgänge Tot. kum. Abschr. 3'279.00-		Saldo 1.1. Saldo 31.12. 759'871.00 759'871.00
1.000134	Pumphaus - Parz. 134 Acker, Wiese	VV	Einwohnergemeinde	01.01.2014		2014		3'195.00			3'195.00 3'195.00
1.000160	Reservoir alt - Parzelle 160 Grundstück	VV	Einwohnergemeinde	01.01.2014		2014		459.00			459.00 459.00
1.000252	Containerplatz Mätteli Grundstück - Parzelle 252	VV	Einwohnergemeinde	01.01.2014		2014		4'500.00			4'500.00 4'500.00
1.000270	Reservoir II - Parz. 270 Grundstück	VV	Einwohnergemeinde	01.01.2014		2014		2'256.00			2'256.00 2'256.00
1.195162	Chillweg - Kauf 84 m2 Zufahrt Saal	VV	Einwohnergemeinde	01.01.2014		2014					
1.115000	Deponien - Untersuchung	VV	Einwohnergemeinde	01.01.2018		2019					
1.000041	RKB /Schützenhaus Grundstück	n.z.	Einwohnergemeinde	01.01.2014		2014		2'397.00			2'397.00 2'397.00
1.000049	Brunnenanlage Chillweg Grundstück Chasibrunnen	VV	Einwohnergemeinde	01.01.2014		2014		18.00			18.00 18.00
1.100134	Tal - Parz. 134 Acker, Wiese	VV	Einwohnergemeinde	01.01.2014		2014					
1.000066	Grundstücke Finanzvermöge Brunnenanlage Vorstadt Grundstück - Parz. 66	VV	Einwohnergemeinde	01.01.2014		2014		143.00			143.00 143.00
1.000083	Grundstücke Brunnenanlage Dorf Grundstück Schwefelbrunnen	VV	Einwohnergemeinde	01.01.2014		2014		116.00			116.00 116.00
1.000027	Grundstücke Schulhaus/Verwaltung/Bauamt Parz. 27 - 3434 m2	VV	Einwohnergemeinde	01.01.2014		2014		858'500.00			858'500.00 858'500.00
	Total Konto Bilanz										
									Abgänge Tot. kum. Abschr.		Saldo 1.1. Saldo 31.12.

Übersicht Anlagewerte

Anlage Nr.	Anlagebezeichnung Anlagekategorie	Vermögensart	Betrieb	Anlage ab Art Code	bis	Abschr. ab Abschr. bis	Kaufjahr	Urspr.ALWert	Abgänge	Abschreib.	Saldo 1.1.	Saldo 31.12.
12	1.14000.01 Grundstücke	871'584.00	0.00	0.00	0.00	871'584.00	871'584.00					
1.993260	Fussweg Vorstadt-Eizmatt Landerwerb Parz. 260 Strassen, Plätze, Friedhof VV	Einwohnergemeinde		01.01.1993		1993	1.00				1.00	1.00
1.001106	Dorfplatzgestaltung Strassen, Plätze, Friedhof VV	Einwohnergemeinde		01.01.2002		2002	149'431.10		82'187.20-	70'979.65	67'243.90	
1.003089	Sanierung K 498 Dorfplatz - Schützenhaus Strassen, Plätze, Friedhof VV	Einwohnergemeinde		01.01.2004		2004	137'195.00		68'597.60-	72'027.25	68'597.40	
1.009032	Rundwanderweg Stift-Tal Strassen, Plätze, Friedhof VV	Einwohnergemeinde		01.01.2010		2010	29'378.15		10'282.30-	19'830.30	19'095.85	
1.010011	Untere Vorstadt - Belag, Randabschlüsse Strassen, Plätze, Friedhof VV	Einwohnergemeinde		01.01.2010		2010	98'636.30		34'522.65-	66'579.55	64'113.65	
1.010013	Sanierung obere Vorstadt Strassen, Plätze, Friedhof VV	Einwohnergemeinde		01.01.2011		2011	92'741.05		30'140.95-	64'918.60	62'600.10	
1.012175	Rai-Ost - Rückzahlung private Vorleistungen Strassen, Plätze, Friedhof VV	Einwohnergemeinde		01.01.2013		2013	73'000.00		20'075.00-	54'750.00	52'925.00	
1.013000	Erschliessung "am Rai Ost" Strasse Strassen, Plätze, Friedhof VV	Einwohnergemeinde		30.06.2015		2016	345'043.55	126'496.40-	72'916.45-	150'181.65	145'630.70	
1.013005	Entwässerung Steiacher + Breitacher Kanal-/Leitungsnetze, Gewäs VV	Einwohnergemeinde		01.01.2015		2015	51'158.50		9'208.35-	42'973.30	41'950.15	
1.014001	Sanierung Deckbeleg Rābmatt Strassen, Plätze, Friedhof VV	Einwohnergemeinde		01.01.2014		2015	31'564.30		7'101.90-	25'251.50	24'462.40	
1.015002	Erneuerung Strassenbeleuchtung Gebäude, Hochbauten VV	Einwohnergemeinde		31.12.2017		2018	175'474.95		30'095.10-	150'392.95	145'379.85	
1.016004	Strasseninstandstellung Gass Chillweg-Mitteldorf-Gass Strassen, Plätze, Friedhof VV	Einwohnergemeinde		01.01.2018		2018	83'762.00		12'564.30-	73'291.75	71'197.70	
1.019004	Projekt Sanierung Mätteli Strasse n.z.	Einwohnergemeinde		01.01.2022	31.12.2022	2022	15'939.60		15'939.60-			
1.096149	Fussweg/Leitungen Kantonstrasse Strassen, Plätze, Friedhof VV	Einwohnergemeinde		01.01.1996		1996	18'403.35	7'821.35-	10'582.00-			
1.097142	Strasse/Mergelweg Rai Strassen, Plätze, Friedhof VV	Einwohnergemeinde		01.01.1997		1997	23'100.00	10'395.00-	12'705.00-			
1.098133	Strasse Chillweg - Rai Strassen, Plätze, Friedhof VV	Einwohnergemeinde		01.01.1999		1999	85'361.60		53'351.10-	34'144.55	32'010.50	
1.900000	Strassen/Verkehrswege Total 66'111 m2 Strassen, Plätze, Friedhof VV	Einwohnergemeinde		01.01.2014		2014	1.00			1.00	1.00	
1.913000	Strasseninstandstellung Chillw Chillweg Strassen, Plätze, Friedhof VV	Einwohnergemeinde		01.01.2017		2017	90'310.10		15'804.25-	76'763.60	74'505.85	

Übersicht Anlagewerte

Anlage Nr.	Anlagebezeichnung Anlagekategorie	Vermögensart	Betrieb	Anlage ab Art Code	bis	Abschr. ab Abschr. bis	Kaufjahr	Urspr.ALWert	Abgänge	Abschreib.	Saldo 1.1. Saldo 31.12.
1.914001	Strassen, Plätze, Friedhof PWI Projekt	VV	Einwohnergemeinde	01.01.2014	01.01.2020	2056 2020		17'418.30		17'418.30-	
1.914002	Immaterielle Anlagen, Softwa Fuss- und Fahrwege Ergänzung	VV	Einwohnergemeinde	01.01.2016		2016 2055		44'764.00		8'726.30-	37'163.90 36'037.70
1.914003	Strassen, Plätze, Friedhof PWI Ausführung	VV	Einwohnergemeinde	01.01.2019	31.12.2020	2019		209'848.15	199'659.00-	10'189.15-	
1.914004	Strassen, Plätze, Friedhof PWI Ausführung - Ab 2021 10 Jahre Abschreibungsdauer	VV	Einwohnergemeinde	01.01.2021		2021 2030			187'528.15	56'258.40-	150'022.55 131'269.75
1.922000	Naturstrassen (nicht asphaltik Parz. 318, Eizmatt, 104 m2 Schutzzone	VV	Einwohnergemeinde	03.11.2022		0001		104.00			104.00 104.00
1.922001	Parzelle 318, Eizmatt Sanierungskosten von Kanton	VV	Einwohnergemeinde	03.11.2022		2028		1.00	478'500.00-		478'499.00- 478'499.00-
Total	Konto Bilanz	Urspr. Anlagewert	Abgänge Tot. kum. Abschr.	Saldo 1.1.	Saldo 31.12.						
24	1.14010.01 Strassen / Wei	1'772'637.00	635'343.60-	610'878.10	558'627.50						
1.001116	Entwässerung Mätteli - 2. Teil			01.01.2002	2002			291'925.60		128'447.15-	169'316.95 163'478.45
1.005075	Kanal-/Leitungsnetze, Gewäs Zubringerleitung Antennengrossenschaft	VV	Einwohnergemeinde	01.01.2006	2051 2006			70'252.75		25'290.95-	46'366.85 44'961.80
1.006067	Kanal-/Leitungsnetze, Gewäs Sanierung Quellfassung Schwefelbrunnen	VV	Einwohnergemeinde	01.01.2007	2055 2007			15'673.90	11'912.05-	3'761.85-	
1.000124	Kanal-/Leitungsnetze, Gewäs Feldentwässerung Tal	VV	Einwohnergemeinde	01.01.2001	2001 2050			33'710.20		15'506.65-	18'877.75 18'203.55
1.017002	Kanal-/Leitungsnetze, Gewäs Spielplatz Kleinkinder Erweiterung Schulhaus	VV	Einwohnergemeinde	01.01.2020	2020 2059			47'793.65	105.00-	4'768.80-	44'112.05 42'919.85
Total	Konto Bilanz	Urspr. Anlagewert	Abgänge Tot. kum. Abschr.	Saldo 1.1.	Saldo 31.12.						
5	1.14030.01 Tiefbauten all	459'356.10	12'017.05-	278'673.60	269'563.65						
1.019000	Ersatz Schnitzelheizung Gemeinde- und Schulhaus			01.10.2019	2020			91'259.05		18'251.80-	77'570.20 73'007.25
1.015300	Holzsnitzelheizung (sämtlic Baumt/Feuerwehr/Zivilschutz Gebäude Nr. 153	VV	Einwohnergemeinde	01.01.2014	2039 2014			1.00		1.00	1.00 1.00
1.015311	Gebäude, Hochbauten Heizung Schulhaus/Verwaltung	VV	Einwohnergemeinde	01.01.2003	2003			67'786.35		67'786.35-	
1.018002	Holzsnitzelheizung (sämtlic Ersatz Tore Werkhof und FW-Magazin	VV	Einwohnergemeinde	01.01.2020	2020			53'022.30	53'022.30-		

Übersicht Anlagewerte

Anlage Nr.	Anlagebezeichnung Anlagekategorie	Vermögensart	Betrieb	Anlage ab Art Code	bis	Abschr. ab Abschr. bis	Kaufjahr	Urspr.ALWert	Abgänge	Abschreib.	Saldo 1.1.	Saldo 31.12.
1.018003	Gebäude, Hochbauten Ersatz Tore FW-Magazin	VV	Einwohnergemeinde	01.08.2019		2020		26'511.10		10'604.40-	18'557.80	15'906.70
1.018004	Installationen, Ein- und Ausb: Ersatz Tore Werkhof Anteil	VV	Einwohnergemeinde	01.08.2019		2020		26'511.20		10'604.45-	18'557.85	15'906.75
1.068000	Installationen, Ein- und Ausb: Ehem. Schützenhaus - Gebäude Nr. 68	VV	Einwohnergemeinde	01.01.2014		2014		1.00	1.00-			
1.007066	Gebäude, Hochbauten Sanierung Dorfbrunnen	VV	Einwohnergemeinde	01.01.2007		2007		34'773.40		34'773.40-		
1.068001	Gebäude, Hochbauten Umbau Schützenhaus	VV	Einwohnergemeinde	01.01.2015		2015		64'177.70		16'512.75-	49'498.20	47'664.95
1.012000	Gebäude, Hochbauten Schulhaus 1860 Gebäude Nr. 12	VV	Einwohnergemeinde	01.01.2003		2003		374'434.15		224'722.00-	160'405.85	149'712.15
1.012180	Gebäude, Hochbauten Photovoltaikanlage	VV	Einwohnergemeinde	01.01.2013		2013		179'311.05		77'342.25-	50'463.10	45'416.80
1.099126	Photovoltaikanlagen (sämtlich Schulhaus - Mauerdurchbruch	VV	Einwohnergemeinde	01.01.2000		2000		16'774.70		9'108.65-		
1.013174	Gebäude, Hochbauten Sanierung Schulhaus Feuchtigkeit	VV	Einwohnergemeinde	01.01.2014		2014		74'902.30		21'414.05-	55'627.80	53'488.25
1.014176	Gebäude, Hochbauten Einrichtung Schulzimmer 2014	VV	Einwohnergemeinde	01.08.2014		2015		54'327.43		48'894.70-	10'865.43	5'432.73
1.015175	Installationen, Ein- und Ausb: Radon-Sanierung Schulhaus Projekt und Ausführung	VV	Einwohnergemeinde	01.08.2014		2015		468'853.73		421'968.30-	93'770.83	46'885.43
1.015310	Installationen, Ein- und Ausb: Verwaltung/Saal Gebäude Nr. 153	VV	Einwohnergemeinde	01.01.2003		2003		2'121'793.50		1'273'425.60-	908'965.60	848'367.90
	Gebäude, Hochbauten	VV	Einwohnergemeinde			2037						
Total	Konto Bilanz	Urspr. Anlagewert	Abgänge Tot. kum. Absch.	Saldo 1.1.	Saldo 31.12.							
16	1.14040.01 Hochbauten a	3'654'439.96	117'241.35-	2'235'408.70-	1'444'283.66			1'301'789.91				
1.001105	FW-Fahrzeug, Anteil Olsberg			01.01.2002		2002		13'273.75		13'273.75-		
1.010014	Spezialfahrzeuge (Strassenre Salz- und Splittstreuer	VV	Einwohnergemeinde	01.01.2011		2011		23'174.00		20'086.25-	4'631.60	3'087.75
1.001104	Spezialfahrzeuge (Strassenre Ersatz TLF FW Magden-Olsberg	VV	Einwohnergemeinde	01.01.2016		2016		36'000.00		1'655.50-	18'312.40	16'023.35
1.020001	Spezialfahrzeuge (Strassenre Fahrzeug Bauamt Piaggio Porter	VV	Einwohnergemeinde	01.01.2021		2021		26'435.00		13'217.50-	19'826.25	13'217.50
	Mobilien, Maschinen, Ausstal	VV	Einwohnergemeinde			2025						

Übersicht Anlagewerte

Anlage Nr.	Anlagebezeichnung Anlagekategorie	Vermögensart	Betrieb	Anlage ab Art Code	bis	Abschr. ab Abschr. bis	Kaufjahr	Urspr.ALWert	Abgänge	Abschreib.	Saldo 1.1. Saldo 31.12.
1.006064	Traktor Hürimann			01.01.2007		2007		82'590.00		82'590.00-	
	Spezialfahrzeuge (Strassenre	VV	Einwohnergemeinde								
1.011002	Kleinfahrzeug Bauamt			01.01.2012		2012		16'166.35		16'166.35-	
	Mobilien, Maschinen, Ausstat	VV	Einwohnergemeinde								
Total	Konto Bilanz	Urspr. Anlagewert	Abgänge Tot. kum. Abschr.	Saldo 1.1.	Saldo 31.12.						
6	1.14060.01 Mobilien allg	197'639.10	1'655.50-	42'770.25	32'328.60						
1.023004	Instandstellung Ländlstrasse	Mitteldorf-Kantonsgrenze		01.01.2027		2028		17'048.25			17'048.25
	Anlagen im Bau	VV	Einwohnergemeinde								
1.022001	Strassensan. Mätteli-Räbmatt	Teil Mätteli		01.01.2025		2026		14'001.00			14'001.00
	Anlagen im Bau	VV	Einwohnergemeinde								
1.022002	Strassensan. Mätteli-Räbmatt	Teil Räbmatt		01.01.2025		2026		3'769.50			3'769.50
	Anlagen im Bau	VV	Einwohnergemeinde								
1.023002	Erschl. Ezmatt Projektierung			01.01.2026		2026		8'616.00			8'616.00
	Strassen, Plätze, Friedhof	VV	Einwohnergemeinde			2065					
1.921000	Bushaltestelle Umbau nach	BehiG		01.01.2025		2026		5'337.65			5'337.65
	Investitionsbeiträge	VV	Einwohnergemeinde			2065					
Total	Konto Bilanz	Urspr. Anlagewert	Abgänge Tot. kum. Abschr.	Saldo 1.1.	Saldo 31.12.						
5	1.14070.10 Anlagen im B.	48'772.40	0.00	5'337.65	48'772.40						
1.018001	BNO Gesamtrevision	Nutzungsplanung		01.08.2021		2024		139'148.35			139'148.35
	Immaterielle Anlagen, Softwa	VV	Einwohnergemeinde			2028					
1.021001	Förderkonzept Natur und	Umwelt		01.01.2024		2025		28'830.00			28'830.00
	Immaterielle Anlagen, Softwa	VV	Einwohnergemeinde			2029					
1.023006	Renaturierung Violebach			01.01.2027		0001		7'568.60	20'000.00-		12'431.40-
	Immaterielle Anlagen, Softwa	VV	Einwohnergemeinde			5					
Total	Konto Bilanz	Urspr. Anlagewert	Abgänge Tot. kum. Abschr.	Saldo 1.1.	Saldo 31.12.						
3	1.14270.01 Immaterielle /	175'546.95	20'000.00-	156'896.35	155'546.95						
1.009036	Bau- und Nutzungsordnung	Überarbeitung		01.01.2014		2009		17'513.25			17'513.25-
	Orts-, Regionalplanungen, üt	VV	Einwohnergemeinde								
1.017001	Revision Nutzungsplanung	Masterplan		01.01.2019		2019		59'722.90	10'875.00-		26'512.30
	Orts-, Regionalplanungen, üt	VV	Einwohnergemeinde			2028					
Total	Konto Bilanz	Urspr. Anlagewert	Abgänge Tot. kum. Abschr.	Saldo 1.1.	Saldo 31.12.						
2	1.14290.01 Übrige immat	77'236.15	10'875.00-	26'512.30	22'093.60						

Übersicht Anlagewerte

Gemeinde Olsberg
Buchungsperiode 2023

Anlage Nr. Anlagebezeichnung Vermögensart Betrieb Anlage ab bis Abschr. ab Kaufjahr Urspr.ALWert Abgänge Abschreib. Saldo 1.1. Saldo 31.12.

1.017003 Spielplatz Stf. Kinderheim Investitionsbeitrag 03.11.2023 2024 25'000,00 25'000,00

VV Einwohnergemeinde

Total **Konto Bilanz** **Urspr. Anlagewert** **Abgänge Tot. kum. Abschr.** **Saldo 1.1.** **Saldo 31.12.**

1 1.14650.01 Inv.beiträge a

0.00

0.00

0.00

25'000.00

78

8'045'361.66

3'199'772.55-

4'196'806.91

4'045'177.61

Übersicht Anlagewerte

Anlage Nr.	Anlagebezeichnung Anlagekategorie	Vermögensart	Betrieb	Anlage ab Art Code	bis	Abschr. ab Abschr. bis	Kaufjahr	Urspr.ALWert	Abgänge	Abschreib.	Saldo 1.1. Saldo 31.12.
1.096151	Ausbau WV 1996 Kauf Grundstück VV		Wasserversorgung	01.01.1996		1996					
Total	Konto Bilanz	Urspr. Anlagewert	Abgänge Tot. kum. Abschr.	Saldo 1.1.	Saldo 31.12.						
1	1.14001.01 Grundstücke	0.00	0.00	0.00	0.00						
1.000130	Quellfassung - Gebäude Nr. 187 Parz. Nr. 130 - Privat Kanal-/Leitungsnetze, Gewäs VV		Wasserversorgung	01.01.2014		2014	1.00	1.00			1.00 1.00
1.000131	Sanierung Quellfassung Tal 2020-2023 Kanal-/Leitungsnetze, Gewäs VV		Wasserversorgung	01.01.2024		2024					
1.000135	Pumphaus - Gebäude Nr. 64 Kanal-/Leitungsnetze, Gewäs VV		Wasserversorgung	01.01.2014		2014	1.00	1.00			1.00 1.00
1.001161	Reservoir alt - Geb. 177 Kanal-/Leitungsnetze, Gewäs VV		Wasserversorgung	01.01.2014		2014	1.00	1.00			1.00 1.00
1.003090	Wasserleitung Dorf-Kloster Kanal-/Leitungsnetze, Gewäs VV		Wasserversorgung	01.01.2004		2004	36'136.30	14'454.60-			22'404.40 21'681.70
1.006068	Wasserleitung Vorstadt-Elzmat Kanal-/Leitungsnetze, Gewäs VV		Wasserversorgung	01.01.2007		2007	56'654.95	19'262.70-			38'525.35 37'392.25
1.008041	Wasserleitung Gass-Erneuerung Kanal-/Leitungsnetze, Gewäs VV		Wasserversorgung	01.01.2009		2009	31'102.45	9'330.75-			22'393.75 21'771.70
1.010021	Wasserleitung untere Vorstadt Kanal-/Leitungsnetze, Gewäs VV		Wasserversorgung	01.01.2011		2011	188'556.60	49'024.90-			143'302.85 139'531.70
1.010022	Erschliessung "am Rai Ost" Wasserleitung Kanal-/Leitungsnetze, Gewäs VV		Wasserversorgung	30.06.2015		2016	154'981.45	24'797.20-			133'283.90 130'184.25
1.011004	Ringleitung Rheinfelderstrasse Kanal-/Leitungsnetze, Gewäs VV		Wasserversorgung	01.01.2014		2014	89'594.25	17'919.00-			73'467.15 71'675.25
1.000118	Entwässerung Pumphaus Kanal-/Leitungsnetze, Gewäs VV		Wasserversorgung	01.01.2001		2001	14'655.50	9'379.55-			5'275.95-
1.019003	Projekt Sanierung Mätteli Wasser n.z.		Wasserversorgung	01.01.2022	31.12.2022	2022	2'300.00	2'300.00-			
1.023007	Sanierung Quellwasserfassung Taiquelle Kanal-/Leitungsnetze, Gewäs VV		Wasserversorgung	30.11.2023		2024	142'583.94				142'583.94
1.096152	Wasserleitung Rai-Gass Kanal-/Leitungsnetze, Gewäs VV		Wasserversorgung	01.01.1996		1996	48'723.80	27'285.40-			22'412.85 21'438.40
1.096154	Wasserleitung Ländli Kanal-/Leitungsnetze, Gewäs VV		Wasserversorgung	01.01.1997		1997	67'687.05	36'551.10-			31'135.95
1.098134	Reservoir II - Ausbau WV Gebäude Nr. 183 Kanal-/Leitungsnetze, Gewäs VV		Wasserversorgung	01.01.1998		1998	961'091.70	516'863.85-			462'747.75 444'237.85

Übersicht Anlagewerte

Gemeinde Olsberg
Buchungsperiode 2023

Anlage Nr.	Anlagebezeichnung Anlagekategorie	Vermögensart	Betrieb	Anlage ab Art Code	bis	Abschr. ab Abschr. bis	Kaufjahr	Urspr.-ALWert	Abgänge	Abschreib.	Saldo 1.1. Saldo 31.12.
1.098135	Kanal-/Leitungsnetze, Gewäs Wasserleitung Rai - Ersatz	VV	Wasserversorgung	01.01.1998		2047	1998				
1.012178	Kanal-/Leitungsnetze, Gewäs Sanierung Reservoir	VV	Wasserversorgung	01.01.2012		2012		15'318.10	13'480.00-	1'838.10-	
1.013002	Kanal-/Leitungsnetze, Gewäs Wasserleitung Chillweg	VV	Wasserversorgung	01.01.2017		2017		96'815.60		13'554.10-	85'197.80 83'261.50
1.016003	Kanal-/Leitungsnetze, Gewäs Trinkwasserleitung Gass Chillweg-Mitteldorf-Gass	VV	Wasserversorgung	01.01.2018		2066					
	Kanal-/Leitungsnetze, Gewäs	VV	Wasserversorgung	01.01.2018		2018		191'318.55		22'958.10-	172'186.80 168'360.45
	Kanal-/Leitungsnetze, Gewäs	VV	Wasserversorgung			2067					
Total	Konto Bilanz	Urspr. .Anlagewert	Abgänge Tot. kum. Absch.	Saldo 1.1.	Saldo 31.12.						
20	1.14031.01 Tiefbauten W:	2'097'523.24	22'859.55-	1'208'415.30	1'313'257.94						
1.012177	Ersatz UV-Anlage WV			01.01.2014		2013		23'408.15		23'407.15-	1.00 1.00
	Mobilien, Maschinen, Ausstat	VV	Wasserversorgung								
1.012176	Ersatz Steuerung WV			01.01.2014		2013		92'009.05		92'008.05-	1.00 1.00
	Mobilien, Maschinen, Ausstat	VV	Wasserversorgung								
Total	Konto Bilanz	Urspr. .Anlagewert	Abgänge Tot. kum. Absch.	Saldo 1.1.	Saldo 31.12.						
2	1.14061.01 Mobilien Was	115'417.20	0.00	115'415.20-	2.00	2.00					
1.022004	Strassensan. Mätteli-Räb matt Wasserleitung			01.01.2025		2026		2'500.00			2'500.00
	Anlagen im Bau	VV	Wasserversorgung								
1.023005	Ersatz Wasserleitung Ländlistrasse			01.01.2027		2028					
	Anlagen im Bau	VV	Wasserversorgung								
1.020002	Sanierung Quellwasserfassung Talquelle			01.04.2020		2024		143'015.74	143'015.74-		42'210.95
	Anlagen im Bau	VV	Wasserversorgung								
Total	Konto Bilanz	Urspr. .Anlagewert	Abgänge Tot. kum. Absch.	Saldo 1.1.	Saldo 31.12.						
3	1.14071.30 Anlagen im B.	145'515.74	143'015.74-	42'210.95	2'500.00						
1.999001	Anschlussgebühren Wasserwerk			01.01.2015		2015		235'788.10-	10'594.40-	60'076.60	125'751.60- 186'305.90-
	Anschlussgebühren	VV	Wasserversorgung			2034					
Total	Konto Bilanz	Urspr. .Anlagewert	Abgänge Tot. kum. Absch.	Saldo 1.1.	Saldo 31.12.						
1	1.20687.10 Passiv. Inv.be	235'788.10-	10'594.40-	60'076.60	125'751.60-	186'305.90-					
27		2'122'668.08	176'469.69-	816'744.35-	1'124'876.65	1'129'454.04					

Übersicht Anlagewerte

Anlage Nr.	Anlagebezeichnung Anlagekategorie	Vermögensart	Betrieb	Anlage ab Art Code	bis	Abschr. ab Abschr. bis	Kaufjahr	Urspr.-ALWert	Abgänge	Abschreib.	Saldo 1.1. Saldo 31.12.
1.000042	Regenklärbecken - Parz. 41 Grundstück - 1/2 Anteil Grundstücke	VV	Abwasser	01.01.2014		2014					1.00 1.00
Total	Konto Bilanz	Urspr. Anlagewert	Abgänge Tot. kum. Absch.	Saldo 1.1.	Saldo 31.12.						
1	1.14002.01 Grundstücke	0.00	0.00	0.00	0.00						
1.000126	Kläranlage - Gebäude Nr. 126 Kantonsareal Kanal-/Leitungsnetze, Gewäs VV	Abwasser		01.01.2014		2014		1.00			1.00 1.00
1.001110	Anschluss ARA Rhein Baukosten Kanal-/Leitungsnetze, Gewäs VV	Abwasser		01.01.2002		2002		422'095.75		185'722.00-	244'815.65 236'373.75
1.001111	Entwässerung Mätteli Kanal-/Leitungsnetze, Gewäs VV	Abwasser		01.01.2002		2002		121'976.05		53'669.35-	70'746.20 68'306.70
1.013003	Schutz- und Sauberwasserleitung Chillweg Kanal-/Leitungsnetze, Gewäs VV	Abwasser		01.01.2017		2017		226'353.70	101'146.00-	19'036.40-	108'640.40 106'171.30
1.016002	Sauber- und Schmutzwasser Gass Chillweg-Mitteldorf-Gass Kanal-/Leitungsnetze, Gewäs VV	Abwasser		01.01.2018		2018		151'239.25	16'118.40-	16'214.40-	121'608.85 118'906.45
1.019001	Erschliessung Parz. 313/29 Chillweg Kanal-/Leitungsnetze, Gewäs VV	Abwasser		01.05.2020		2022		64'468.95	33'424.00-	1'241.80-	30'424.05 29'803.15
1.019002	Projekt Sanierung Mätteli Abwasser VV	Abwasser		01.01.2022	31.12.2022	2022		2'900.00		2'900.00-	
1.023003	Sanierung öffentliche Abwasserleitungen Kanal-/Leitungsnetze, Gewäs VV	Abwasser		01.01.2026		2027					
1.093171	Regenklärbecken Gebäude Nr. 213 Kanal-/Leitungsnetze, Gewäs VV	Abwasser		01.01.1994		1994		835'584.20		501'350.70-	334'233.50
1.098138	Entwässerung Chillweg-Rai Kanal-/Leitungsnetze, Gewäs VV	Abwasser		01.01.1999		1999		184'403.80		92'202.00-	92'201.80
1.010026	Sauberwasserleitung untere Vorstadt Kanal-/Leitungsnetze, Gewäs VV	Abwasser		01.01.2011		2011		253'000.25		65'780.00-	187'220.25
1.011009	Erschliessung Abwasser Rht.sir Rheinfelderstrasse Kanal-/Leitungsnetze, Gewäs VV	Abwasser		01.01.2014		2014		233'918.45	163'062.50-	16'441.75-	54'414.20
1.013001	Erschliessung "am Rai Ost" KS Kanal-/Leitungsnetze, Gewäs VV	Abwasser		30.06.2015		2016		113'313.75	78'624.00-	7'563.40-	27'126.35
1.016001	Sauberwasserleitung Hostet Kanal-/Leitungsnetze, Gewäs VV	Abwasser		01.01.2017		2018		107'391.90	55'729.35-	7'135.40-	44'527.15
Total	Konto Bilanz	Urspr. Anlagewert	Abgänge Tot. kum. Absch.	Saldo 1.1.	Saldo 31.12.						
14	1.14032.01 Tiefbauten At	2'716'647.05	448'104.25-	969'257.20-	1'344'437.35						1'299'285.60

Übersicht Anlagewerte

Anlage Nr.	Anlagebezeichnung Anlagekategorie	Vermögensart	Betrieb	Anlage ab Art Code	bis	Abschr. ab Abschr. bis	Kaufjahr	Urspr.ALWert	Abgänge	Abschreib.	Saldo 1.1.	Saldo 31.12.
1.022003	Strassensan. Mätteli-Räbmatt Sauberwasserleitung Anlagen im Bau	n.z.	Abwasser	01.01.2025		2026		3'500.00				3'500.00
Total	Konto Bilanz	Urspr. Anlagewert	Abgänge Tot. kum. Abschr.	Saldo 1.1.	Saldo 31.12.							
1	1.14072.30 Anlagen im B.	3'500.00	0.00	0.00	3'500.00							
1.004059	Generelle Entwässerungsplanung Orts-, Regionalplanungen, üb VV		Abwasser	01.01.2008		2008		86'776.95			86'776.95-	
1.023001	Immaterielle Anlage Abwasser Generelle Entwässerungsplanung Immaterielle Anlagen, Softwa VV		Abwasser	01.01.2025		0001		36'070.60	6'715.35-		29'355.25	
Total	Konto Bilanz	Urspr. Anlagewert	Abgänge Tot. kum. Abschr.	Saldo 1.1.	Saldo 31.12.							
2	1.14292.01 Übrige immat	122'847.55	6'715.35-	86'776.95-	29'355.25							
1.001117	ARA Rhein - Anteil an Anlage Abflutbehandlung Elektro-, Mess-, Steuer-, Reg VV		Abwasser	01.01.2018		2018						
1.001112	Anschluss ARA-Rhein Einkauf BL Investitionsbeiträge VV		Abwasser	01.01.2002		2002		281'397.15		123'814.80-	163'210.30	157'582.35
Total	Konto Bilanz	Urspr. Anlagewert	Abgänge Tot. kum. Abschr.	Saldo 1.1.	Saldo 31.12.							
2	1.14622.01 Investitionsbr	281'397.15	0.00	123'814.80-	157'582.35							
1.999002	Anschlussgebühren Abwasserbeseitigung Anschlussgebühren VV		Abwasser	01.01.2015		2015		354'150.60-	7'339.80-	80'511.85	176'433.65-	280'978.55-
Total	Konto Bilanz	Urspr. Anlagewert	Abgänge Tot. kum. Abschr.	Saldo 1.1.	Saldo 31.12.							
1	1.20687.20 Passivierte In	354'150.60-	7'339.80-	80'511.85	280'978.55-							
21		2'770'241.15	462'159.40-	1'099'337.10-	1'208'744.65							

ZUSÄTZLICHE ANGABEN JAHRESRECHNUNG 2023

ANLAGEKATEGORIEN

Die verwendeten Anlagekategorien entsprechen dem Anhang 1 der Finanzverordnung (§20 Abs. 1 FIV)

Kat.	Anlagekategorie	Abschreibungsdauer in Jahren
1	Grundstücke	keine planmässige Abschreibung
2	Gebäude, Hochbauten	35
2a	Containerbauten, Fahrnisbauten	20
2b	Heizsysteme, Photovoltaikanlagen	20
3	Strassen, Plätze, Friedhof	40
3a	Naturstrassen (nicht asphaltierte Strassen)	10
3b	Sportplätze (Rasen- und Hartplätze)	20
3c	Kunstrasenplätze	10
4	Kanal-/Leitungsnetze, Gewässerbauten	50
4a	Fernwärmenetz	35
5	Installationen, Ein- und Ausbauten bei Gebäuden	10 - 15
6	Abfallanlagen (Installationen, Einbauten)	30
7	Mobilen, Maschinen, Ausstattungen, allgemeine Fahrzeuge	5-10
8	Spezialfahrzeuge (Strassenreinigung)	15
8a	Kleintransportfahrzeuge, Kommandofahrzeuge, Strassenreinigungsfahrzeuge	15
8b	Schweres und überschweres Piktetfahrzeug, schweres Schlauchverlegefahrzeug, Wechselladefahrzeug	25
8c	andere Feuerwehrfahrzeuge	20
9	Immaterielle Anlagen, Software	5
10	Orts- und Regionalplanungen	10
11	Informatik- und Kommunikationssysteme	3 - 5
11a	Datenübertragungsnetze	15 - 25
12	Investitionsbeiträge	nach Nutzungsdauer des Objektes
12a	Anschlussesgebühren	20
13	Anlagen im Bau	keine planmässige Abschreibung
14	Darlehen des Verwaltungsvermögens	keine planmässige Abschreibung
15	Beteiligungen, Grundkapitalien	keine planmässige Abschreibung
16	Abweichungen zu den vorgenannten Kategorien und/oder Abschreibungsdauer	Mit Zustimmung des Departements Volkswirtschaft und Inneres

AKTIVIERUNGSGRENZE

Die im Rechnungsjahr für die Gemeinde Olisberg geltende Aktivierungsgrenze von 25'000 Franken leitet sich aus § 5 der Finanzverordnung ab.

WERTBERICHTIGUNGEN

Die vorliegende Jahresrechnung enthält eine **pauschale Wertberichtigung**, basierend auf Erfahrungswerten aus Vorjahren, von
a) 0 % (Vorjahr 0 %) auf **Steuerforderungen**,
b) 0 % (Vorjahr 0 %) auf **übrigen Forderungen**.

Zudem wurden **Einzelwertberichtigungen** von wesentlichen Positionen in der Höhe von
a) CHF 5'000 bei **Steuerforderungen** vorgenommen,
b) CHF 0 bei **übrigen Forderungen** vorgenommen.

WEITERFÜHRENDE HINWEISE - Keine